

## VERKEERSTELLING

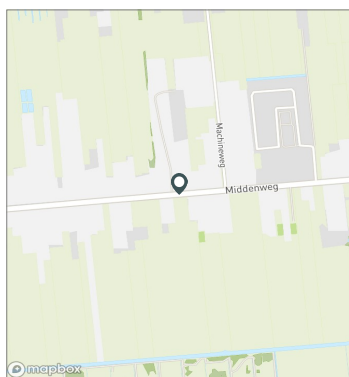
Bromfietzers en fietsers

### Meetlocatie

Middenweg  
Nederhorst Den Berg  
Tussen Randweg en Machineweg  
Ri. 1 = Ri. Oost (Machineweg)  
Ri. 2 = Ri. West (Randweg)

### Meting

Meetperiode: 24 mei t/m 11 juni 2022  
Methodiek: Telslangen  
In opdracht van: Gemeente Wijdmeren  
Uitgevoerd door: MetroCount



### Voertuigclassificatie

Voertuigclassificatie op basis van ascombinaties

L = Licht verkeer (2 assen, asafstand < 3,7 m)

M = Middelzwaar verkeer (2 assen, asafstand > 3,7 m)

Z = Zwaar verkeer (3 of meer assen)

## MIDDENWEG, NEDERHORST DEN BERG

Tussen Randweg en Machineweg

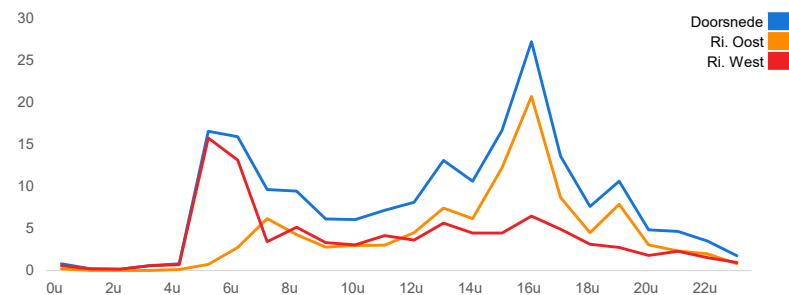
### INTENSITEITEN

	Doorsnede				Ri. Oost		Ri. West	
	Werkdag	Weekdag	Werkdag	Weekdag	Werkdag	Weekdag	Werkdag	Weekdag
Etmaal (0-24u)	196	100%	165	100%	104	85	93	80
Dag (7-19u)	136	69,1%	114	69,2%	84	69	52	46
Avond (19-23u)	24	12,1%	22	13,2%	15	12	8	9
Nacht (23-7u)	37	18,8%	29	17,6%	5	4	32	25
Ochtendspits (7-9u)	19	9,8%	15	9,3%	11	8	9	7
Avondspits (16-18u)	41	20,8%	33	19,7%	29	23	11	10

### UURCIJFERS

	Doorsnede				Ri. Oost		Ri. West	
	Werkdag	Weekdag	Werkdag	Weekdag	Werkdag	Weekdag	Werkdag	Weekdag
00:00 - 01:00	1	0,4%	1	0,9%	0	1	1	1
01:00 - 02:00	0	0,1%	1	0,5%	0	0	0	1
02:00 - 03:00	0	0,1%	1	0,5%	0	0	0	1
03:00 - 04:00	1	0,3%	1	0,3%	0	0	1	1
04:00 - 05:00	1	0,4%	1	0,4%	0	0	1	1
05:00 - 06:00	17	8,4%	12	7,2%	1	1	16	11
06:00 - 07:00	16	8,1%	12	7,0%	3	2	13	10
07:00 - 08:00	10	4,9%	8	4,7%	6	5	3	3
08:00 - 09:00	9	4,8%	8	4,6%	4	4	5	4
09:00 - 10:00	6	3,1%	5	3,0%	3	2	3	3
10:00 - 11:00	6	3,1%	5	3,2%	3	3	3	3
11:00 - 12:00	7	3,7%	7	4,1%	3	3	4	4
12:00 - 13:00	8	4,1%	8	4,7%	5	4	4	4
13:00 - 14:00	13	6,7%	11	6,9%	7	7	6	5
14:00 - 15:00	11	5,4%	9	5,7%	6	5	4	4
15:00 - 16:00	17	8,5%	14	8,2%	12	10	4	4
16:00 - 17:00	27	13,9%	21	12,7%	21	15	7	6
17:00 - 18:00	14	6,9%	12	7,0%	9	7	5	5
18:00 - 19:00	8	3,9%	7	4,3%	5	4	3	3
19:00 - 20:00	11	5,4%	9	5,3%	8	6	3	3
20:00 - 21:00	5	2,5%	5	3,1%	3	3	2	2
21:00 - 22:00	5	2,4%	5	2,8%	2	2	2	3
22:00 - 23:00	4	1,8%	3	2,0%	2	2	2	2
23:00 - 24:00	2	0,9%	1	0,8%	1	1	1	1

### UURVERLOOP WERKDAG PER RIJRICHTING



### ETMAALTOTALEN

	Aantal voertuigen
Wed 25/May	198
Thu 26/May	74
Fri 27/May	177
Sat 28/May	94
Sun 29/May	55
Mon 30/May	172
Tue 31/May	172
Wed 1/Jun	188
Thu 2/Jun	221
Fri 3/Jun	239
Sat 4/Jun	141
Sun 5/Jun	35
Mon 6/Jun	55
Tue 7/Jun	167
Wed 8/Jun	156
Thu 9/Jun	208
Fri 10/Jun	241



## VERKEERSTELLING

Bromfietzers en fietsers

## MIDDENWEG, NEDERHORST DEN BERG

Tussen Randweg en Machineweg

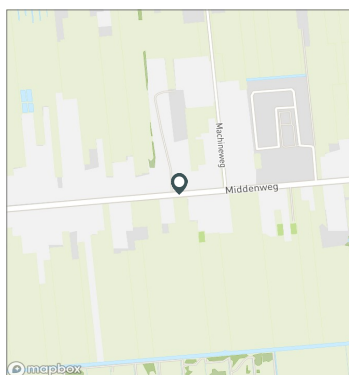


### Meetlocatie

Middenweg  
Nederhorst Den Berg  
Tussen Randweg en Machineweg  
Ri. 1 = Ri. Oost (Machineweg)  
Ri. 2 = Ri. West (Randweg)

### Meting

Meetperiode: 24 mei t/m 11 juni 2022  
Methodiek: Telslangen  
In opdracht van: Gemeente Wijdmeren  
Uitgevoerd door: MetroCount



### Validatie

■ = Compleet en representatief  
■ = Niet representatief  
■ = Niet compleet  
■ = Feestdag

### DOORSNEDE

	Wed 25/5	Thu 26/5	Fri 27/5	Sat 28/5	Sun 29/5	Mon 30/5	Tue 31/5	Wed 1/6	Thu 2/6	Fri 3/6	Sat 4/6	Sun 5/6	Mon 6/6	Tue 7/6	Wed 8/6	Thu 9/6	Fri 10/6
00:00 - 01:00	0	0	1	3	3	1	0	0	1	2	5	2	3	1	0	0	2
01:00 - 02:00	0	0	2	0	2	0	0	0	0	2	2	0	1	0	0	0	
02:00 - 03:00	0	0	0	2	1	0	1	1	0	0	2	0	0	0	0	0	
03:00 - 04:00	3	2	0	1	0	0	0	0	0	0	0	1	0	0	0	4	
04:00 - 05:00	5	0	3	1	0	0	0	3	0	0	1	0	0	0	0	3	
05:00 - 06:00	12	0	1	1	0	17	9	17	13	19	0	1	0	18	17	22	
06:00 - 07:00	16	0	8	0	0	20	11	23	16	18	0	0	0	8	17	19	
07:00 - 08:00	18	0	7	6	0	4	4	10	16	9	5	0	1	10	6	15	
08:00 - 09:00	8	2	11	2	2	6	8	27	19	9	0	2	2	4	8	3	
09:00 - 10:00	0	5	12	1	1	1	10	7	10	11	6	0	3	4	10	1	
10:00 - 11:00	20	6	13	3	2	5	5	6	4	4	6	0	5	3	11	8	
11:00 - 12:00	8	3	14	6	3	2	4	11	13	6	9	2	4	9	8	5	
12:00 - 13:00	4	13	6	11	4	4	8	12	12	7	14	6	2	15	10	7	
13:00 - 14:00	14	10	11	11	5	14	14	7	16	11	11	7	1	9	4	9	
14:00 - 15:00	1	3	15	11	2	5	7	3	23	22	11	4	6	10	1	4	
15:00 - 16:00	6	5	14	8	1	11	23	14	16	21	12	1	7	16	16	32	
16:00 - 17:00	31	5	11	6	2	29	19	11	15	30	13	0	4	21	24	38	
17:00 - 18:00	15	6	15	3	5	16	17	11	13	22	15	1	5	9	5	14	
18:00 - 19:00	12	3	9	5	4	3	3	4	8	16	8	3	3	10	3	15	
19:00 - 20:00	16	3	7	5	4	21	7	4	11	7	3	1	3	9	6	1	
20:00 - 21:00	2	3	2	4	6	7	9	5	4	4	7	2	1	1	2	6	
21:00 - 22:00	3	2	11	2	6	4	2	7	8	8	4	1	1	3	4	3	
22:00 - 23:00	0	2	3	2	2	1	7	5	2	10	6	0	1	6	3	2	
23:00 - 24:00	4	1	1	0	0	1	4	0	1	1	1	1	2	1	1	1	
<b>Etmaal (0-24u)</b>	<b>198</b>	<b>74</b>	<b>177</b>	<b>94</b>	<b>55</b>	<b>172</b>	<b>172</b>	<b>188</b>	<b>221</b>	<b>239</b>	<b>141</b>	<b>35</b>	<b>55</b>	<b>167</b>	<b>156</b>	<b>208</b>	<b>241</b>
<b>Dag (7-19u)</b>	<b>137</b>	<b>61</b>	<b>138</b>	<b>73</b>	<b>31</b>	<b>100</b>	<b>122</b>	<b>123</b>	<b>165</b>	<b>168</b>	<b>110</b>	<b>26</b>	<b>43</b>	<b>120</b>	<b>106</b>	<b>151</b>	<b>179</b>
<b>Avond (19-23u)</b>	<b>21</b>	<b>10</b>	<b>23</b>	<b>13</b>	<b>18</b>	<b>33</b>	<b>25</b>	<b>21</b>	<b>25</b>	<b>29</b>	<b>20</b>	<b>4</b>	<b>6</b>	<b>19</b>	<b>15</b>	<b>12</b>	<b>22</b>
<b>Nacht (23-7u)</b>	<b>40</b>	<b>3</b>	<b>16</b>	<b>8</b>	<b>6</b>	<b>39</b>	<b>25</b>	<b>44</b>	<b>31</b>	<b>42</b>	<b>11</b>	<b>5</b>	<b>6</b>	<b>28</b>	<b>35</b>	<b>45</b>	<b>40</b>
<b>Ochtendspits (7-9u)</b>	<b>26</b>	<b>2</b>	<b>18</b>	<b>8</b>	<b>2</b>	<b>10</b>	<b>12</b>	<b>37</b>	<b>35</b>	<b>18</b>	<b>5</b>	<b>2</b>	<b>3</b>	<b>14</b>	<b>14</b>	<b>18</b>	<b>23</b>
<b>Avondspits (16-18u)</b>	<b>46</b>	<b>11</b>	<b>26</b>	<b>9</b>	<b>7</b>	<b>45</b>	<b>36</b>	<b>22</b>	<b>28</b>	<b>52</b>	<b>28</b>	<b>1</b>	<b>9</b>	<b>30</b>	<b>29</b>	<b>52</b>	<b>48</b>
Validatie																	

### DOORSNEDE

	Wed 25/5	Thu 26/5	Fri 27/5	Sat 28/5	Sun 29/5	Mon 30/5	Tue 31/5	Wed 1/6	Thu 2/6	Fri 3/6	Sat 4/6	Sun 5/6	Mon 6/6	Tue 7/6	Wed 8/6	Thu 9/6	Fri 10/6
Ri. Oost	101	38	100	39	24	83	94	90	107	129	72	18	22	92	80	123	138
Ri. West	97	36	77	55	31	89	78	98	114	110	69	17	33	75	76	85	103
Ri. Oost	51%	51%	56%	41%	44%	48%	55%	48%	48%	54%	51%	51%	40%	55%	51%	59%	57%
Ri. West	49%	49%	44%	59%	56%	52%	45%	52%	52%	46%	49%	49%	60%	45%	49%	41%	43%