

VERKEERSTELLING

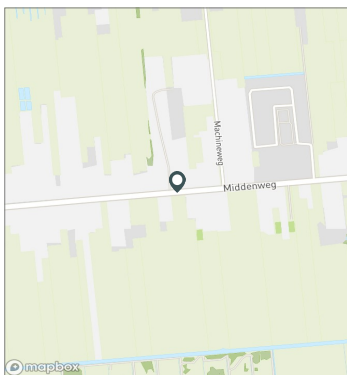
Motorvoertuigen

Meetlocatie

Middenweg
Nederhorst Den Berg
Tussen Randweg en Machineweg
Ri. 1 = Ri. Oost (Machineweg)
Ri. 2 = Ri. West (Randweg)

Meting

Meetperiode: 24 mei t/m 11 juni 2022
Methodiek: Telslangen
In opdracht van: Gemeente Wijdmeren
Uitgevoerd door: MetroCount



Voertuigclassificatie

Voertuigclassificatie op basis van ascombinaties
L = Licht verkeer (2 assen, asafstand < 3,7 m)
M = Middelzwaar verkeer (2 assen, asafstand > 3,7 m)
Z = Zwaar verkeer (3 of meer assen)

MIDDENWEG, NEDERHORST DEN BERG

Tussen Randweg en Machineweg



INTENSITEITEN

	Doorsnede		Ri. Oost		Ri. West			
	Werkdag	Weekdag	Werkdag	Weekdag	Werkdag	Weekdag		
Etmaal (0-24u)	4342	100%	3876	100%	2253	2017	2089	1859
Dag (7-19u)	3581	82,5%	3202	82,6%	1881	1685	1700	1517
Avond (19-23u)	484	11,1%	436	11,3%	245	221	239	216
Nacht (23-7u)	278	6,4%	237	6,1%	127	111	150	126
Ochtendspits (7-9u)	613	14,1%	485	12,5%	375	294	238	191
Avondspits (16-18u)	796	18,3%	681	17,6%	361	313	435	368

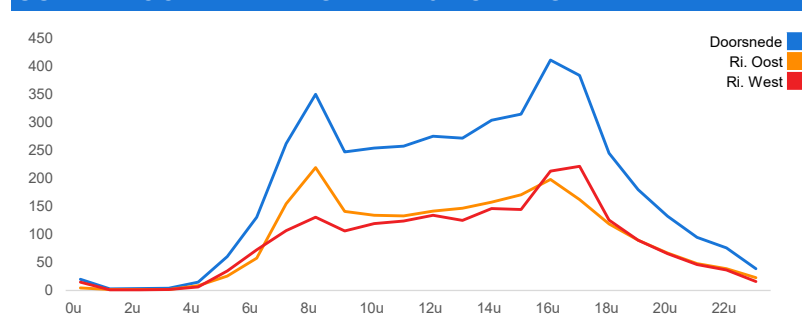
UURCIJFERS

	Doorsnede		Ri. Oost		Ri. West			
	Werkdag	Weekdag	Werkdag	Weekdag	Werkdag	Weekdag		
00:00 - 01:00	20	0,5%	24	0,6%	5	8	15	16
01:00 - 02:00	3	0,1%	6	0,2%	2	3	1	3
02:00 - 03:00	4	0,1%	4	0,1%	2	3	1	2
03:00 - 04:00	4	0,1%	4	0,1%	2	2	2	2
04:00 - 05:00	15	0,4%	13	0,3%	9	7	7	5
05:00 - 06:00	61	1,4%	46	1,2%	26	19	35	27
06:00 - 07:00	131	3,0%	101	2,6%	58	45	73	55
07:00 - 08:00	263	6,0%	202	5,2%	155	120	107	82
08:00 - 09:00	351	8,1%	283	7,3%	220	174	131	109
09:00 - 10:00	247	5,7%	223	5,8%	141	128	106	96
10:00 - 11:00	254	5,9%	244	6,3%	135	132	120	112
11:00 - 12:00	258	5,9%	245	6,3%	134	129	124	116
12:00 - 13:00	276	6,4%	264	6,8%	142	137	134	128
13:00 - 14:00	272	6,3%	267	6,9%	147	144	125	123
14:00 - 15:00	304	7,0%	288	7,4%	158	149	146	139
15:00 - 16:00	315	7,3%	290	7,5%	171	154	145	136
16:00 - 17:00	412	9,5%	352	9,1%	198	170	213	182
17:00 - 18:00	384	8,8%	329	8,5%	162	143	222	186
18:00 - 19:00	245	5,6%	214	5,5%	119	106	126	108
19:00 - 20:00	180	4,1%	160	4,1%	90	81	90	79
20:00 - 21:00	133	3,1%	122	3,2%	67	61	66	61
21:00 - 22:00	95	2,2%	88	2,3%	48	44	46	44
22:00 - 23:00	76	1,8%	67	1,7%	39	34	37	32
23:00 - 24:00	39	0,9%	39	1,0%	23	23	16	16

VOERTUIGVERDELING

	Doorsnede		Ri. Oost		Ri. West			
	Werkdag	Weekdag	Werkdag	Weekdag	Werkdag	Weekdag		
Licht (L)	3967	91,4%	3579	92,3%	90,7%	91,7%	92,1%	93,0%
Middelzwaar (M)	203	4,7%	157	4,1%	5,3%	4,6%	4,1%	3,5%
Zwaar (Z)	172	4,0%	140	3,6%	4,0%	3,7%	3,9%	3,5%

UURVERLOOP WERKDAG PER RIJRICHTING



ETMAALTOTALEN

	Aantal voertuigen
Wed 25/May	4396
Thu 26/May	2477
Fri 27/May	3953
Sat 28/May	3007
Sun 29/May	2175
Mon 30/May	4186
Tue 31/May	4411
Wed 1/Jun	4268
Thu 2/Jun	4524
Fri 3/Jun	4354
Sat 4/Jun	3389
Sun 5/Jun	2225
Mon 6/Jun	2137
Tue 7/Jun	4289
Wed 8/Jun	4261
Thu 9/Jun	4464
Fri 10/Jun	4364

SNELHEID

	Doorsnede	Ri. Oost	Ri. West
Gem. snelheid	57	57	56
V85	67	68	67
< 30 km/u	1,3%	1,4%	1,2%
30 - 40 km/u	2,2%	2,2%	2,2%
40 - 50 km/u	18%	17,6%	18,5%
50 - 60 km/u	46,5%	45,5%	47,6%
60 - 70 km/u	23,5%	24,1%	22,8%
70 - 80 km/u	6,3%	6,7%	5,9%
80 - 90 km/u	1,5%	1,7%	1,3%
> 90 km/u	0,7%	0,8%	0,6%

VERKEERSTELLING

Motorvoertuigen

MIDDENWEG, NEDERHORST DEN BERG

Tussen Randweg en Machineweg

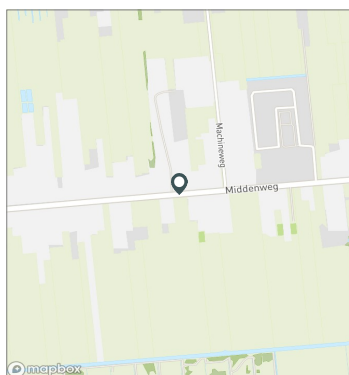


Meetlocatie

Middenweg
Nederhorst Den Berg
Tussen Randweg en Machineweg
Ri. 1 = Ri. Oost (Machineweg)
Ri. 2 = Ri. West (Randweg)

Meting

Meetperiode: 24 mei t/m 11 juni 2022
Methodiek: Telslangen
In opdracht van: Gemeente Wijdemeren
Uitgevoerd door: MetroCount



Voertuigclassificatie

Voertuigclassificatie op basis van ascombinaties
L = Licht verkeer (2 assen, asafstand < 3,7 m)
M = Middelzwaar verkeer (2 assen, asafstand > 3,7 m)
Z = Zwaar verkeer (3 of meer assen)

WERKDAG

		Doorsnede				Ri. Oost				Ri. West			
		L	M	Z	Tot	L	M	Z	Tot	L	M	Z	Tot
00:00 - 01:00		18	0	1	20	5	0	0	5	13	0	1	15
01:00 - 02:00		2	1	0	3	1	1	0	2	1	0	0	1
02:00 - 03:00		3	1	0	4	2	0	0	2	1	0	0	1
03:00 - 04:00		3	0	0	4	2	0	0	2	1	0	0	2
04:00 - 05:00		13	1	1	15	8	1	0	9	5	1	1	7
05:00 - 06:00		48	6	7	61	23	2	0	26	24	4	7	35
06:00 - 07:00		113	9	9	131	52	4	2	58	61	5	7	73
07:00 - 08:00		233	15	14	263	141	9	5	155	92	6	9	107
08:00 - 09:00		328	12	11	351	209	7	4	220	119	5	7	131
09:00 - 10:00		222	16	9	247	128	9	5	141	95	7	4	106
10:00 - 11:00		225	18	11	254	118	11	5	135	107	7	6	120
11:00 - 12:00		226	20	11	258	116	11	7	134	111	9	5	124
12:00 - 13:00		249	17	10	276	127	10	5	142	122	7	5	134
13:00 - 14:00		247	15	11	272	133	8	6	147	114	7	5	125
14:00 - 15:00		277	17	11	304	143	9	7	158	134	8	4	146
15:00 - 16:00		290	14	11	315	154	9	8	171	136	5	3	145
16:00 - 17:00		378	15	19	412	173	10	15	198	205	4	4	213
17:00 - 18:00		361	10	13	384	148	6	8	162	214	4	5	222
18:00 - 19:00		234	6	5	245	111	4	4	119	123	2	1	126
19:00 - 20:00		172	3	5	180	85	2	3	90	87	1	1	90
20:00 - 21:00		126	2	4	133	63	1	3	67	63	1	2	66
21:00 - 22:00		89	3	3	95	44	2	2	48	44	1	2	46
22:00 - 23:00		72	2	2	76	38	0	1	39	34	1	1	37
23:00 - 24:00		37	1	2	39	21	1	1	23	16	0	1	16
Etmaal (0-24u)		3967	203	172	4342	2045	118	90	2253	1923	85	81	2089
Dag (7-19u)		3271	174	136	3581	1700	104	78	1881	1571	71	59	1700
Avond (19-23u)		459	10	15	484	230	6	9	245	229	4	6	239
Nacht (23-7u)		238	19	21	278	115	9	4	127	123	10	17	150
Ochtendspits (7-9u)		561	27	25	613	350	16	9	375	211	11	16	238
Avondspits (16-18u)		739	25	32	796	321	17	23	361	418	8	9	435

VERKEERSTELLING

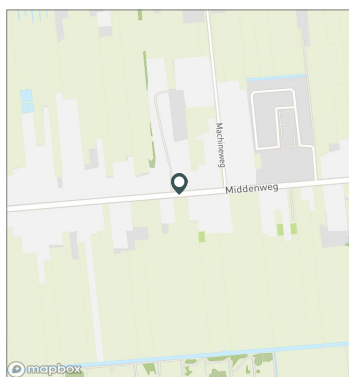
Motorvoertuigen

Meetlocatie

Middenweg
Nederhorst Den Berg
Tussen Randweg en Machineweg
Ri. 1 = Ri. Oost (Machineweg)
Ri. 2 = Ri. West (Randweg)

Meting

Meetperiode: 24 mei t/m 11 juni 2022
Methodiek: Telslangen
In opdracht van: Gemeente Wijdmeren
Uitgevoerd door: MetroCount



Voertuigclassificatie

Voertuigclassificatie op basis van ascombinaties
L = Licht verkeer (2 assen, asafstand < 3,7 m)
M = Middelzwaar verkeer (2 assen, asafstand > 3,7 m)
Z = Zwaar verkeer (3 of meer assen)

MIDDENWEG, NEDERHORST DEN BERG

Tussen Randweg en Machineweg



WEEKDAG

		Doorsnede				Ri. Oost				Ri. West			
		L	M	Z	Tot	L	M	Z	Tot	L	M	Z	Tot
00:00 - 01:00		23	0	1	24	8	0	0	8	15	0	1	16
01:00 - 02:00		6	1	0	6	3	1	0	3	3	0	0	3
02:00 - 03:00		4	1	0	4	2	0	0	3	1	0	0	2
03:00 - 04:00		3	1	0	4	2	0	0	2	2	0	0	2
04:00 - 05:00		11	1	1	13	7	0	0	7	4	1	0	5
05:00 - 06:00		36	5	5	46	18	2	0	19	19	3	5	27
06:00 - 07:00		87	7	7	101	40	3	2	45	47	4	5	55
07:00 - 08:00		180	11	11	202	109	7	4	120	71	4	7	82
08:00 - 09:00		265	9	9	283	166	5	3	174	99	4	6	109
09:00 - 10:00		204	12	8	223	117	7	4	128	87	5	4	96
10:00 - 11:00		221	14	9	244	119	9	4	132	102	5	5	112
11:00 - 12:00		221	15	9	245	115	9	5	129	106	6	4	116
12:00 - 13:00		242	14	9	264	124	8	5	137	118	6	4	128
13:00 - 14:00		247	12	9	267	134	6	4	144	113	5	4	123
14:00 - 15:00		266	13	9	288	136	7	6	149	129	6	4	139
15:00 - 16:00		270	11	9	290	140	7	6	154	130	4	3	136
16:00 - 17:00		325	11	15	352	150	8	12	170	175	3	3	182
17:00 - 18:00		311	8	10	329	132	5	6	143	180	3	4	186
18:00 - 19:00		205	5	4	214	99	3	3	106	105	1	1	108
19:00 - 20:00		153	3	4	160	75	2	3	81	77	1	1	79
20:00 - 21:00		117	2	4	122	58	1	2	61	59	1	1	61
21:00 - 22:00		83	2	3	88	41	2	2	44	42	0	1	44
22:00 - 23:00		64	1	2	67	33	0	1	34	31	1	1	32
23:00 - 24:00		37	0	2	39	22	0	1	23	15	0	1	16
Etmaal (0-24u)		3579	157	140	3876	1850	93	74	2017	1729	65	66	1859
Dag (7-19u)		2957	134	111	3202	1542	80	63	1685	1415	54	48	1517
Avond (19-23u)		416	8	12	436	207	5	8	221	208	3	5	216
Nacht (23-7u)		206	15	16	237	101	7	3	111	105	8	13	126
Ochtendspits (7-9u)		444	20	20	485	275	12	7	294	170	8	13	191
Avondspits (16-18u)		637	19	25	681	282	13	18	313	355	6	7	368

VERKEERSTELLING

Motorvoertuigen

MIDDENWEG, NEDERHORST DEN BERG

Tussen Randweg en Machineweg

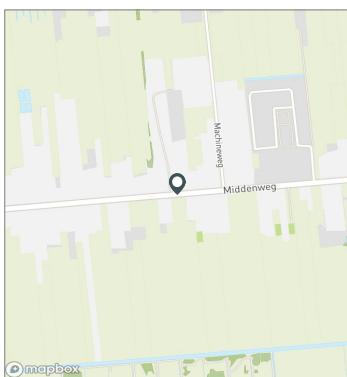


Meetlocatie

Middenweg
Nederhorst Den Berg
Tussen Randweg en Machineweg
Ri. 1 = Ri. Oost (Machineweg)
Ri. 2 = Ri. West (Randweg)

Meting

Meetperiode: 24 mei t/m 11 juni 2022
Methodiek: Telslangen
In opdracht van: Gemeente Wijdmeren
Uitgevoerd door: MetroCount



Voertuigclassificatie

Voertuigclassificatie op basis van ascombinaties

L = Licht verkeer (2 assen, asafstand < 3,7 m)

M = Middelzwaar verkeer (2 assen, asafstand > 3,7 m)

Z = Zwaar verkeer (3 of meer assen)

Validatie

■ = Compleet en representatief

■ = Niet representatief

■ = Niet compleet

■ = Feestdag

DOORSNEDE

	Wed 25/5	Thu 26/5	Fri 27/5	Sat 28/5	Sun 29/5	Mon 30/5	Tue 31/5	Wed 1/6	Thu 2/6	Fri 3/6	Sat 4/6	Sun 5/6	Mon 6/6	Tue 7/6	Wed 8/6	Thu 9/6	Fri 10/6
00:00 - 01:00	22	35	15	48	29	8	29	23	20	33	35	29	10	10	26	20	24
01:00 - 02:00	4	10	6	9	16	0	4	5	7	4	11	13	4	3	1	3	5
02:00 - 03:00	6	6	2	6	3	0	4	6	5	4	12	9	5	4	6	2	6
03:00 - 04:00	5	2	3	3	6	4	7	2	4	0	5	6	3	3	13	2	4
04:00 - 05:00	14	3	6	9	4	21	17	13	11	16	5	6	2	14	11	17	11
05:00 - 06:00	50	6	32	17	5	73	56	49	71	58	11	2	7	68	59	44	62
06:00 - 07:00	123	21	68	36	12	137	165	151	117	110	36	8	14	141	118	117	125
07:00 - 08:00	258	57	166	61	16	250	293	261	266	227	87	22	26	273	279	289	245
08:00 - 09:00	331	94	241	141	64	353	373	340	364	333	168	55	66	344	347	359	349
09:00 - 10:00	237	136	267	204	95	228	260	239	254	261	255	89	111	245	263	260	245
10:00 - 11:00	289	186	306	270	170	236	245	254	255	283	275	126	141	257	242	237	272
11:00 - 12:00	281	192	307	271	142	233	259	277	256	278	289	158	157	237	258	267	269
12:00 - 13:00	284	178	290	263	188	238	266	313	300	272	295	204	192	275	295	261	315
13:00 - 14:00	256	184	281	261	231	270	248	250	280	297	284	254	193	267	293	284	276
14:00 - 15:00	320	214	301	259	219	292	331	285	316	325	302	214	191	275	283	322	303
15:00 - 16:00	364	240	355	270	185	300	299	337	303	318	282	226	197	299	274	351	322
16:00 - 17:00	361	225	335	218	164	447	414	383	404	425	249	199	194	407	396	414	388
17:00 - 18:00	405	187	341	194	188	388	381	378	408	358	200	144	194	392	367	385	365
18:00 - 19:00	241	144	185	138	123	247	234	235	242	246	158	117	98	274	237	266	246
19:00 - 20:00	189	127	172	92	104	182	189	153	223	161	132	103	105	184	173	182	153
20:00 - 21:00	157	79	104	82	92	110	127	121	162	137	110	99	100	131	103	150	134
21:00 - 22:00	88	84	75	72	65	83	103	92	121	82	79	76	74	92	103	106	88
22:00 - 23:00	71	45	55	52	25	62	75	67	98	77	59	46	32	61	69	73	98
23:00 - 24:00	40	22	40	31	29	24	32	34	37	49	50	20	21	33	45	53	59
Etmaal (0-24u)	4396	2477	3953	3007	2175	4186	4411	4268	4524	4354	3389	2225	2137	4289	4261	4464	4364
Dag (7-19u)	3627	2037	3375	2550	1785	3482	3603	3552	3648	3623	2844	1808	1760	3545	3534	3695	3595
Avond (19-23u)	505	335	406	298	286	437	494	433	604	457	380	324	311	468	448	511	473
Nacht (23-7u)	264	105	172	159	104	267	314	283	272	274	165	93	66	276	279	258	296
Ochtendspits (7-9u)	589	151	407	202	80	603	666	601	630	560	255	77	92	617	626	648	594
Avondspits (16-18u)	766	412	676	412	352	835	795	761	812	783	449	343	388	799	763	799	753
Validatie																	

DOORSNEDE

	Wed 25/5	Thu 26/5	Fri 27/5	Sat 28/5	Sun 29/5	Mon 30/5	Tue 31/5	Wed 1/6	Thu 2/6	Fri 3/6	Sat 4/6	Sun 5/6	Mon 6/6	Tue 7/6	Wed 8/6	Thu 9/6	Fri 10/6
Ri. Oost	2284	1265	2028	1573	1130	2170	2262	2179	2334	2264	1774	1150	1130	2251	2233	2313	2304
Ri. West	2112	1212	1925	1434	1045	2016	2149	2089	2190	2090	1615	1075	1007	2038	2028	2151	2060
Ri. Oost	52%	51%	51%	52%	52%	52%	51%	51%	52%	52%	52%	52%	53%	52%	52%	52%	53%
Ri. West	48%	49%	49%	48%	48%	48%	49%	49%	48%	48%	48%	48%	47%	48%	48%	48%	47%
Licht (L)	4018	2411	3657	2854	2125	3814	3982	3869	4167	3987	3211	2195	2066	3891	3890	4110	4009
Middelzwaar (M)	212	34	172	70	16	193	216	223	195	222	76	20	24	199	210	177	202
Zwaar (Z)	166	32	124	83	34	179	213	176	162	145	102	10	47	199	161	177	153
% Licht (L)	91,4%	97,3%	92,5%	94,9%	97,7%	91,1%	90,3%	90,7%	92,1%	91,6%	94,7%	98,7%	96,7%	90,7%	91,3%	92,1%	91,9%
% Middelzwaar (M)	4,8%	1,4%	4,4%	2,3%	0,7%	4,6%	4,9%	5,2%	4,3%	5,1%	2,2%	0,9%	1,1%	4,6%	4,9%	4,0%	4,6%
% Zwaar (Z)	3,8%	1,3%	3,1%	2,8%	1,6%	4,3%	4,8%	4,1%	3,6%	3,3%	3,0%	0,4%	2,2%	4,6%	3,8%	4,0%	3,5%

VERKEERSTELLING

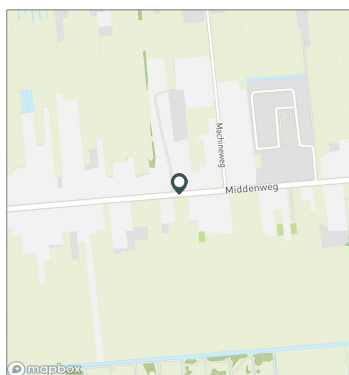
Motorvoertuigen

Meetlocatie

Middenweg
Nederhorst Den Berg
Tussen Randweg en Machineweg
Ri. 1 = Ri. Oost (Machineweg)
Ri. 2 = Ri. West (Randweg)

Meting

Meetperiode: 24 mei t/m 11 juni 2022
Methodiek: Telslangen
In opdracht van: Gemeente Wijdmeren
Uitgevoerd door: MetroCount



Voertuigclassificatie

Voertuigclassificatie op basis van ascombinaties
L = Licht verkeer (2 assen, asafstand < 3,7 m)
M = Middelzwaar verkeer (2 assen, asafstand > 3,7 m)
Z = Zwaar verkeer (3 of meer assen)

MIDDENWEG, NEDERHORST DEN BERG

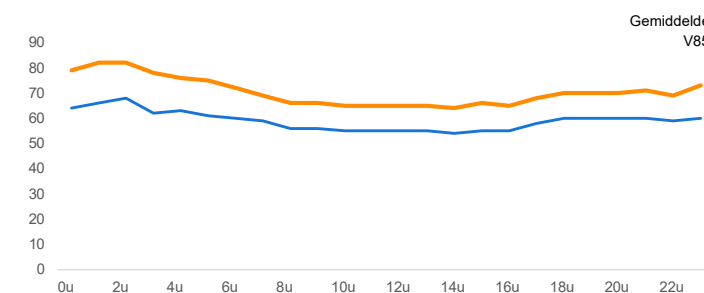
Tussen Randweg en Machineweg



SNELHEDEN WEEKDAG

	Doorsnede		Ri. Oost		Ri. West	
	Gemiddelde	V85	Gemiddelde	V85	Gemiddelde	V85
00:00 - 01:00	64	79	63	76	65	80
01:00 - 02:00	66	82	68	84	64	79
02:00 - 03:00	68	82	70	86	66	75
03:00 - 04:00	62	78	64	80	58	77
04:00 - 05:00	63	76	63	76	62	75
05:00 - 06:00	61	75	65	80	59	70
06:00 - 07:00	60	72	62	75	57	69
07:00 - 08:00	59	69	60	70	57	67
08:00 - 09:00	56	66	57	67	56	65
09:00 - 10:00	56	66	56	67	55	66
10:00 - 11:00	55	65	55	66	55	64
11:00 - 12:00	55	65	55	65	55	64
12:00 - 13:00	55	65	55	66	55	65
13:00 - 14:00	55	65	55	65	55	65
14:00 - 15:00	54	64	54	65	54	64
15:00 - 16:00	55	66	55	66	54	65
16:00 - 17:00	55	65	55	65	55	65
17:00 - 18:00	58	68	58	68	58	67
18:00 - 19:00	60	70	60	70	60	69
19:00 - 20:00	60	70	60	70	60	70
20:00 - 21:00	60	70	60	70	60	71
21:00 - 22:00	60	71	60	70	61	73
22:00 - 23:00	59	69	60	70	58	69
23:00 - 24:00	60	73	61	75	58	70
Gemiddelde	57	67	57	67	56	67

UURVERLOOP SNELHEDEN



SNELHEDEN PER DAGSOORT

	Doorsnede		Ri. Oost		Ri. West	
	Gemiddelde	V85	Gemiddelde	V85	Gemiddelde	V85
Maandag	56	67	57	67	56	67
Dinsdag	57	67	57	67	57	67
Woensdag	56	67	56	67	56	66
Donderdag	57	68	57	68	57	67
Vrijdag	56	67	57	68	56	67
Zaterdag	57	68	58	68	56	67
Zondag	58	69	59	69	58	68
Werkdag	57	67	57	67	56	67
Weekdag	57	67	57	68	56	67

SNELHEIDSVERTDELING WEEKDAG

	Doorsnede		Ri. Oost		Ri. West	
	%	Cumulatief %	%	Cumulatief %	%	Cumulatief %
< 30 km/u	1,3%	1,3%	1,4%	1,4%	1,2%	1,2%
30 - 40 km/u	2,2%	3,5%	2,2%	3,6%	2,2%	3,4%
40 - 50 km/u	18,0%	21,5%	17,6%	21,2%	18,5%	21,9%
50 - 60 km/u	46,5%	68,0%	45,5%	66,7%	47,6%	69,5%
60 - 70 km/u	23,5%	91,5%	24,1%	90,8%	22,8%	92,2%
70 - 80 km/u	6,3%	97,8%	6,7%	97,5%	5,9%	98,1%
80 - 90 km/u	1,5%	99,3%	1,7%	99,2%	1,3%	99,4%
> 90 km/u	0,7%	100,0%	0,8%	100,0%	0,6%	100,0%

SNELHEIDSVERTDELING DOORSNEDE

