

## VERKEERSTELLING

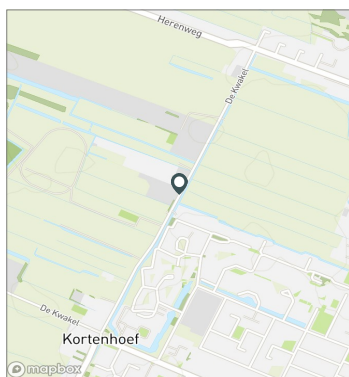
### Motorvoertuigen

#### Meetlocatie

De Kwakel  
Kortenhoeft  
Tussen Herenweg en Kerklaan  
Ri. Zuidwest (Kerklaan)

#### Meting

Meetperiode: 6 mei t/m 23 mei 2022  
Methodiek: Telslangen  
In opdracht van: Gemeente Wijdmeren  
Uitgevoerd door: MetroCount



#### Voertuigclassificatie

Voertuigclassificatie op basis van ascombinaties  
L = Licht verkeer (2 assen, asafstand < 3,7 m)  
M = Middelzwaar verkeer (2 assen, asafstand > 3,7 m)  
Z = Zwaar verkeer (3 of meer assen)

## DE KWAKEL, KORTENHOEF

### Tussen Herenweg en Kerklaan



### INTENSITEITEN

	Ri. Zuidwest			
	Werkdag		Weekdag	
Etmaal (0-24u)	1374	100%	1307	100%
Dag (7-19u)	1173	85,3%	1112	85,1%
Avond (19-23u)	164	11,9%	157	12,0%
Nacht (23-7u)	38	2,7%	38	2,9%
Ochtendspits (7-9u)	146	10,6%	124	9,5%
Avondspits (16-18u)	279	20,3%	246	18,9%

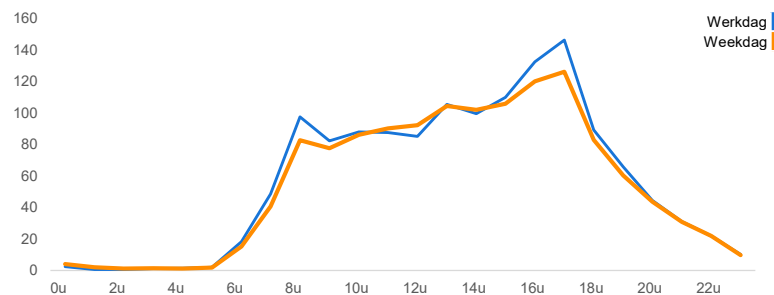
### UURCIJFERS

	Ri. Zuidwest			
	Werkdag		Weekdag	
00:00 - 01:00	3	0,2%	4	0,3%
01:00 - 02:00	1	0,0%	2	0,2%
02:00 - 03:00	1	0,1%	1	0,1%
03:00 - 04:00	1	0,1%	2	0,1%
04:00 - 05:00	1	0,1%	1	0,1%
05:00 - 06:00	2	0,2%	2	0,2%
06:00 - 07:00	18	1,3%	15	1,2%
07:00 - 08:00	49	3,5%	41	3,1%
08:00 - 09:00	98	7,1%	83	6,3%
09:00 - 10:00	82	6,0%	78	5,9%
10:00 - 11:00	88	6,4%	86	6,6%
11:00 - 12:00	88	6,4%	90	6,9%
12:00 - 13:00	85	6,2%	92	7,1%
13:00 - 14:00	106	7,7%	105	8,0%
14:00 - 15:00	100	7,2%	102	7,8%
15:00 - 16:00	110	8,0%	106	8,1%
16:00 - 17:00	133	9,6%	120	9,2%
17:00 - 18:00	146	10,6%	126	9,7%
18:00 - 19:00	89	6,5%	83	6,3%
19:00 - 20:00	66	4,8%	60	4,6%
20:00 - 21:00	45	3,2%	44	3,4%
21:00 - 22:00	31	2,3%	31	2,4%
22:00 - 23:00	22	1,6%	22	1,7%
23:00 - 24:00	10	0,8%	10	0,8%

### VOERTUIGVERDELING

	Ri. Zuidwest			
	Werkdag		Weekdag	
Licht (L)	1320	96,1%	1263	96,6%
Middelzwaar (M)	25	1,8%	20	1,5%
Zwaar (Z)	29	2,1%	24	1,8%

### UURVERLOOP WERKDAG PER RIJRICHTING



### ETMAALTOTALEN

	Aantal voertuigen
Sat 7/May	1248
Sun 8/May	876
Mon 9/May	1263
Tue 10/May	1287
Wed 11/May	1331
Thu 12/May	1337
Fri 13/May	1546
Sat 14/May	3414
Sun 15/May	952
Mon 16/May	1288
Tue 17/May	1312
Wed 18/May	1393
Thu 19/May	1393
Fri 20/May	1687
Sat 21/May	1344
Sun 22/May	872

### SNELHEID

	Ri. Zuidwest
Gem. snelheid	41
V85	49
< 20 km/u	1,5%
20 - 30 km/u	6,8%
30 - 40 km/u	36,4%
40 - 50 km/u	43,7%
50 - 60 km/u	9,9%
60 - 70 km/u	1,4%
70 - 80 km/u	0,2%
> 80 km/u	0,1%

## VERKEERSTELLING

Motorvoertuigen

## DE KWAKEL, KORTENHOEF

Tussen Herenweg en Kerklaan

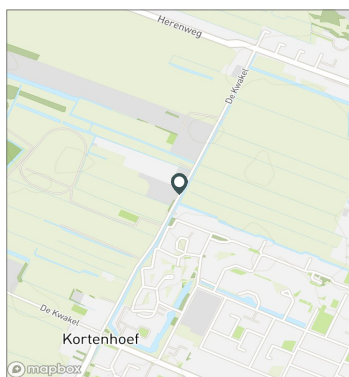


### Meetlocatie

De Kwakel  
Kortenhoef  
Tussen Herenweg en Kerklaan  
Ri. Zuidwest (Kerklaan)

### Meting

Meetperiode: 6 mei t/m 23 mei 2022  
Methodiek: Telslangen  
In opdracht van: Gemeente Wijdmeren  
Uitgevoerd door: MetroCount



### Voertuigclassificatie

Voertuigclassificatie op basis van ascombinaties  
L = Licht verkeer (2 assen, asafstand < 3,7 m)  
M = Middelzwaar verkeer (2 assen, asafstand > 3,7 m)  
Z = Zwaar verkeer (3 of meer assen)

### RI. ZUIDWEST

		Gem. Werkdag				Gem. Weekdag			
		L	M	Z	Tot	L	M	Z	Tot
00:00 - 01:00		3	0	0	3	4	0	0	4
01:00 - 02:00		1	0	0	1	2	0	0	2
02:00 - 03:00		1	0	0	1	1	0	0	1
03:00 - 04:00		1	0	0	1	2	0	0	2
04:00 - 05:00		1	0	0	1	1	0	0	1
05:00 - 06:00		2	0	0	2	2	0	0	2
06:00 - 07:00		17	0	1	18	14	0	1	15
07:00 - 08:00		41	2	6	49	35	2	4	41
08:00 - 09:00		92	2	3	98	79	2	2	83
09:00 - 10:00		79	2	2	82	74	1	2	78
10:00 - 11:00		84	2	2	88	83	2	2	86
11:00 - 12:00		84	2	2	88	87	2	2	90
12:00 - 13:00		82	2	2	85	89	2	1	92
13:00 - 14:00		101	2	2	106	101	2	2	105
14:00 - 15:00		96	2	2	100	99	1	2	102
15:00 - 16:00		104	3	3	110	102	2	2	106
16:00 - 17:00		128	2	2	133	117	2	2	120
17:00 - 18:00		144	2	1	146	124	1	1	126
18:00 - 19:00		88	1	0	89	82	1	0	83
19:00 - 20:00		65	0	0	66	60	0	0	60
20:00 - 21:00		44	0	0	45	44	0	0	44
21:00 - 22:00		31	0	0	31	31	0	0	31
22:00 - 23:00		22	0	0	22	22	0	0	22
23:00 - 24:00		10	0	0	10	10	0	0	10
<b>Etmaal (0-24u)</b>		<b>1320</b>	<b>25</b>	<b>29</b>	<b>1374</b>	<b>1263</b>	<b>20</b>	<b>24</b>	<b>1307</b>
<b>Dag (7-19u)</b>		<b>1122</b>	<b>24</b>	<b>27</b>	<b>1173</b>	<b>1071</b>	<b>19</b>	<b>22</b>	<b>1112</b>
<b>Avond (19-23u)</b>		<b>162</b>	<b>1</b>	<b>1</b>	<b>164</b>	<b>156</b>	<b>1</b>	<b>1</b>	<b>157</b>
<b>Nacht (23-7u)</b>		<b>36</b>	<b>1</b>	<b>1</b>	<b>38</b>	<b>36</b>	<b>0</b>	<b>1</b>	<b>38</b>
<b>Ochtendspits (7-9u)</b>		<b>133</b>	<b>4</b>	<b>9</b>	<b>146</b>	<b>113</b>	<b>4</b>	<b>7</b>	<b>124</b>
<b>Avondspits (16-18u)</b>		<b>272</b>	<b>4</b>	<b>3</b>	<b>279</b>	<b>241</b>	<b>3</b>	<b>2</b>	<b>246</b>

## VERKEERSTELLING

### Motorvoertuigen

## DE KWAKEL, KORTENHOEF

### Tussen Herenweg en Kerklaan

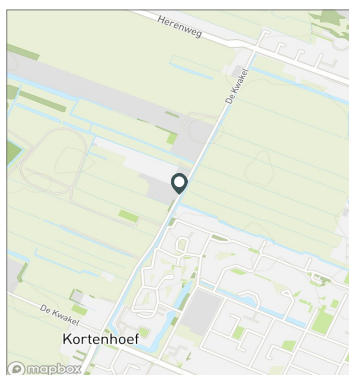


#### Meetlocatie

De Kwakel  
Kortenhoef  
Tussen Herenweg en Kerklaan  
Ri. Zuidwest (Kerklaan)

#### Meting

Meetperiode: 6 mei t/m 23 mei 2022  
Methodiek: Telslangen  
In opdracht van: Gemeente Wijdmeren  
Uitgevoerd door: MetroCount



#### Voertuigclassificatie

Voertuigclassificatie op basis van ascombinaties

L = Licht verkeer (2 assen, asafstand < 3,7 m)

M = Middelzwaar verkeer (2 assen, asafstand > 3,7 m)

Z = Zwaar verkeer (3 of meer assen)

#### Validatie

■ = Compleet en representatief

■ = Niet representatief

■ = Niet compleet

■ = Feestdag

### RI. ZUIDWEST

	Sat 7/5	Sun 8/5	Mon 9/5	Tue 10/5	Wed 11/5	Thu 12/5	Fri 13/5	Sat 14/5	Sun 15/5	Mon 16/5	Tue 17/5	Wed 18/5	Thu 19/5	Fri 20/5	Sat 21/5	Sun 22/5
00:00 - 01:00	5	13	0	1	4	5	7	6	10	3	0	0	3	4	8	7
01:00 - 02:00	2	4	1	0	2	1	0	11	6	0	1	0	0	1	4	8
02:00 - 03:00	1	3	0	1	0	0	1	2	4	0	2	0	1	2	3	6
03:00 - 04:00	1	3	2	1	2	1	1	2	1	2	1	1	1	1	1	4
04:00 - 05:00	0	2	1	2	1	0	1	4	1	1	1	3	2	2	0	0
05:00 - 06:00	3	2	2	1	4	0	1	0	1	3	3	4	3	3	1	1
06:00 - 07:00	9	4	20	21	14	16	17	11	5	25	19	20	15	20	13	4
07:00 - 08:00	24	3	41	51	49	44	55	69	4	45	49	54	51	47	21	5
08:00 - 09:00	50	11	87	98	90	105	102	131	17	96	90	84	109	107	56	11
09:00 - 10:00	93	32	63	79	78	78	91	276	31	88	77	76	84	118	106	31
10:00 - 11:00	92	54	80	78	88	85	116	382	69	75	74	99	87	98	109	66
11:00 - 12:00	116	66	86	80	77	78	117	341	70	86	71	95	80	107	125	81
12:00 - 13:00	131	84	81	79	75	92	94	369	109	89	76	90	75	100	123	89
13:00 - 14:00	114	96	103	90	121	106	119	329	98	106	98	107	97	108	109	85
14:00 - 15:00	117	81	91	96	97	104	123	342	103	102	88	93	92	110	139	83
15:00 - 16:00	121	90	108	113	102	106	135	280	72	103	105	92	106	130	100	82
16:00 - 17:00	101	99	134	113	144	121	137	263	83	134	116	134	132	175	85	74
17:00 - 18:00	83	64	138	145	134	131	148	266	76	134	161	146	161	195	85	65
18:00 - 19:00	60	54	67	69	88	79	85	129	50	56	102	109	97	169	63	45
19:00 - 20:00	29	36	59	70	61	69	70	68	32	51	58	62	63	104	70	42
20:00 - 21:00	36	44	44	40	39	49	56	52	34	33	52	60	49	29	46	41
21:00 - 22:00	36	19	25	32	29	35	34	32	35	22	33	41	36	30	34	27
22:00 - 23:00	18	9	23	20	20	22	21	31	37	29	24	15	35	9	26	11
23:00 - 24:00	6	3	7	7	12	10	15	18	4	5	11	8	14	18	17	4
Etmaal (0-24u)	1248	876	1263	1287	1331	1337	1546	3414	952	1288	1312	1393	1393	1687	1344	872
Dag (7-19u)	1102	734	1079	1091	1143	1129	1322	3177	782	1114	1107	1179	1171	1464	1121	717
Avond (19-23u)	119	108	151	162	149	175	181	183	138	135	167	178	183	172	176	121
Nacht (23-7u)	27	34	33	34	39	33	43	54	32	39	38	36	39	51	47	34
Ochtendspits (7-9u)	74	14	128	149	139	149	157	200	21	141	139	138	160	154	77	16
Avondspits (16-18u)	184	163	272	258	278	252	285	529	159	268	277	280	293	370	170	139
Validatie																

### RI. ZUIDWEST

	Sat 7/5	Sun 8/5	Mon 9/5	Tue 10/5	Wed 11/5	Thu 12/5	Fri 13/5	Sat 14/5	Sun 15/5	Mon 16/5	Tue 17/5	Wed 18/5	Thu 19/5	Fri 20/5	Sat 21/5	Sun 22/5
Licht (L)	1230	865	1218	1234	1263	1287	1474	3329	945	1243	1267	1335	1342	1636	1314	860
Middelzwaar (M)	7	4	20	19	36	26	32	38	1	21	19	24	26	30	15	4
Zwaar (Z)	11	7	25	34	32	24	40	47	6	24	26	34	25	21	15	8
% Licht (L)	98,6%	98,7%	96,4%	95,9%	94,9%	96,3%	95,3%	97,5%	99,3%	96,5%	96,6%	95,8%	96,3%	97,0%	97,8%	98,6%
% Middelzwaar (M)	0,6%	0,5%	1,6%	1,5%	2,7%	1,9%	2,1%	1,1%	0,1%	1,6%	1,4%	1,7%	1,9%	1,8%	1,1%	0,5%
% Zwaar (Z)	0,9%	0,8%	2,0%	2,6%	2,4%	1,8%	2,6%	1,4%	0,6%	1,9%	2,0%	2,4%	1,8%	1,2%	1,1%	0,9%

## VERKEERSTELLING

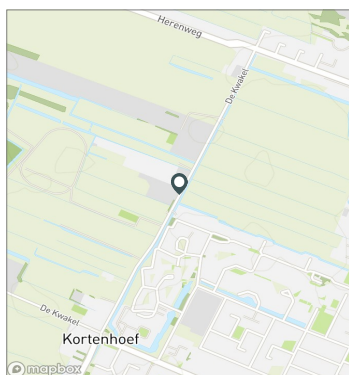
### Motorvoertuigen

#### Meetlocatie

De Kwakel  
Kortenhoeft  
Tussen Herenweg en Kerklaan  
Ri. Zuidwest (Kerklaan)

#### Meting

Meetperiode: 6 mei t/m 23 mei 2022  
Methodiek: Telslangen  
In opdracht van: Gemeente Wijdmeren  
Uitgevoerd door: MetroCount



#### Voertuigclassificatie

Voertuigclassificatie op basis van ascombinaties  
L = Licht verkeer (2 assen, asafstand < 3,7 m)  
M = Middelzwaar verkeer (2 assen, asafstand > 3,7 m)  
Z = Zwaar verkeer (3 of meer assen)

## DE KWAKEL, KORTENHOEF

### Tussen Herenweg en Kerklaan



#### SNELHEDEN WEEKDAG

	Ri. Zuidwest	
	Gemiddelde	V85
00:00 - 01:00	44	52
01:00 - 02:00	53	68
02:00 - 03:00	49	70
03:00 - 04:00	51	59
04:00 - 05:00	53	61
05:00 - 06:00	49	60
06:00 - 07:00	46	57
07:00 - 08:00	44	53
08:00 - 09:00	41	49
09:00 - 10:00	40	48
10:00 - 11:00	39	48
11:00 - 12:00	39	48
12:00 - 13:00	40	48
13:00 - 14:00	39	48
14:00 - 15:00	39	48
15:00 - 16:00	40	48
16:00 - 17:00	40	49
17:00 - 18:00	42	49
18:00 - 19:00	43	51
19:00 - 20:00	43	50
20:00 - 21:00	42	51
21:00 - 22:00	43	53
22:00 - 23:00	44	52
23:00 - 24:00	46	55
Gemiddelde	41	49

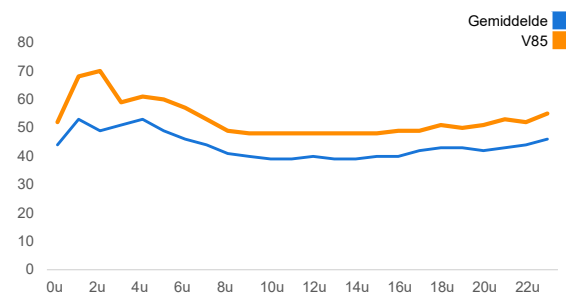
#### SNELHEDEN PER DAGSOORT

	Ri. Zuidwest	
	Gemiddelde	V85
Maandag	41	49
Dinsdag	41	49
Woensdag	41	49
Donderdag	42	49
Vrijdag	41	49
Zaterdag	41	49
Zondag	39	49
Werkdag	41	49
Weekdag	41	49

#### SNELHEIDSVERTDELING WEEKDAG

	Ri. Zuidwest	
	%	Cumulatief %
< 20 km/u	1,5%	1,5%
20 - 30 km/u	6,8%	8,3%
30 - 40 km/u	36,4%	44,7%
40 - 50 km/u	43,7%	88,3%
50 - 60 km/u	9,9%	98,2%
60 - 70 km/u	1,4%	99,6%
70 - 80 km/u	0,2%	99,9%
> 80 km/u	0,1%	100,0%

#### UURVERLOOP SNELHEDEN



#### SNELHEIDSVERTDELING DOORSNEDE

