

## VERKEERSTELLING

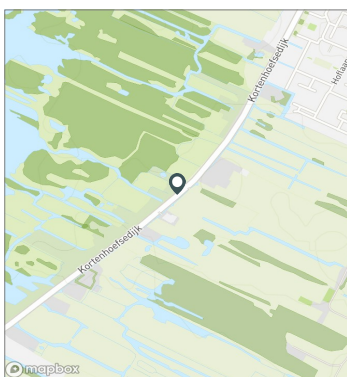
Bromfietzers en fietsers

### Meetlocatie

Kortenhoefsewijk  
Kortenhoef  
Tussen Vreelandseweg en Kerklaan  
Ri. 1 = Ri. Noordoost (Kerklaan)  
Ri. 2 = Ri. Zuidwest (Vreelandseweg)

### Meting

Meetperiode: 6 mei t/m 23 mei 2022  
Methodiek: Telslangen  
In opdracht van: Gemeente Wijdmeren  
Uitgevoerd door: MetroCount



### Voertuigclassificatie

Voertuigclassificatie op basis van ascombinaties  
L = Licht verkeer (2 assen, asafstand < 3,7 m)  
M = Middelzwaar verkeer (2 assen, asafstand > 3,7 m)  
Z = Zwaar verkeer (3 of meer assen)

## KORTENHOEFSEDIJK, KORTENHOEF

Tussen Vreelandseweg en Kerklaan

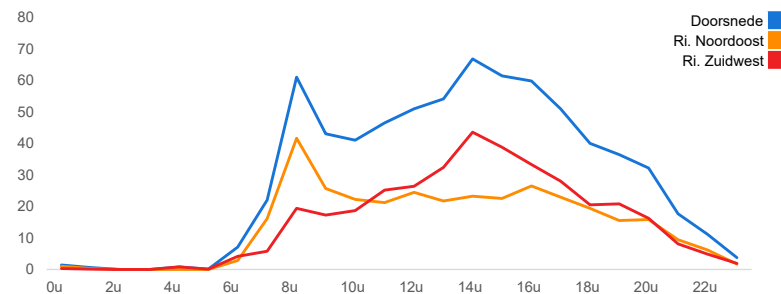
### INTENSITEITEN

	Doorsnede				Ri. Noordoost		Ri. Zuidwest	
	Werkdag	Weekdag	Werkdag	Weekdag	Werkdag	Weekdag	Werkdag	Weekdag
Etmaal (0-24u)	710	100%	818	100%	342	400	368	418
Dag (7-19u)	599	84,3%	702	85,8%	288	342	310	360
Avond (19-23u)	98	13,7%	97	11,8%	47	50	50	46
Nacht (23-7u)	14	2,0%	19	2,4%	6	8	8	11
Ochtendspits (7-9u)	83	11,7%	68	8,3%	58	45	25	22
Avondspits (16-18u)	111	15,6%	124	15,1%	50	61	61	63

### UURCIJFERS

	Doorsnede				Ri. Noordoost		Ri. Zuidwest	
	Werkdag	Weekdag	Werkdag	Weekdag	Werkdag	Weekdag	Werkdag	Weekdag
00:00 - 01:00	1	0,2%	4	0,5%	1	2	0	2
01:00 - 02:00	1	0,1%	2	0,3%	0	1	0	1
02:00 - 03:00	0	0,0%	1	0,1%	0	0	0	1
03:00 - 04:00	0	0,0%	0	0,0%	0	0	0	0
04:00 - 05:00	1	0,1%	1	0,1%	0	0	1	1
05:00 - 06:00	0	0,0%	0	0,0%	0	0	0	0
06:00 - 07:00	7	1,0%	6	0,8%	3	3	4	4
07:00 - 08:00	22	3,1%	18	2,2%	16	13	6	5
08:00 - 09:00	61	8,6%	50	6,1%	42	33	19	17
09:00 - 10:00	43	6,1%	46	5,7%	26	24	17	23
10:00 - 11:00	41	5,8%	55	6,7%	22	28	19	27
11:00 - 12:00	47	6,6%	65	8,0%	21	30	25	35
12:00 - 13:00	51	7,2%	69	8,5%	25	33	27	36
13:00 - 14:00	54	7,6%	78	9,5%	22	33	32	44
14:00 - 15:00	67	9,4%	84	10,3%	23	34	44	50
15:00 - 16:00	62	8,7%	72	8,8%	23	33	39	40
16:00 - 17:00	60	8,4%	68	8,3%	27	32	33	36
17:00 - 18:00	51	7,2%	56	6,8%	23	29	28	27
18:00 - 19:00	40	5,6%	41	5,0%	19	21	21	20
19:00 - 20:00	37	5,1%	35	4,3%	16	16	21	19
20:00 - 21:00	32	4,5%	31	3,8%	16	16	16	14
21:00 - 22:00	18	2,5%	19	2,4%	10	11	8	8
22:00 - 23:00	11	1,6%	11	1,4%	6	6	5	5
23:00 - 24:00	4	0,5%	5	0,6%	2	2	2	2

### UURVERLOOP WERKDAG PER RIJRICHTING



### ETMAALTOTALEN

	Aantal voertuigen
Sat 7/May	770
Sun 8/May	1179
Mon 9/May	883
Tue 10/May	686
Wed 11/May	777
Thu 12/May	718
Fri 13/May	717
Sat 14/May	1344
Sun 15/May	1557
Mon 16/May	593
Tue 17/May	754
Wed 18/May	977
Thu 19/May	459
Fri 20/May	488
Sat 21/May	734
Sun 22/May	1316



## VERKEERSTELLING

Bromfietzers en fietsers

## KORTENHOEFSEDIJK, KORTENHOEF

Tussen Vreelandseweg en Kerklaan

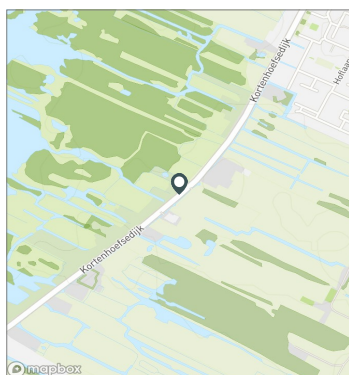


### Meetlocatie

Kortenhoefsewijk  
Kortenhoef  
Tussen Vreelandseweg en Kerklaan  
Ri. 1 = Ri. Noordoost (Kerklaan)  
Ri. 2 = Ri. Zuidwest (Vreelandseweg)

### Meting

Meetperiode: 6 mei t/m 23 mei 2022  
Methodiek: Telslangen  
In opdracht van: Gemeente Wijdmeren  
Uitgevoerd door: MetroCount



### Validatie

■ = Compleet en representatief  
■ = Niet representatief  
■ = Niet compleet  
■ = Feestdag

### DOORSNEDE

	Sat 7/5	Sun 8/5	Mon 9/5	Tue 10/5	Wed 11/5	Thu 12/5	Fri 13/5	Sat 14/5	Sun 15/5	Mon 16/5	Tue 17/5	Wed 18/5	Thu 19/5	Fri 20/5	Sat 21/5	Sun 22/5
00:00 - 01:00	7	3	0	0	2	2	1	12	23	0	0	2	2	3	6	5
01:00 - 02:00	7	3	0	0	1	1	0	12	10	0	0	1	2	1	1	3
02:00 - 03:00	1	2	0	0	0	0	0	1	7	0	0	0	0	0	1	5
03:00 - 04:00	1	2	0	0	0	0	0	0	1	0	0	0	0	0	0	0
04:00 - 05:00	1	0	1	1	1	1	0	4	2	1	1	1	1	0	1	2
05:00 - 06:00	0	1	1	0	0	0	0	0	2	2	0	0	0	0	0	0
06:00 - 07:00	7	3	6	10	10	4	7	6	2	3	7	17	4	3	4	3
07:00 - 08:00	8	7	17	27	18	28	32	6	6	17	26	22	16	15	7	6
08:00 - 09:00	23	23	58	53	67	71	49	14	29	69	65	69	62	53	18	22
09:00 - 10:00	38	70	54	37	57	41	29	70	58	60	24	52	35	55	50	41
10:00 - 11:00	48	116	51	28	42	41	52	72	153	41	36	53	36	37	57	96
11:00 - 12:00	61	96	60	35	62	31	48	142	145	34	53	57	32	54	84	139
12:00 - 13:00	62	127	65	48	57	56	45	187	181	38	57	60	34	50	76	176
13:00 - 14:00	105	160	69	62	61	51	53	137	216	27	50	82	16	71	72	179
14:00 - 15:00	90	154	98	77	80	58	75	150	192	55	75	101	23	27	76	165
15:00 - 16:00	75	124	96	85	61	74	80	166	145	33	70	77	26	13	45	147
16:00 - 17:00	83	112	72	65	83	68	51	101	115	55	59	69	42	7	43	113
17:00 - 18:00	59	44	77	44	59	41	60	77	99	38	65	66	25	20	64	66
18:00 - 19:00	37	43	56	29	40	56	29	35	69	32	43	57	18	18	34	35
19:00 - 20:00	13	36	40	40	28	31	34	43	38	26	48	72	22	17	17	45
20:00 - 21:00	16	23	33	20	26	36	25	39	24	33	41	66	25	16	28	32
21:00 - 22:00	11	19	12	10	13	14	23	32	23	16	21	34	18	18	27	27
22:00 - 23:00	13	5	14	12	6	7	15	20	11	11	8	15	18	6	18	5
23:00 - 24:00	4	6	3	3	3	6	9	18	6	2	5	4	2	4	5	4
Etmaal (0-24u)	770	1179	883	686	777	718	717	1344	1557	593	754	977	459	488	734	1316
Dag (7-19u)	689	1076	773	590	687	616	603	1157	1408	499	623	765	365	420	626	1185
Avond (19-23u)	53	83	99	82	73	88	97	134	96	86	118	187	83	57	90	109
Nacht (23-7u)	28	20	11	14	17	14	17	53	53	8	13	25	11	11	18	22
Ochtendspits (7-9u)	31	30	75	80	85	99	81	20	35	86	91	91	78	68	25	28
Avondspits (16-18u)	142	156	149	109	142	109	111	178	214	93	124	135	67	27	107	179
Validatie																

### DOORSNEDE

	Sat 7/5	Sun 8/5	Mon 9/5	Tue 10/5	Wed 11/5	Thu 12/5	Fri 13/5	Sat 14/5	Sun 15/5	Mon 16/5	Tue 17/5	Wed 18/5	Thu 19/5	Fri 20/5	Sat 21/5	Sun 22/5
Ri. Noordoost	369	643	408	325	353	365	335	689	760	272	366	509	229	224	364	663
Ri. Zuidwest	401	536	475	361	424	353	382	655	797	321	388	468	230	264	370	653
Ri. Noordoost	48%	55%	46%	47%	45%	51%	47%	51%	49%	46%	49%	52%	50%	46%	50%	50%
Ri. Zuidwest	52%	45%	54%	53%	55%	49%	53%	49%	51%	54%	51%	48%	50%	54%	50%	50%