

VERKEERSTELLING

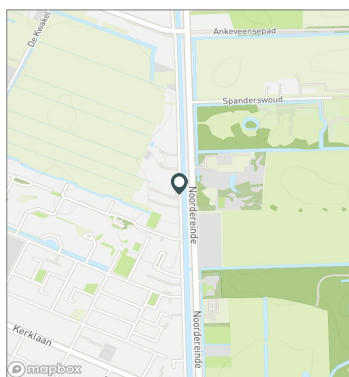
Bromfietzers en fietsers

Meetlocatie

Koninginneweg
Kortenhoeft
Tussen B. van Beeklaan en Herenweg
Ri. 1 = Ri. Noord (Herenweg)
Ri. 2 = Ri. Zuid (B. van Beeklaan)

Meting

Meetperiode: 6 mei t/m 23 mei 2022
Methodiek: Telslangen
In opdracht van: Gemeente Wijdmeren
Uitgevoerd door: MetroCount



Voertuigclassificatie

Voertuigclassificatie op basis van ascombinaties
L = Licht verkeer (2 assen, asafstand < 3,7 m)
M = Middelzwaar verkeer (2 assen, asafstand > 3,7 m)
Z = Zwaar verkeer (3 of meer assen)

KONINGINNEWEG, KORTENHOEF

Tussen B. van Beeklaan en Herenweg

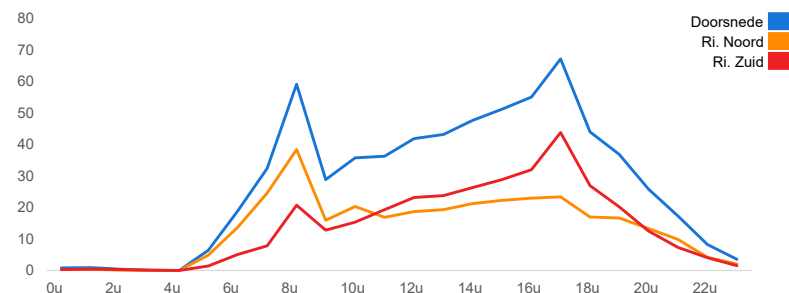
INTENSITEITEN

	Doorsnede				Ri. Noord		Ri. Zuid	
	Werkdag	Weekdag	Werkdag	Weekdag	Werkdag	Weekdag	Werkdag	Weekdag
Etmaal (0-24u)	662	100%	659	100%	327	330	335	329
Dag (7-19u)	543	81,9%	548	83,2%	261	269	281	279
Avond (19-23u)	88	13,3%	79	12,0%	44	40	44	39
Nacht (23-7u)	31	4,7%	32	4,8%	22	21	10	11
Ochtendspits (7-9u)	92	13,8%	75	11,4%	63	52	29	23
Avondspits (16-18u)	122	18,5%	111	16,9%	46	42	76	69

UURCIJFERS

	Doorsnede				Ri. Noord		Ri. Zuid	
	Werkdag	Weekdag	Werkdag	Weekdag	Werkdag	Weekdag	Werkdag	Weekdag
00:00 - 01:00	1	0,1%	3	0,4%	0	2	0	1
01:00 - 02:00	1	0,1%	3	0,4%	0	1	1	1
02:00 - 03:00	1	0,1%	1	0,2%	0	1	0	1
03:00 - 04:00	0	0,0%	1	0,1%	0	0	0	0
04:00 - 05:00	0	0,0%	0	0,0%	0	0	0	0
05:00 - 06:00	6	1,0%	5	0,8%	5	4	1	1
06:00 - 07:00	19	2,9%	15	2,2%	14	10	5	4
07:00 - 08:00	32	4,9%	26	3,9%	25	19	8	7
08:00 - 09:00	59	8,9%	49	7,5%	38	33	21	17
09:00 - 10:00	29	4,4%	33	5,0%	16	19	13	14
10:00 - 11:00	36	5,4%	40	6,1%	20	23	15	17
11:00 - 12:00	36	5,5%	47	7,1%	17	24	19	23
12:00 - 13:00	42	6,3%	48	7,2%	19	23	23	24
13:00 - 14:00	43	6,5%	49	7,4%	19	23	24	26
14:00 - 15:00	48	7,2%	54	8,3%	21	25	26	29
15:00 - 16:00	51	7,7%	52	7,9%	22	23	29	29
16:00 - 17:00	55	8,3%	54	8,2%	23	23	32	31
17:00 - 18:00	67	10,1%	57	8,7%	23	20	44	38
18:00 - 19:00	44	6,6%	39	5,9%	17	15	27	23
19:00 - 20:00	37	5,6%	32	4,8%	17	15	20	17
20:00 - 21:00	26	3,9%	22	3,4%	13	11	13	11
21:00 - 22:00	17	2,6%	17	2,5%	10	10	7	7
22:00 - 23:00	8	1,3%	8	1,3%	4	4	4	4
23:00 - 24:00	4	0,5%	4	0,7%	2	2	2	2

UURVERLOOP WERKDAG PER RIJRICHTING



ETMAALTOTALEN

	Aantal voertuigen
Sat 7/May	675
Sun 8/May	576
Mon 9/May	760
Tue 10/May	719
Wed 11/May	697
Thu 12/May	704
Fri 13/May	656
Sat 14/May	0
Sun 15/May	671
Mon 16/May	602
Tue 17/May	658
Wed 18/May	835
Thu 19/May	549
Fri 20/May	457
Sat 21/May	565
Sun 22/May	737

VERKEERSTELLING

Bromfietzers en fietsers

KONINGINNEWEG, KORTENHOEF

Tussen B. van Beeklaan en Herenweg

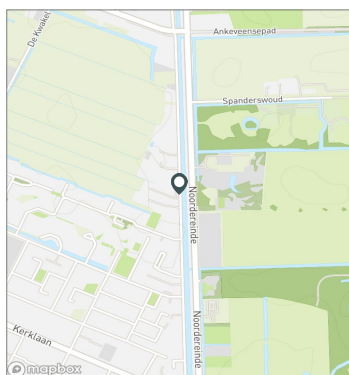


Meetlocatie

Koninginneweg
Kortenhoeft
Tussen B. van Beeklaan en Herenweg
Ri. 1 = Ri. Noord (Herenweg)
Ri. 2 = Ri. Zuid (B. van Beeklaan)

Meting

Meetperiode: 6 mei t/m 23 mei 2022
Methodiek: Telslangen
In opdracht van: Gemeente Wijdmeren
Uitgevoerd door: MetroCount



Validatie

- = Compleet en representatief
- = Niet representatief
- = Niet compleet
- = Feestdag

DOORSNEDE

	Sat 7/5	Sun 8/5	Mon 9/5	Tue 10/5	Wed 11/5	Thu 12/5	Fri 13/5	Sat 14/5	Sun 15/5	Mon 16/5	Tue 17/5	Wed 18/5	Thu 19/5	Fri 20/5	Sat 21/5	Sun 22/5
00:00 - 01:00	1	5	3	0	1	2	0	5	26	1	0	0	1	1	5	4
01:00 - 02:00	7	5	0	1	1	2	2	8	9	0	1	0	1	1	3	8
02:00 - 03:00	0	6	0	1	0	0	0	4	5	0	1	0	2	1	0	4
03:00 - 04:00	0	2	0	0	0	0	0	2	4	0	0	1	0	0	0	4
04:00 - 05:00	1	0	0	0	0	0	0	0	3	0	0	0	0	0	1	1
05:00 - 06:00	1	2	6	8	3	10	6	3	1	6	10	6	3	6	3	1
06:00 - 07:00	4	3	23	17	20	27	23	6	1	19	18	18	14	12	6	1
07:00 - 08:00	8	6	29	42	33	28	29	17	4	41	41	43	24	18	13	6
08:00 - 09:00	30	8	80	87	48	61	52	59	13	80	50	62	52	43	32	8
09:00 - 10:00	46	36	31	39	26	25	30	0	36	32	22	23	28	33	51	39
10:00 - 11:00	47	66	31	28	33	34	41	0	58	29	21	71	37	33	42	47
11:00 - 12:00	76	73	44	40	44	28	32	0	80	45	6	42	44	38	45	103
12:00 - 13:00	76	61	39	43	57	56	34	0	64	40	29	67	21	33	37	76
13:00 - 14:00	66	61	38	36	54	80	41	0	83	13	47	55	26	42	42	75
14:00 - 15:00	67	81	62	68	65	75	43	0	48	28	50	41	14	30	69	94
15:00 - 16:00	66	55	70	52	54	51	71	0	67	45	53	60	29	23	30	64
16:00 - 17:00	62	39	64	47	77	63	58	0	46	49	66	73	30	13	47	57
17:00 - 18:00	29	15	79	71	67	67	66	0	33	66	79	77	70	25	37	50
18:00 - 19:00	24	19	52	45	31	32	44	0	25	41	54	68	41	38	29	27
19:00 - 20:00	12	11	55	33	39	27	34	0	21	26	36	52	45	28	24	24
20:00 - 21:00	13	8	29	26	23	22	17	0	15	24	35	34	33	18	10	22
21:00 - 22:00	19	8	15	18	10	9	17	0	16	11	31	28	19	9	16	14
22:00 - 23:00	16	3	8	10	10	4	10	12	6	6	6	12	10	3	10	6
23:00 - 24:00	4	3	2	7	1	1	6	11	7	0	2	2	5	9	13	2
Etmaal (0-24u)	675	576	760	719	697	704	656	127	671	602	658	835	549	457	565	737
Dag (7-19u)	597	520	619	598	589	600	541	76	557	509	518	682	416	369	474	646
Avond (19-23u)	60	30	107	87	82	62	78	12	58	67	108	126	107	58	60	66
Nacht (23-7u)	18	26	34	34	26	42	37	39	56	26	32	27	26	30	31	25
Ochtendspits (7-9u)	38	14	109	129	81	89	81	76	17	121	91	105	76	61	45	14
Avondspits (16-18u)	91	54	143	118	144	130	124	0	79	115	145	150	100	38	84	107
Validatie																

DOORSNEDE

	Sat 7/5	Sun 8/5	Mon 9/5	Tue 10/5	Wed 11/5	Thu 12/5	Fri 13/5	Sat 14/5	Sun 15/5	Mon 16/5	Tue 17/5	Wed 18/5	Thu 19/5	Fri 20/5	Sat 21/5	Sun 22/5
Ri. Noord	368	295	387	359	337	358	335	86	370	306	316	412	267	197	270	360
Ri. Zuid	307	281	373	360	360	346	321	41	301	296	342	423	282	260	295	377
Ri. Noord	55%	51%	51%	50%	48%	51%	51%	68%	55%	51%	48%	49%	49%	43%	48%	49%
Ri. Zuid	45%	49%	49%	50%	52%	49%	49%	32%	45%	49%	52%	51%	51%	57%	52%	51%