

## VERKEERSTELLING

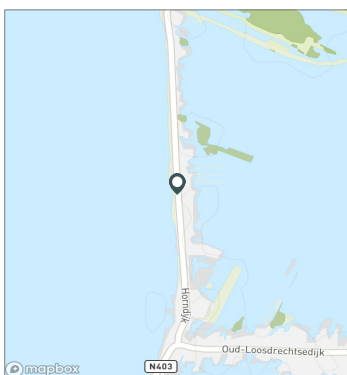
### Motorvoertuigen

#### Meetlocatie

Horndijk  
Loosdrecht  
Tussen Oud-Loosdrechtsedijk en Kromme Rade  
Ri. 1 = Ri. Noord (Kromme Rade)  
Ri. 2 = Ri. Zuid (Oud-Loosdrechtsedijk)

#### Meting

Meetperiode: 6 mei t/m 23 mei 2022  
Methodiek: Telslangen  
In opdracht van: Gemeente Wijdereen  
Uitgevoerd door: MetroCount



#### Voertuigclassificatie

Voertuigclassificatie op basis van ascombinaties  
L = Licht verkeer (2 assen, asafstand < 3,7 m)  
M = Middelzwaar verkeer (2 assen, asafstand > 3,7 m)  
Z = Zwaar verkeer (3 of meer assen)

## HORNDIJK, LOOSDRECHT

### Tussen Oud-Loosdrechtsedijk en Kromme Rade



### INTENSITEITEN

	Doorsnede		Ri. Noord		Ri. Zuid			
	Werkdag	Weekdag	Werkdag	Weekdag	Werkdag	Weekdag		
Etmaal (0-24u)	1225	100%	1265	100%	626	636	598	629
Dag (7-19u)	923	75,3%	981	77,5%	467	492	455	488
Avond (19-23u)	248	20,3%	235	18,6%	130	118	118	117
Nacht (23-7u)	54	4,4%	49	3,9%	29	26	25	24
Ochtendspits (7-9u)	101	8,2%	82	6,5%	47	38	54	44
Avondspits (16-18u)	201	16,4%	214	16,9%	106	109	95	106

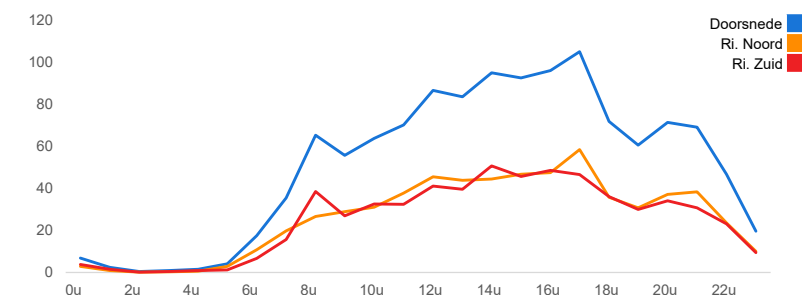
### UURCIJFERS

	Doorsnede		Ri. Noord		Ri. Zuid			
	Werkdag	Weekdag	Werkdag	Weekdag	Werkdag	Weekdag		
00:00 - 01:00	7	0,6%	8	0,6%	3	3	4	4
01:00 - 02:00	3	0,2%	4	0,3%	1	2	2	2
02:00 - 03:00	1	0,0%	1	0,1%	0	0	0	1
03:00 - 04:00	1	0,1%	1	0,1%	0	0	1	1
04:00 - 05:00	2	0,1%	2	0,1%	1	1	1	1
05:00 - 06:00	4	0,3%	3	0,3%	3	2	1	1
06:00 - 07:00	18	1,4%	13	1,0%	11	8	7	5
07:00 - 08:00	36	2,9%	28	2,2%	20	16	16	12
08:00 - 09:00	65	5,3%	54	4,3%	27	22	39	32
09:00 - 10:00	56	4,6%	55	4,3%	29	28	27	27
10:00 - 11:00	64	5,2%	67	5,3%	31	32	33	34
11:00 - 12:00	70	5,7%	76	6,0%	38	40	33	35
12:00 - 13:00	87	7,1%	96	7,6%	46	52	41	45
13:00 - 14:00	84	6,8%	97	7,7%	44	49	40	48
14:00 - 15:00	95	7,8%	109	8,6%	45	52	51	57
15:00 - 16:00	93	7,6%	106	8,4%	47	52	46	54
16:00 - 17:00	96	7,9%	106	8,4%	48	52	49	53
17:00 - 18:00	105	8,6%	109	8,6%	59	56	47	52
18:00 - 19:00	72	5,9%	78	6,1%	36	39	36	39
19:00 - 20:00	61	5,0%	64	5,0%	31	30	30	33
20:00 - 21:00	71	5,8%	69	5,5%	37	35	34	35
21:00 - 22:00	69	5,6%	62	4,9%	38	33	31	29
22:00 - 23:00	47	3,8%	40	3,1%	24	20	23	20
23:00 - 24:00	20	1,6%	18	1,4%	10	9	10	9

### VOERTUIGVERDELING

	Doorsnede		Ri. Noord		Ri. Zuid			
	Werkdag	Weekdag	Werkdag	Weekdag	Werkdag	Weekdag		
Licht (L)	1191	97,3%	1235	97,7%	97,4%	97,7%	97,2%	97,7%
Middelzwaar (M)	18	1,5%	15	1,1%	1,5%	1,1%	1,5%	1,2%
Zwaar (Z)	15	1,3%	15	1,2%	1,2%	1,2%	1,3%	1,2%

### UURVERLOOP WERKDAG PER RIJRICHTING



### ETMAALTOTALEN

	Aantal voertuigen
Sat 7/May	1163
Sun 8/May	1358
Mon 9/May	1264
Tue 10/May	1236
Wed 11/May	1341
Thu 12/May	1331
Fri 13/May	1268
Sat 14/May	1469
Sun 15/May	1733
Mon 16/May	976
Tue 17/May	1279
Wed 18/May	1338
Thu 19/May	1022
Fri 20/May	1130
Sat 21/May	1157
Sun 22/May	1313

### SNELHEID

	Doorsnede	Ri. Noord	Ri. Zuid
Gem. snelheid	35	36	35
V85	45	45	45
< 20 km/u	4,2%	3,3%	5,1%
20 - 30 km/u	18,6%	17,7%	19,5%
30 - 40 km/u	49,9%	51,8%	48%
40 - 50 km/u	23,6%	23,6%	23,5%
50 - 60 km/u	3,4%	3,2%	3,5%
60 - 70 km/u	0,3%	0,3%	0,3%
70 - 80 km/u	0,1%	0,1%	0%
> 80 km/u	0%	0%	0%

## VERKEERSTELLING

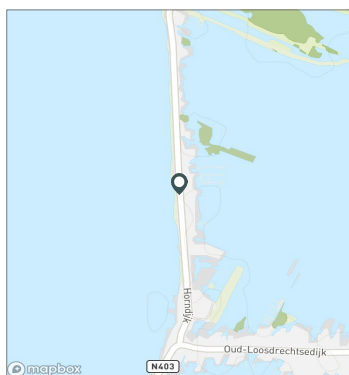
### Motorvoertuigen

#### Meetlocatie

Horndijk  
Loosdrecht  
Tussen Oud-Loosdrechtsedijk en Kromme Rade  
Ri. 1 = Ri. Noord (Kromme Rade)  
Ri. 2 = Ri. Zuid (Oud-Loosdrechtsedijk)

#### Meting

Meetperiode: 6 mei t/m 23 mei 2022  
Methodiek: Telslangen  
In opdracht van: Gemeente Wijdmeren  
Uitgevoerd door: MetroCount



#### Voertuigclassificatie

Voertuigclassificatie op basis van ascombinaties  
L = Licht verkeer (2 assen, asafstand < 3,7 m)  
M = Middelzwaar verkeer (2 assen, asafstand > 3,7 m)  
Z = Zwaar verkeer (3 of meer assen)

## HORNDIJK, LOOSDRECHT

### Tussen Oud-Loosdrechtsedijk en Kromme Rade



#### WERKDAG

		Doorsnede			Ri. Noord			Ri. Zuid					
		L	M	Z	Tot	L	M	Z	Tot	L	M	Z	Tot
00:00 - 01:00		7	0	0	7	3	0	0	3	4	0	0	4
01:00 - 02:00		3	0	0	3	1	0	0	1	2	0	0	2
02:00 - 03:00		1	0	0	1	0	0	0	0	0	0	0	0
03:00 - 04:00		1	0	0	1	0	0	0	0	1	0	0	1
04:00 - 05:00		2	0	0	2	1	0	0	1	1	0	0	1
05:00 - 06:00		4	0	0	4	3	0	0	3	1	0	0	1
06:00 - 07:00		17	0	0	18	11	0	0	11	7	0	0	7
07:00 - 08:00		34	0	2	36	19	0	1	20	15	0	1	16
08:00 - 09:00		63	1	1	65	26	0	1	27	38	0	1	39
09:00 - 10:00		54	2	1	56	28	1	0	29	25	1	1	27
10:00 - 11:00		60	2	2	64	29	1	1	31	31	1	1	33
11:00 - 12:00		68	2	1	70	37	1	0	38	31	1	1	33
12:00 - 13:00		83	3	1	87	43	1	1	46	39	2	0	41
13:00 - 14:00		81	2	1	84	42	1	1	44	39	1	0	40
14:00 - 15:00		93	2	1	95	43	1	1	45	50	1	0	51
15:00 - 16:00		89	2	2	93	45	1	0	47	44	1	1	46
16:00 - 17:00		94	1	1	96	46	1	1	48	47	1	1	49
17:00 - 18:00		103	1	1	105	58	1	0	59	46	0	1	47
18:00 - 19:00		71	1	0	72	35	1	0	36	36	0	0	36
19:00 - 20:00		60	0	0	61	30	0	0	31	30	0	0	30
20:00 - 21:00		71	0	1	71	37	0	0	37	34	0	0	34
21:00 - 22:00		69	0	0	69	38	0	0	38	31	0	0	31
22:00 - 23:00		46	0	0	47	24	0	0	24	23	0	0	23
23:00 - 24:00		20	0	0	20	10	0	0	10	10	0	0	10
<b>Etmaal (0-24u)</b>		<b>1191</b>	<b>18</b>	<b>15</b>	<b>1225</b>	<b>610</b>	<b>9</b>	<b>7</b>	<b>626</b>	<b>582</b>	<b>9</b>	<b>8</b>	<b>598</b>
<b>Dag (7-19u)</b>		<b>892</b>	<b>17</b>	<b>14</b>	<b>923</b>	<b>452</b>	<b>9</b>	<b>7</b>	<b>467</b>	<b>440</b>	<b>8</b>	<b>7</b>	<b>455</b>
<b>Avond (19-23u)</b>		<b>246</b>	<b>1</b>	<b>1</b>	<b>248</b>	<b>129</b>	<b>0</b>	<b>1</b>	<b>130</b>	<b>117</b>	<b>0</b>	<b>1</b>	<b>118</b>
<b>Nacht (23-7u)</b>		<b>54</b>	<b>0</b>	<b>0</b>	<b>54</b>	<b>29</b>	<b>0</b>	<b>0</b>	<b>29</b>	<b>25</b>	<b>0</b>	<b>0</b>	<b>25</b>
<b>Ochtendspits (7-9u)</b>		<b>97</b>	<b>1</b>	<b>3</b>	<b>101</b>	<b>45</b>	<b>1</b>	<b>1</b>	<b>47</b>	<b>52</b>	<b>0</b>	<b>2</b>	<b>54</b>
<b>Avondspits (16-18u)</b>		<b>197</b>	<b>2</b>	<b>2</b>	<b>201</b>	<b>104</b>	<b>1</b>	<b>1</b>	<b>106</b>	<b>93</b>	<b>1</b>	<b>1</b>	<b>95</b>

## VERKEERSTELLING

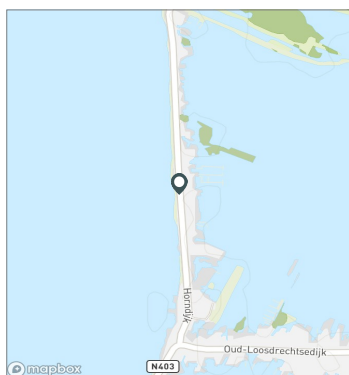
### Motorvoertuigen

#### Meetlocatie

Horndijk  
Loosdrecht  
Tussen Oud-Loosdrechtsedijk en Kromme Rade  
Ri. 1 = Ri. Noord (Kromme Rade)  
Ri. 2 = Ri. Zuid (Oud-Loosdrechtsedijk)

#### Meting

Meetperiode: 6 mei t/m 23 mei 2022  
Methodiek: Telslangen  
In opdracht van: Gemeente Wijdmeren  
Uitgevoerd door: MetroCount



#### Voertuigclassificatie

Voertuigclassificatie op basis van ascombinaties  
L = Licht verkeer (2 assen, asafstand < 3,7 m)  
M = Middelzwaar verkeer (2 assen, asafstand > 3,7 m)  
Z = Zwaar verkeer (3 of meer assen)

## HORNDIJK, LOOSDRECHT

### Tussen Oud-Loosdrechtsedijk en Kromme Rade



#### WEEKDAG

	L	Doorsnede			L	Ri. Noord			L	Ri. Zuid		
		M	Z	Tot		M	Z	Tot		M	Z	Tot
00:00 - 01:00	8	0	0	8	3	0	0	3	4	0	0	4
01:00 - 02:00	4	0	0	4	2	0	0	2	2	0	0	2
02:00 - 03:00	1	0	0	1	0	0	0	0	1	0	0	1
03:00 - 04:00	1	0	0	1	0	0	0	0	1	0	0	1
04:00 - 05:00	2	0	0	2	1	0	0	1	1	0	0	1
05:00 - 06:00	3	0	0	3	2	0	0	2	1	0	0	1
06:00 - 07:00	13	0	0	13	8	0	0	8	5	0	0	5
07:00 - 08:00	27	0	1	28	15	0	0	16	12	0	1	12
08:00 - 09:00	52	1	1	54	22	0	0	22	31	0	1	32
09:00 - 10:00	53	1	1	55	28	1	0	28	25	1	0	27
10:00 - 11:00	64	2	2	67	31	1	1	32	33	1	1	34
11:00 - 12:00	73	1	1	76	39	1	1	40	34	1	0	35
12:00 - 13:00	93	2	1	96	50	1	1	52	43	1	0	45
13:00 - 14:00	94	1	1	97	47	1	1	49	47	1	0	48
14:00 - 15:00	107	1	1	109	51	1	1	52	56	1	0	57
15:00 - 16:00	103	1	2	106	51	1	1	52	52	1	1	54
16:00 - 17:00	103	1	1	106	51	0	1	52	52	1	1	53
17:00 - 18:00	107	1	1	109	55	0	0	56	52	0	1	52
18:00 - 19:00	76	1	1	78	38	0	1	39	38	0	0	39
19:00 - 20:00	63	0	0	64	30	0	0	30	33	0	0	33
20:00 - 21:00	69	0	0	69	34	0	0	35	34	0	0	35
21:00 - 22:00	62	0	0	62	33	0	0	33	29	0	0	29
22:00 - 23:00	39	0	0	40	20	0	0	20	20	0	0	20
23:00 - 24:00	18	0	0	18	9	0	0	9	9	0	0	9
<b>Etmaal (0-24u)</b>	<b>1235</b>	<b>15</b>	<b>15</b>	<b>1265</b>	<b>621</b>	<b>7</b>	<b>8</b>	<b>636</b>	<b>614</b>	<b>7</b>	<b>7</b>	<b>629</b>
<b>Dag (7-19u)</b>	<b>953</b>	<b>14</b>	<b>14</b>	<b>981</b>	<b>478</b>	<b>7</b>	<b>7</b>	<b>492</b>	<b>475</b>	<b>7</b>	<b>7</b>	<b>488</b>
<b>Avond (19-23u)</b>	<b>233</b>	<b>1</b>	<b>1</b>	<b>235</b>	<b>117</b>	<b>0</b>	<b>1</b>	<b>118</b>	<b>116</b>	<b>0</b>	<b>1</b>	<b>117</b>
<b>Nacht (23-7u)</b>	<b>49</b>	<b>0</b>	<b>0</b>	<b>49</b>	<b>26</b>	<b>0</b>	<b>0</b>	<b>26</b>	<b>24</b>	<b>0</b>	<b>0</b>	<b>24</b>
<b>Ochtendspits (7-9u)</b>	<b>79</b>	<b>1</b>	<b>2</b>	<b>82</b>	<b>37</b>	<b>0</b>	<b>1</b>	<b>38</b>	<b>42</b>	<b>0</b>	<b>1</b>	<b>44</b>
<b>Avondspits (16-18u)</b>	<b>210</b>	<b>2</b>	<b>2</b>	<b>214</b>	<b>107</b>	<b>1</b>	<b>1</b>	<b>109</b>	<b>104</b>	<b>1</b>	<b>1</b>	<b>106</b>

## VERKEERSTELLING

### Motorvoertuigen

## HORNDIJK, LOOSDRECHT

### Tussen Oud-Loosdrechtsedijk en Kromme Rade

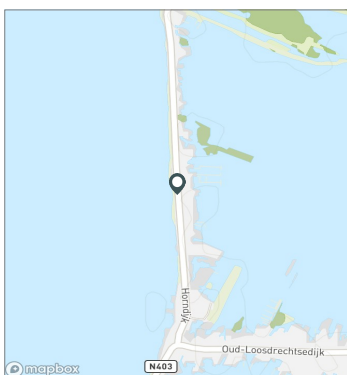


#### Meetlocatie

Horndijk  
Loosdrecht  
Tussen Oud-Loosdrechtsedijk en Kromme Rade  
Ri. 1 = Ri. Noord (Kromme Rade)  
Ri. 2 = Ri. Zuid (Oud-Loosdrechtsedijk)

#### Meting

Meetperiode: 6 mei t/m 23 mei 2022  
Methodiek: Telslangen  
In opdracht van: Gemeente Wijdemeren  
Uitgevoerd door: MetroCount



#### Voertuigclassificatie

Voertuigclassificatie op basis van ascombinaties

L = Licht verkeer (2 assen, asafstand < 3,7 m)

M = Middelzwaar verkeer (2 assen, asafstand > 3,7 m)

Z = Zwaar verkeer (3 of meer assen)

#### Validatie

■ = Compleet en representatief

■ = Niet representatief

■ = Niet compleet

■ = Feestdag

### DOORSNEDE

	Sat 7/5	Sun 8/5	Mon 9/5	Tue 10/5	Wed 11/5	Thu 12/5	Fri 13/5	Sat 14/5	Sun 15/5	Mon 16/5	Tue 17/5	Wed 18/5	Thu 19/5	Fri 20/5	Sat 21/5	Sun 22/5
00:00 - 01:00	11	9	5	6	17	12	9	12	11	2	6	7	3	4	7	9
01:00 - 02:00	13	3	0	1	6	3	5	6	8	1	2	1	2	4	3	4
02:00 - 03:00	4	2	0	2	0	3	0	2	4	0	0	0	0	0	2	2
03:00 - 04:00	1	0	1	1	1	0	5	2	4	0	1	1	0	0	1	1
04:00 - 05:00	1	0	0	5	2	2	2	2	2	0	4	0	0	0	1	2
05:00 - 06:00	3	1	2	8	7	5	3	2	2	2	6	5	3	1	0	1
06:00 - 07:00	0	3	18	16	12	31	30	3	3	12	21	6	11	16	3	2
07:00 - 08:00	10	10	32	36	50	57	26	10	10	33	32	31	34	30	14	7
08:00 - 09:00	25	22	69	62	58	63	68	35	19	58	77	71	74	53	24	28
09:00 - 10:00	49	41	63	56	60	51	83	67	55	44	59	48	47	59	54	50
10:00 - 11:00	73	63	64	59	67	61	89	88	107	48	56	66	68	61	60	53
11:00 - 12:00	85	85	57	65	90	82	72	93	126	62	66	67	64	78	73	72
12:00 - 13:00	89	112	84	97	92	75	97	124	172	79	86	82	93	83	81	144
13:00 - 14:00	105	128	87	79	87	80	104	132	178	56	87	100	55	101	112	126
14:00 - 15:00	134	155	100	103	106	79	84	145	171	59	79	133	68	143	125	138
15:00 - 16:00	118	151	103	105	103	67	112	150	180	72	95	100	70	83	107	135
16:00 - 17:00	111	140	117	86	102	109	101	160	149	80	76	121	78	79	100	118
17:00 - 18:00	106	113	115	111	90	81	96	117	173	93	133	143	102	92	86	109
18:00 - 19:00	74	90	60	77	88	81	67	94	104	54	62	85	67	60	92	99
19:00 - 20:00	42	86	70	58	55	63	43	69	80	32	61	80	53	73	65	82
20:00 - 21:00	47	64	70	56	97	113	64	63	88	72	86	69	44	35	56	67
21:00 - 22:00	44	51	86	76	64	102	49	43	47	68	97	55	46	45	53	35
22:00 - 23:00	11	19	41	47	59	82	30	31	23	33	66	56	31	18	23	22
23:00 - 24:00	7	10	20	24	28	29	29	19	17	16	21	11	9	12	15	7
Etmaal (0-24u)	1163	1358	1264	1236	1341	1331	1268	1469	1733	976	1279	1338	1022	1130	1157	1313
Dag (7-19u)	979	1110	951	936	993	886	999	1215	1444	738	908	1047	820	922	928	1079
Avond (19-23u)	144	220	267	237	275	360	186	206	238	205	310	260	174	171	197	206
Nacht (23-7u)	40	28	46	63	73	85	83	48	51	33	61	31	28	37	32	28
Ochtendspits (7-9u)	35	32	101	98	108	120	94	45	29	91	109	102	108	83	38	35
Avondspits (16-18u)	217	253	232	197	192	190	197	277	322	173	209	264	180	171	186	227
Validatie																

### DOORSNEDE

	Sat 7/5	Sun 8/5	Mon 9/5	Tue 10/5	Wed 11/5	Thu 12/5	Fri 13/5	Sat 14/5	Sun 15/5	Mon 16/5	Tue 17/5	Wed 18/5	Thu 19/5	Fri 20/5	Sat 21/5	Sun 22/5
Ri. Noord	584	661	657	661	671	712	666	672	846	500	658	656	510	547	554	638
Ri. Zuid	579	697	607	575	670	619	602	797	887	476	621	682	512	583	603	675
Ri. Noord	50%	49%	52%	53%	50%	53%	53%	46%	49%	51%	51%	49%	50%	48%	48%	49%
Ri. Zuid	50%	51%	48%	47%	50%	47%	47%	54%	51%	49%	49%	51%	50%	52%	52%	51%
Licht (L)	1151	1346	1230	1196	1310	1297	1224	1446	1704	951	1252	1308	991	1092	1138	1287
Middelzwaar (M)	8	1	15	25	15	14	28	8	2	11	19	18	15	21	10	4
Zwaar (Z)	4	11	19	15	16	20	16	15	27	14	8	12	16	17	9	22
% Licht (L)	99,0%	99,1%	97,3%	96,8%	97,7%	97,4%	96,5%	98,4%	98,3%	97,4%	97,9%	97,8%	97,0%	96,6%	98,4%	98,0%
% Middelzwaar (M)	0,7%	0,1%	1,2%	2,0%	1,1%	1,1%	2,2%	0,5%	0,1%	1,1%	1,5%	1,3%	1,5%	1,9%	0,9%	0,3%
% Zwaar (Z)	0,3%	0,8%	1,5%	1,2%	1,2%	1,5%	1,3%	1,0%	1,6%	1,4%	0,6%	0,9%	1,6%	1,5%	0,8%	1,7%

## VERKEERSTELLING

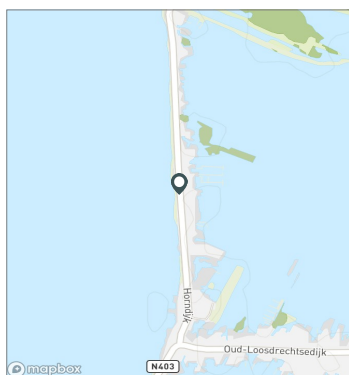
### Motorvoertuigen

#### Meetlocatie

Horndijk  
Loosdrecht  
Tussen Oud-Loosdrechtsedijk en Kromme Rade  
Ri. 1 = Ri. Noord (Kromme Rade)  
Ri. 2 = Ri. Zuid (Oud-Loosdrechtsedijk)

#### Meting

Meetperiode: 6 mei t/m 23 mei 2022  
Methodiek: Telslangen  
In opdracht van: Gemeente Wijdmeren  
Uitgevoerd door: MetroCount



#### Voertuigclassificatie

Voertuigclassificatie op basis van ascombinaties  
L = Licht verkeer (2 assen, asafstand < 3,7 m)  
M = Middelzwaar verkeer (2 assen, asafstand > 3,7 m)  
Z = Zwaar verkeer (3 of meer assen)

## HORNDIJK, LOOSDRECHT

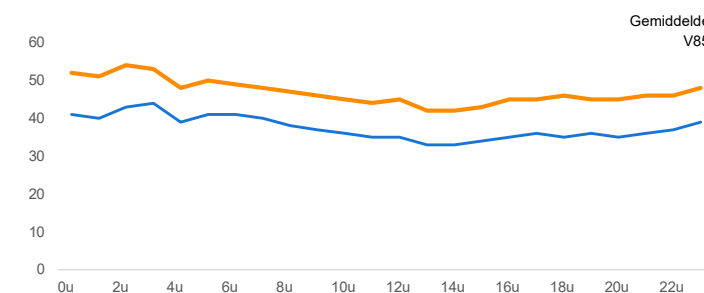
### Tussen Oud-Loosdrechtsedijk en Kromme Rade



#### SNELHEDEN WEEKDAG

	Doorsnede		Ri. Noord		Ri. Zuid	
	Gemiddelde	V85	Gemiddelde	V85	Gemiddelde	V85
00:00 - 01:00	41	52	44	55	38	48
01:00 - 02:00	40	51	41	53	39	49
02:00 - 03:00	43	54	44	54	43	54
03:00 - 04:00	44	53	42	50	45	54
04:00 - 05:00	39	48	40	48	39	48
05:00 - 06:00	41	50	42	52	40	49
06:00 - 07:00	41	49	40	48	42	52
07:00 - 08:00	40	48	39	47	41	49
08:00 - 09:00	38	47	38	47	38	47
09:00 - 10:00	37	46	37	46	37	46
10:00 - 11:00	36	45	36	45	36	46
11:00 - 12:00	35	44	34	44	35	45
12:00 - 13:00	35	45	35	45	34	44
13:00 - 14:00	33	42	33	42	32	43
14:00 - 15:00	33	42	34	42	32	42
15:00 - 16:00	34	43	33	43	34	44
16:00 - 17:00	35	45	35	44	35	45
17:00 - 18:00	36	45	36	46	35	45
18:00 - 19:00	35	46	35	44	36	47
19:00 - 20:00	36	45	36	45	35	45
20:00 - 21:00	35	45	36	45	35	44
21:00 - 22:00	36	46	37	47	35	45
22:00 - 23:00	37	46	38	47	36	46
23:00 - 24:00	39	48	40	48	37	47
Gemiddelde	36	46	36	46	36	46

#### UURVERLOOP SNELHEDEN



#### SNELHEDEN PER DAGSOORT

	Doorsnede		Ri. Noord		Ri. Zuid	
	Gemiddelde	V85	Gemiddelde	V85	Gemiddelde	V85
Maandag	37	46	37	46	37	47
Dinsdag	37	46	37	46	37	46
Woensdag	36	45	36	45	35	46
Donderdag	36	46	36	46	36	46
Vrijdag	35	45	36	45	35	45
Zaterdag	35	45	35	44	36	45
Zondag	33	42	33	43	32	42
Werkdag	36	46	36	46	36	46
Weekdag	35	45	36	45	35	45

#### SNELHEIDSVERDELING WEEKDAG

	Doorsnede		Ri. Noord		Ri. Zuid	
	%	Cumulatief %	%	Cumulatief %	%	Cumulatief %
< 20 km/u	4,2%	4,2%	3,3%	3,3%	5,1%	5,1%
20 - 30 km/u	18,6%	22,8%	17,7%	21,0%	19,5%	24,6%
30 - 40 km/u	49,9%	72,7%	51,8%	72,8%	48,0%	72,6%
40 - 50 km/u	23,6%	96,3%	23,6%	96,5%	23,5%	96,1%
50 - 60 km/u	3,4%	99,6%	3,2%	99,6%	3,5%	99,6%
60 - 70 km/u	0,3%	99,9%	0,3%	99,9%	0,3%	99,9%
70 - 80 km/u	0,1%	100,0%	0,1%	100,0%	0,0%	100,0%
> 80 km/u	0,0%	100,0%	0,0%	100,0%	0,0%	100,0%

#### SNELHEIDSVERDELING DOORSNEDE

