

VERKEERSTELLING

Motorvoertuigen

Meetlocatie

Oud-Loosdrechtsedijk

Loosdrecht

Tussen De Kreek en s-Gravelandsevaartweg

Ri. 1 = Ri. Oost (s-Gravelandsevaartweg)

Ri. 2 = Ri. West (De Kreek)

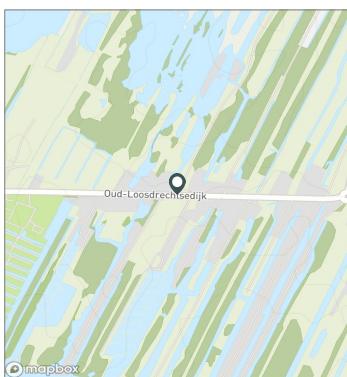
Meting

Meetperiode: 6 mei t/m 23 mei 2022

Methodiek: Telslangen

In opdracht van: Gemeente Wijdemeren

Uitgevoerd door: MetroCount



Voertuigclassificatie

Voertuigclassificatie op basis van ascombinaties

L = Licht verkeer (2 assen, asafstand < 3,7 m)

M = Middelzwaar verkeer (2 assen, asafstand > 3,7 m)

Z = Zwaar verkeer (3 of meer assen)

OUD-LOOSDRECHTSEDIJK, LOOSDRECHT

Tussen De Kreek en s-Gravelandsevaartweg



INTENSITEITEN

	Doorsnede				Ri. Oost		Ri. West	
	Werkdag	Weekdag	Werkdag	Weekdag	Werkdag	Weekdag	Werkdag	Weekdag
Etmaal (0-24u)	7287	100%	7455	100%	3670	3773	3617	3682
Dag (7-19u)	5997	82,3%	6146	82,5%	2954	3024	3043	3122
Avond (19-23u)	1030	14,1%	1044	14,0%	561	595	469	449
Nacht (23-7u)	259	3,6%	264	3,5%	155	154	105	110
Ochtendspits (7-9u)	782	10,7%	638	8,6%	447	360	336	277
Avondspits (16-18u)	1260	17,3%	1287	17,3%	588	650	673	637

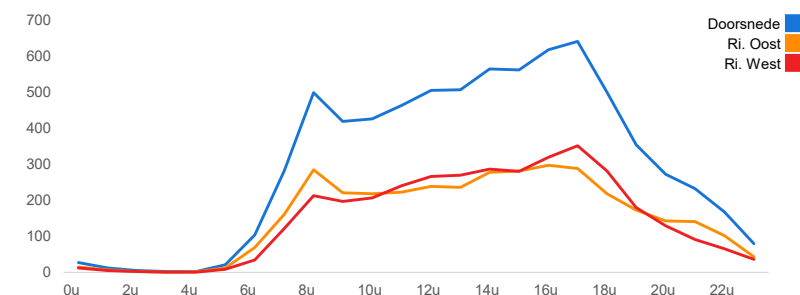
UURCIJFERS

	Doorsnede				Ri. Oost		Ri. West	
	Werkdag	Weekdag	Werkdag	Weekdag	Werkdag	Weekdag	Werkdag	Weekdag
00:00 - 01:00	28	0,4%	39	0,5%	15	21	13	18
01:00 - 02:00	12	0,2%	19	0,3%	7	10	5	10
02:00 - 03:00	6	0,1%	9	0,1%	3	4	3	5
03:00 - 04:00	3	0,0%	6	0,1%	2	3	1	3
04:00 - 05:00	4	0,1%	5	0,1%	2	3	2	2
05:00 - 06:00	22	0,3%	20	0,3%	13	11	9	9
06:00 - 07:00	105	1,4%	84	1,1%	70	56	35	28
07:00 - 08:00	283	3,9%	221	3,0%	161	126	122	95
08:00 - 09:00	500	6,9%	417	5,6%	286	235	214	182
09:00 - 10:00	420	5,8%	402	5,4%	222	207	198	195
10:00 - 11:00	427	5,9%	445	6,0%	219	218	208	227
11:00 - 12:00	465	6,4%	508	6,8%	224	237	241	270
12:00 - 13:00	506	6,9%	569	7,6%	239	252	267	316
13:00 - 14:00	507	7,0%	578	7,8%	237	258	270	320
14:00 - 15:00	566	7,8%	610	8,2%	278	292	288	318
15:00 - 16:00	563	7,7%	609	8,2%	282	306	281	303
16:00 - 17:00	619	8,5%	636	8,5%	298	327	320	310
17:00 - 18:00	642	8,8%	651	8,7%	289	324	352	327
18:00 - 19:00	501	6,9%	501	6,7%	219	242	282	259
19:00 - 20:00	355	4,9%	362	4,9%	174	191	181	171
20:00 - 21:00	274	3,8%	287	3,8%	143	162	130	125
21:00 - 22:00	234	3,2%	235	3,2%	142	145	92	91
22:00 - 23:00	168	2,3%	160	2,1%	102	98	66	63
23:00 - 24:00	80	1,1%	82	1,1%	44	47	36	36

VOERTUIGVERDELING

	Doorsnede				Ri. Oost		Ri. West	
	Werkdag	Weekdag	Werkdag	Weekdag	Werkdag	Weekdag	Werkdag	Weekdag
Licht (L)	7080	97,2%	7273	97,6%	97,2%	97,5%	97,1%	97,6%
Middelzwaar (M)	106	1,5%	85	1,1%	1,3%	1,0%	1,6%	1,2%
Zwaar (Z)	101	1,4%	97	1,3%	1,5%	1,4%	1,3%	1,1%

UURVERLOOP WERKDAG PER RIJRICHTING



ETMAALTOTALEN

	Aantal voertuigen
Sat 7/May	7372
Sun 8/May	7537
Mon 9/May	7274
Tue 10/May	6771
Wed 11/May	7291
Thu 12/May	7224
Fri 13/May	7179
Sat 14/May	8050
Sun 15/May	9560
Mon 16/May	6311
Tue 17/May	7479
Wed 18/May	8684
Thu 19/May	7265
Fri 20/May	6931
Sat 21/May	7348
Sun 22/May	7378

SNELHEID

	Doorsnede	Ri. Oost	Ri. West
Gem. snelheid	46	47	46
V85	54	55	51
< 20 km/u	0,9%	0,9%	1%
20 - 30 km/u	1,5%	1,5%	1,4%
30 - 40 km/u	5,3%	5,5%	5,1%
40 - 50 km/u	70,2%	63,9%	76,7%
50 - 60 km/u	19,6%	24,4%	14,6%
60 - 70 km/u	2%	3%	1%
70 - 80 km/u	0,3%	0,5%	0,2%
> 80 km/u	0,1%	0,2%	0,1%

VERKEERSTELLING

Motorvoertuigen

OUD-LOOSDRECHTSEDIJK, LOOSDRECHT

Tussen De Kreek en s-Gravelandsevaartweg



Meetlocatie

Oud-Loosdrechtsedijk

Loosdrecht

Tussen De Kreek en s-Gravelandsevaartweg

Ri. 1 = Ri. Oost (s-Gravelandsevaartweg)

Ri. 2 = Ri. West (De Kreek)

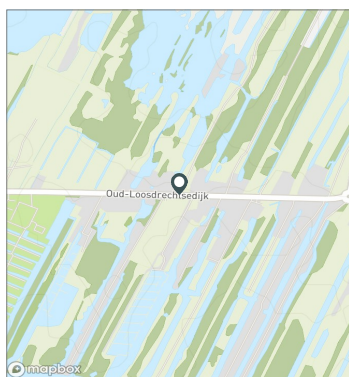
Meting

Meetperiode: 6 mei t/m 23 mei 2022

Methodiek: Telslangen

In opdracht van: Gemeente Wijdmeren

Uitgevoerd door: MetroCount



Voertuigclassificatie

Voertuigclassificatie op basis van ascombinaties

L = Licht verkeer (2 assen, asafstand < 3,7 m)

M = Middelzwaar verkeer (2 assen, asafstand > 3,7 m)

Z = Zwaar verkeer (3 of meer assen)

WERKDAG

		Doorsnede				Ri. Oost				Ri. West			
		L	M	Z	Tot	L	M	Z	Tot	L	M	Z	Tot
00:00 - 01:00		27	0	0	28	15	0	0	15	13	0	0	13
01:00 - 02:00		12	1	0	12	7	0	0	7	5	0	0	5
02:00 - 03:00		5	0	0	6	3	0	0	3	3	0	0	3
03:00 - 04:00		3	0	0	3	2	0	0	2	1	0	0	1
04:00 - 05:00		4	0	0	4	2	0	0	2	2	0	0	2
05:00 - 06:00		21	1	1	22	12	1	0	13	9	0	0	9
06:00 - 07:00		101	1	3	105	68	0	2	70	33	1	1	35
07:00 - 08:00		268	7	8	283	153	3	5	161	115	4	3	122
08:00 - 09:00		488	6	6	500	281	2	3	286	207	4	3	214
09:00 - 10:00		403	9	7	420	215	3	4	222	189	6	4	198
10:00 - 11:00		407	12	7	427	208	7	4	219	199	6	3	208
11:00 - 12:00		447	11	6	465	215	4	4	224	232	7	3	241
12:00 - 13:00		489	12	6	506	230	6	3	239	259	6	3	267
13:00 - 14:00		490	9	8	507	230	4	4	237	260	5	5	270
14:00 - 15:00		550	9	7	566	270	5	4	278	280	4	3	288
15:00 - 16:00		548	7	8	563	275	4	4	282	273	4	4	281
16:00 - 17:00		603	7	9	619	290	4	5	298	313	3	4	320
17:00 - 18:00		629	6	7	642	284	2	4	289	345	4	3	352
18:00 - 19:00		493	4	4	501	214	2	3	219	278	2	2	282
19:00 - 20:00		350	2	3	355	172	1	2	174	178	1	1	181
20:00 - 21:00		270	1	2	274	142	0	1	143	128	1	1	130
21:00 - 22:00		229	1	4	234	138	0	3	142	91	1	1	92
22:00 - 23:00		166	1	2	168	100	0	2	102	66	0	0	66
23:00 - 24:00		79	0	1	80	43	0	1	44	36	0	0	36
Etmaal (0-24u)		7080	106	101	7287	3567	48	56	3670	3513	58	46	3617
Dag (7-19u)		5815	99	84	5997	2865	45	44	2954	2949	54	40	3043
Avond (19-23u)		1014	5	12	1030	551	2	8	561	463	3	3	469
Nacht (23-7u)		251	3	5	259	150	1	3	155	101	2	2	105
Ochtendspits (7-9u)		755	13	14	782	434	5	8	447	322	7	6	336
Avondspits (16-18u)		1232	12	16	1260	574	6	8	588	658	7	8	673

VERKEERSTELLING

Motorvoertuigen

Meetlocatie

Oud-Loosdrechtsedijk

Loosdrecht

Tussen De Kreek en s-Gravelandsevaartweg

Ri. 1 = Ri. Oost (s-Gravelandsevaartweg)

Ri. 2 = Ri. West (De Kreek)

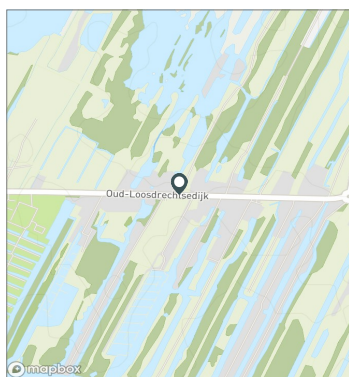
Meting

Meetperiode: 6 mei t/m 23 mei 2022

Methodiek: Telslangen

In opdracht van: Gemeente Wijdmeren

Uitgevoerd door: MetroCount



Voertuigclassificatie

Voertuigclassificatie op basis van ascombinaties

L = Licht verkeer (2 assen, asafstand < 3,7 m)

M = Middelzwaar verkeer (2 assen, asafstand > 3,7 m)

Z = Zwaar verkeer (3 of meer assen)

OUD-LOOSDRECHTSEDIJK, LOOSDRECHT

Tussen De Kreek en s-Gravelandsevaartweg



WEEKDAG

		Doorsnede			Ri. Oost			Ri. West					
		L	M	Z	Tot	L	M	Z	Tot	L	M	Z	Tot
00:00 - 01:00		38	0	0	39	21	0	0	21	17	0	0	18
01:00 - 02:00		18	1	0	19	9	0	0	10	9	0	0	10
02:00 - 03:00		8	0	0	9	4	0	0	4	5	0	0	5
03:00 - 04:00		6	0	0	6	3	0	0	3	3	0	0	3
04:00 - 05:00		5	0	0	5	3	0	0	3	2	0	0	2
05:00 - 06:00		19	1	0	20	10	1	0	11	9	0	0	9
06:00 - 07:00		81	1	2	84	54	0	1	56	27	0	1	28
07:00 - 08:00		209	5	7	221	120	2	4	126	90	3	3	95
08:00 - 09:00		406	5	5	417	230	2	3	235	176	3	3	182
09:00 - 10:00		388	8	6	402	200	3	3	207	188	4	3	195
10:00 - 11:00		429	10	6	445	210	5	3	218	219	4	3	227
11:00 - 12:00		493	9	6	508	230	3	4	237	263	5	2	270
12:00 - 13:00		554	9	6	569	245	5	3	252	309	5	3	316
13:00 - 14:00		563	7	8	578	251	3	3	258	312	4	4	320
14:00 - 15:00		596	7	7	610	284	4	4	292	312	3	3	318
15:00 - 16:00		595	6	8	609	300	3	4	306	296	3	4	303
16:00 - 17:00		622	5	9	636	319	3	5	327	303	2	4	310
17:00 - 18:00		639	5	7	651	318	2	4	324	321	3	3	327
18:00 - 19:00		494	3	4	501	238	1	3	242	256	2	1	259
19:00 - 20:00		357	2	3	362	188	1	2	191	169	1	1	171
20:00 - 21:00		283	1	3	287	160	0	2	162	123	1	1	125
21:00 - 22:00		230	1	4	235	141	0	3	145	89	0	1	91
22:00 - 23:00		158	0	2	160	96	0	2	98	62	0	0	63
23:00 - 24:00		81	0	1	82	46	0	1	47	35	0	0	36
Etmaal (0-24u)		7273	85	97	7455	3679	39	55	3773	3594	46	42	3682
Dag (7-19u)		5989	78	79	6146	2945	36	42	3024	3044	42	37	3122
Avond (19-23u)		1028	4	12	1044	585	1	9	595	443	3	4	449
Nacht (23-7u)		257	2	5	264	149	1	3	154	107	1	2	110
Ochtendspits (7-9u)		616	10	12	638	350	4	7	360	266	6	5	277
Avondspits (16-18u)		1261	10	16	1287	636	5	10	650	625	5	7	637

VERKEERSTELLING

Motorvoertuigen

OUD-LOOSDRECHTSEDIJK, LOOSDRECHT

Tussen De Kreek en s-Gravelandsevaartweg



Meetlocatie

Oud-Loosdrechtsedijk

Loosdrecht

Tussen De Kreek en s-Gravelandsevaartweg

Ri. 1 = Ri. Oost (s-Gravelandsevaartweg)

Ri. 2 = Ri. West (De Kreek)

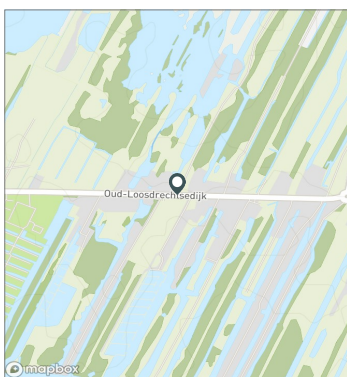
Meting

Meetperiode: 6 mei t/m 23 mei 2022

Methodiek: Telslangen

In opdracht van: Gemeente Wijdmeren

Uitgevoerd door: MetroCount



Voertuigclassificatie

Voertuigclassificatie op basis van ascombinaties

L = Licht verkeer (2 assen, asafstand < 3,7 m)

M = Middelzwaar verkeer (2 assen, asafstand > 3,7 m)

Z = Zwaar verkeer (3 of meer assen)

Validatie

■ = Compleet en representatief

■ = Niet representatief

■ = Niet compleet

■ = Feestdag

DOORSNEDE

	Sat 7/5	Sun 8/5	Mon 9/5	Tue 10/5	Wed 11/5	Thu 12/5	Fri 13/5	Sat 14/5	Sun 15/5	Mon 16/5	Tue 17/5	Wed 18/5	Thu 19/5	Fri 20/5	Sat 21/5	Sun 22/5
00:00 - 01:00	63	61	27	19	17	24	43	64	74	25	18	30	28	41	64	71
01:00 - 02:00	51	30	4	6	16	13	19	26	52	19	6	10	15	15	21	40
02:00 - 03:00	12	20	3	7	5	7	10	12	24	4	3	3	10	5	12	19
03:00 - 04:00	9	5	5	2	3	1	4	17	14	4	3	4	0	3	16	19
04:00 - 05:00	3	15	0	4	2	7	5	9	8	7	5	0	2	7	4	11
05:00 - 06:00	14	4	32	23	25	24	24	26	11	20	18	25	19	14	16	11
06:00 - 07:00	30	26	101	100	103	112	95	41	32	108	122	110	95	99	39	34
07:00 - 08:00	72	44	276	285	305	276	258	100	37	302	311	269	286	259	102	47
08:00 - 09:00	241	111	512	504	477	475	470	273	165	483	555	531	554	439	312	154
09:00 - 10:00	394	260	422	410	394	423	441	480	324	387	418	424	442	465	378	298
10:00 - 11:00	498	409	430	391	429	418	472	548	535	407	402	473	396	447	505	458
11:00 - 12:00	599	537	490	425	473	505	447	611	779	416	465	495	453	477	632	534
12:00 - 13:00	649	679	462	465	568	520	499	728	889	427	467	580	530	546	658	743
13:00 - 14:00	719	736	519	463	505	461	506	713	969	422	527	599	487	501	684	702
14:00 - 15:00	678	780	609	521	587	543	598	698	857	455	588	677	467	535	577	740
15:00 - 16:00	731	819	557	535	583	506	620	686	851	462	602	689	531	475	615	640
16:00 - 17:00	630	725	679	584	629	593	627	737	814	544	608	749	564	519	588	590
17:00 - 18:00	590	653	648	609	619	651	585	643	913	561	664	784	667	595	592	648
18:00 - 19:00	442	490	481	456	520	515	430	463	688	410	518	674	500	430	422	513
19:00 - 20:00	279	420	370	359	361	389	323	399	526	280	367	413	353	311	293	360
20:00 - 21:00	240	307	285	207	227	231	254	285	458	233	311	441	288	230	272	360
21:00 - 22:00	208	226	200	197	201	214	189	225	312	182	269	370	274	220	242	220
22:00 - 23:00	143	103	111	131	167	211	152	151	163	96	172	248	220	182	168	113
23:00 - 24:00	77	77	51	68	75	105	108	115	65	57	60	86	84	116	136	53
Etmaal (0-24u)	7372	7537	7274	6771	7291	7224	7179	8050	9560	6311	7479	8684	7265	6931	7348	7378
Dag (7-19u)	6243	6243	6085	5648	6089	5886	5953	6680	7821	5276	6125	6944	5877	5688	6065	6067
Avond (19-23u)	870	1056	966	894	956	1045	918	1060	1459	791	1119	1472	1135	943	975	1053
Nacht (23-7u)	259	238	223	229	246	293	308	310	280	244	235	268	253	300	308	258
Ochtendspits (7-9u)	313	155	788	789	782	751	728	373	202	785	866	800	840	698	414	201
Avondspits (16-18u)	1220	1378	1327	1193	1248	1244	1212	1380	1727	1105	1272	1533	1231	1114	1180	1238
Validatie																

DOORSNEDE

	Sat 7/5	Sun 8/5	Mon 9/5	Tue 10/5	Wed 11/5	Thu 12/5	Fri 13/5	Sat 14/5	Sun 15/5	Mon 16/5	Tue 17/5	Wed 18/5	Thu 19/5	Fri 20/5	Sat 21/5	Sun 22/5
Ri. Oost	3727	3915	3593	3414	3659	3622	3628	4072	4939	3196	3738	4376	3698	3533	3745	3772
Ri. West	3645	3622	3681	3357	3632	3602	3551	3978	4621	3115	3741	4308	3567	3398	3603	3606
Ri. Oost	51%	52%	49%	50%	50%	50%	51%	51%	52%	51%	50%	50%	51%	51%	51%	51%
Ri. West	49%	48%	51%	50%	50%	50%	49%	49%	48%	49%	50%	50%	49%	49%	49%	49%
Licht (L)	7189	7413	7067	6551	7083	7009	6954	7918	9451	6141	7290	8444	7080	6726	7256	7320
Middelzwaar (M)	41	18	103	114	112	108	123	57	23	88	103	127	99	99	27	20
Zwaar (Z)	142	106	104	106	96	107	102	75	86	82	86	113	86	106	65	38
% Licht (L)	97,5%	98,4%	97,2%	96,8%	97,1%	97,0%	96,9%	98,4%	98,9%	97,3%	97,5%	97,2%	97,5%	97,0%	98,7%	99,2%
% Middelzwaar (M)	0,6%	0,2%	1,4%	1,7%	1,5%	1,5%	1,7%	0,7%	0,2%	1,4%	1,4%	1,5%	1,4%	1,4%	0,4%	0,3%
% Zwaar (Z)	1,9%	1,4%	1,4%	1,6%	1,3%	1,5%	1,4%	0,9%	0,9%	1,3%	1,1%	1,3%	1,2%	1,5%	0,9%	0,5%

VERKEERSTELLING

Motorvoertuigen

OUD-LOOSDRECHTSEDIJK, LOOSDRECHT

Tussen De Kreek en s-Gravelandsevaartweg



Meetlocatie

Oud-Loosdrechtsedijk

Loosdrecht

Tussen De Kreek en s-Gravelandsevaartweg

Ri. 1 = Ri. Oost (s-Gravelandsevaartweg)

Ri. 2 = Ri. West (De Kreek)

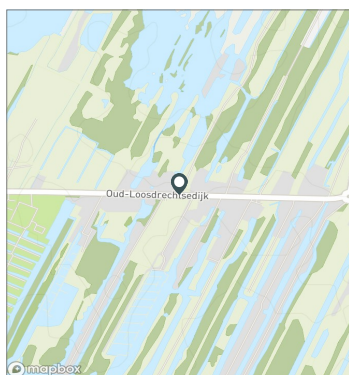
Meting

Meetperiode: 6 mei t/m 23 mei 2022

Methodiek: Telslangen

In opdracht van: Gemeente Wijdmeren

Uitgevoerd door: MetroCount



Voertuigclassificatie

Voertuigclassificatie op basis van ascombinaties

L = Licht verkeer (2 assen, asafstand < 3,7 m)

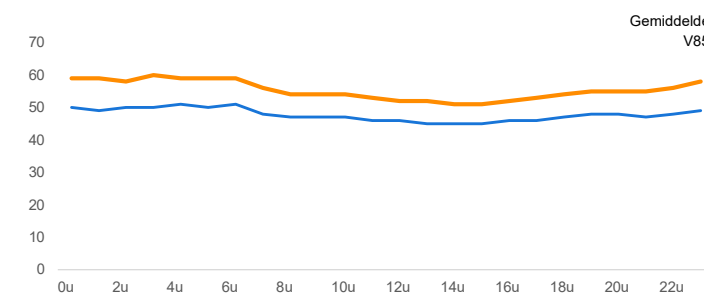
M = Middelzwaar verkeer (2 assen, asafstand > 3,7 m)

Z = Zwaar verkeer (3 of meer assen)

SNELHEDEN WEEKDAG

	Doorsnede		Ri. Oost		Ri. West	
	Gemiddelde	V85	Gemiddelde	V85	Gemiddelde	V85
00:00 - 01:00	50	59	51	61	48	56
01:00 - 02:00	49	59	50	62	48	56
02:00 - 03:00	50	58	53	61	48	56
03:00 - 04:00	50	60	53	64	47	57
04:00 - 05:00	51	59	54	63	49	58
05:00 - 06:00	50	59	52	61	48	56
06:00 - 07:00	51	59	52	60	47	54
07:00 - 08:00	48	56	49	58	47	53
08:00 - 09:00	47	54	47	56	46	52
09:00 - 10:00	47	54	47	56	46	51
10:00 - 11:00	47	54	48	56	46	50
11:00 - 12:00	46	53	47	55	45	50
12:00 - 13:00	46	52	47	55	45	50
13:00 - 14:00	45	52	46	55	45	50
14:00 - 15:00	45	51	46	53	45	50
15:00 - 16:00	45	51	45	53	45	50
16:00 - 17:00	46	52	46	54	45	50
17:00 - 18:00	46	53	47	55	46	51
18:00 - 19:00	47	54	47	56	46	51
19:00 - 20:00	48	55	48	56	47	53
20:00 - 21:00	48	55	48	56	47	53
21:00 - 22:00	47	55	48	55	47	54
22:00 - 23:00	48	56	49	57	47	54
23:00 - 24:00	49	58	50	58	48	56
Gemiddelde	47	54	48	56	46	51

UURVERLOOP SNELHEDEN



SNELHEDEN PER DAGSOORT

	Doorsnede		Ri. Oost		Ri. West	
	Gemiddelde	V85	Gemiddelde	V85	Gemiddelde	V85
Maandag	47	54	47	56	46	51
Dinsdag	47	54	48	56	46	51
Woensdag	46	53	47	55	46	50
Donderdag	47	54	48	56	46	52
Vrijdag	47	54	48	56	46	51
Zaterdag	46	54	47	55	46	50
Zondag	45	52	46	54	45	50
Werkdag	47	54	48	56	46	51
Weekdag	46	54	47	55	46	51

SNELHEIDSVERTDELING WEEKDAG

	Doorsnede		Ri. Oost		Ri. West	
	%	Cumulatief %	%	Cumulatief %	%	Cumulatief %
< 20 km/u	0,9%	0,9%	0,9%	0,9%	1,0%	1,0%
20 - 30 km/u	1,5%	2,4%	1,5%	2,4%	1,4%	2,4%
30 - 40 km/u	5,3%	7,7%	5,5%	8,0%	5,1%	7,4%
40 - 50 km/u	70,2%	77,9%	63,9%	71,9%	76,7%	84,2%
50 - 60 km/u	19,6%	97,5%	24,4%	96,3%	14,6%	98,8%
60 - 70 km/u	2,0%	99,5%	3,0%	99,3%	1,0%	99,8%
70 - 80 km/u	0,3%	99,9%	0,5%	99,8%	0,2%	99,9%
> 80 km/u	0,1%	100,0%	0,2%	100,0%	0,1%	100,0%

SNELHEIDSVERTDELING DOORSNEDE

