

VERKEERSTELLING

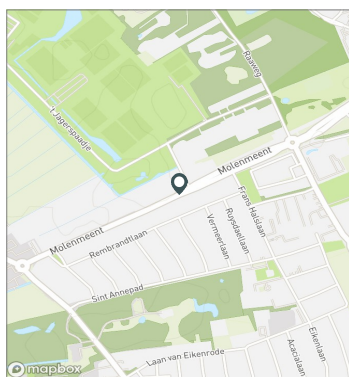
Motorvoertuigen

Meetlocatie

Molenmeent
Loosdrecht
Tussen Frans Halslaan en Het Jagerspaadje
Ri. 1 = Ri. Noordoost (Het Jagerspaadje)
Ri. 2 = Ri. Zuidwest (Frans Halslaan)

Meting

Meetperiode: 6 mei t/m 23 mei 2022
Methodiek: Telslangen
In opdracht van: Gemeente Wijdmeren
Uitgevoerd door: MetroCount



Voertuigclassificatie

Voertuigclassificatie op basis van ascombinaties
L = Licht verkeer (2 assen, asafstand < 3,7 m)
M = Middelzwaar verkeer (2 assen, asafstand > 3,7 m)
Z = Zwaar verkeer (3 of meer assen)

MOLENMEENT, LOOSDRECHT

Tussen Frans Halslaan en Het Jagerspaadje



INTENSITEITEN

	Doorsnede		Ri. Noordoost		Ri. Zuidwest			
	Werkdag	Weekdag	Werkdag	Weekdag	Werkdag	Weekdag		
Etmaal (0-24u)	9937	100%	9705	100%	5229	5137	4707	4568
Dag (7-19u)	8237	82,9%	8039	82,8%	4289	4190	3948	3849
Avond (19-23u)	1311	13,2%	1288	13,3%	730	743	581	545
Nacht (23-7u)	390	3,9%	377	3,9%	210	204	179	174
Ochtendspits (7-9u)	1163	11,7%	947	9,8%	647	528	516	419
Avondspits (16-18u)	1718	17,3%	1647	17,0%	870	878	848	769

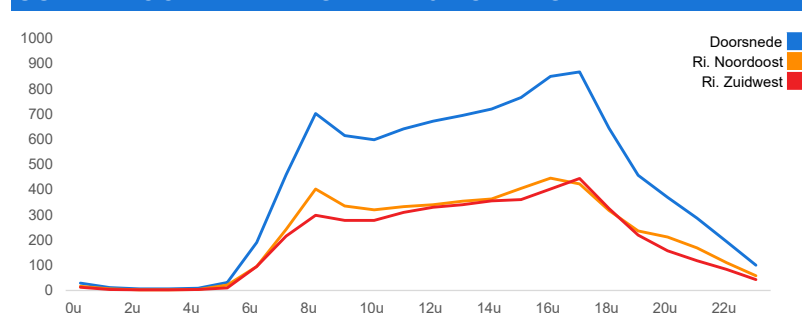
UURCIJFERS

	Doorsnede		Ri. Noordoost		Ri. Zuidwest			
	Werkdag	Weekdag	Werkdag	Weekdag	Werkdag	Weekdag		
00:00 - 01:00	30	0,3%	43	0,4%	17	24	13	19
01:00 - 02:00	12	0,1%	21	0,2%	7	11	5	10
02:00 - 03:00	6	0,1%	12	0,1%	3	5	4	6
03:00 - 04:00	7	0,1%	9	0,1%	4	5	3	4
04:00 - 05:00	9	0,1%	10	0,1%	5	5	4	5
05:00 - 06:00	33	0,3%	28	0,3%	21	18	11	10
06:00 - 07:00	191	1,9%	149	1,5%	95	74	96	75
07:00 - 08:00	460	4,6%	365	3,8%	243	194	217	171
08:00 - 09:00	703	7,1%	581	6,0%	404	333	299	248
09:00 - 10:00	615	6,2%	570	5,9%	336	307	279	263
10:00 - 11:00	599	6,0%	610	6,3%	320	319	279	291
11:00 - 12:00	642	6,5%	673	6,9%	332	339	310	334
12:00 - 13:00	673	6,8%	718	7,4%	341	349	331	369
13:00 - 14:00	696	7,0%	739	7,6%	355	363	341	376
14:00 - 15:00	720	7,2%	748	7,7%	363	372	357	376
15:00 - 16:00	766	7,7%	767	7,9%	405	408	361	359
16:00 - 17:00	850	8,6%	819	8,4%	447	444	403	375
17:00 - 18:00	868	8,7%	828	8,5%	423	434	445	394
18:00 - 19:00	645	6,5%	621	6,4%	319	328	326	293
19:00 - 20:00	457	4,6%	449	4,6%	238	248	220	201
20:00 - 21:00	370	3,7%	371	3,8%	213	219	158	152
21:00 - 22:00	288	2,9%	279	2,9%	169	168	119	111
22:00 - 23:00	195	2,0%	189	1,9%	111	109	85	80
23:00 - 24:00	102	1,0%	105	1,1%	59	61	43	44

VOERTUIGVERDELING

	Doorsnede		Ri. Noordoost		Ri. Zuidwest			
	Werkdag	Weekdag	Werkdag	Weekdag	Werkdag	Weekdag		
Licht (L)	9619	96,8%	9438	97,3%	96,6%	97,1%	97,0%	97,4%
Middelzwaar (M)	171	1,7%	138	1,4%	1,8%	1,5%	1,6%	1,3%
Zwaar (Z)	147	1,5%	128	1,3%	1,6%	1,4%	1,4%	1,2%

UURVERLOOP WERKDAG PER RIJRICHTING



ETMAALTOTALEN

	Aantal voertuigen
Sat 7/May	9329
Sun 8/May	8419
Mon 9/May	9704
Tue 10/May	9493
Wed 11/May	10032
Thu 12/May	9785
Fri 13/May	10050
Sat 14/May	10198
Sun 15/May	9889
Mon 16/May	9078
Tue 17/May	10136
Wed 18/May	10936
Thu 19/May	10347
Fri 20/May	9607
Sat 21/May	8997
Sun 22/May	7914

SNELHEID

	Doorsnede	Ri. Noordoost	Ri. Zuidwest
Gem. snelheid	60	59	60
V85	68	67	69
< 30 km/u	0,1%	0,1%	0,1%
30 - 40 km/u	0,3%	0,3%	0,3%
40 - 50 km/u	7,2%	9%	5,1%
50 - 60 km/u	50,9%	53,7%	47,8%
60 - 70 km/u	32,6%	29,4%	36,2%
70 - 80 km/u	6,8%	5,7%	8%
80 - 90 km/u	1,5%	1,2%	1,7%
> 90 km/u	0,6%	0,5%	0,8%

VERKEERSTELLING

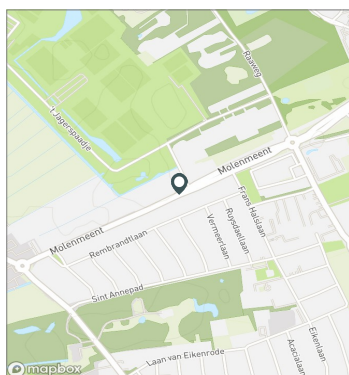
Motorvoertuigen

Meetlocatie

Molenmeent
Loosdrecht
Tussen Frans Halslaan en Het Jagerspaadje
Ri. 1 = Ri. Noordoost (Het Jagerspaadje)
Ri. 2 = Ri. Zuidwest (Frans Halslaan)

Meting

Meetperiode: 6 mei t/m 23 mei 2022
Methodiek: Telslangen
In opdracht van: Gemeente Wijdemeren
Uitgevoerd door: MetroCount



Voertuigclassificatie

Voertuigclassificatie op basis van ascombinaties
L = Licht verkeer (2 assen, asafstand < 3,7 m)
M = Middelzwaar verkeer (2 assen, asafstand > 3,7 m)
Z = Zwaar verkeer (3 of meer assen)

MOLENMEENT, LOOSDRECHT

Tussen Frans Halslaan en Het Jagerspaadje



WERKDAG

		Doorsnede			Ri. Noordoost			Ri. Zuidwest					
		L	M	Z	Tot	L	M	Z	Tot	L	M	Z	Tot
00:00 - 01:00		30	0	0	30	17	0	0	17	13	0	0	13
01:00 - 02:00		12	0	0	12	7	0	0	7	5	0	0	5
02:00 - 03:00		6	1	0	6	3	0	0	3	3	1	0	4
03:00 - 04:00		6	0	0	7	4	0	0	4	3	0	0	3
04:00 - 05:00		8	1	0	9	5	0	0	5	4	0	0	4
05:00 - 06:00		31	1	0	33	20	1	0	21	11	0	0	11
06:00 - 07:00		182	4	5	191	90	3	3	95	92	1	2	96
07:00 - 08:00		437	11	12	460	232	5	6	243	205	6	6	217
08:00 - 09:00		680	11	12	703	390	7	7	404	289	5	5	299
09:00 - 10:00		590	14	12	615	322	7	7	336	268	7	5	279
10:00 - 11:00		572	16	12	599	305	9	6	320	267	7	5	279
11:00 - 12:00		613	18	11	642	317	9	7	332	297	9	4	310
12:00 - 13:00		647	15	10	673	326	10	6	341	321	5	5	331
13:00 - 14:00		666	18	12	696	339	10	7	355	327	8	6	341
14:00 - 15:00		695	15	9	720	349	9	6	363	347	6	4	357
15:00 - 16:00		740	13	14	766	389	7	8	405	350	5	5	361
16:00 - 17:00		827	12	12	850	433	7	6	447	393	4	6	403
17:00 - 18:00		854	6	8	868	416	4	4	423	439	3	4	445
18:00 - 19:00		633	8	4	645	312	5	2	319	321	3	2	326
19:00 - 20:00		449	4	4	457	233	2	2	238	216	2	2	220
20:00 - 21:00		365	3	3	370	209	1	2	213	155	1	1	158
21:00 - 22:00		284	1	3	288	167	1	2	169	117	1	1	119
22:00 - 23:00		193	0	2	195	109	0	1	111	84	0	1	85
23:00 - 24:00		101	0	1	102	58	0	1	59	43	0	0	43
Etmaal (0-24u)		9619	171	147	9937	5050	97	83	5229	4568	75	64	4707
Dag (7-19u)		7953	156	128	8237	4130	88	71	4289	3823	68	56	3948
Avond (19-23u)		1290	8	13	1311	718	5	8	730	572	4	5	581
Nacht (23-7u)		376	7	7	390	202	4	4	210	174	3	3	179
Ochtendspits (7-9u)		1116	22	25	1163	622	11	13	647	494	11	11	516
Avondspits (16-18u)		1681	18	19	1718	849	11	10	870	832	7	9	848

VERKEERSTELLING

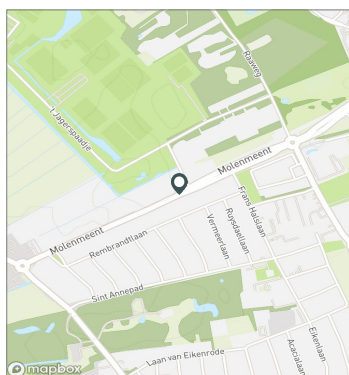
Motorvoertuigen

Meetlocatie

Molenmeent
Loosdrecht
Tussen Frans Halslaan en Het Jagerspaadje
Ri. 1 = Ri. Noordoost (Het Jagerspaadje)
Ri. 2 = Ri. Zuidwest (Frans Halslaan)

Meting

Meetperiode: 6 mei t/m 23 mei 2022
Methodiek: Telslangen
In opdracht van: Gemeente Wijdemeren
Uitgevoerd door: MetroCount



Voertuigclassificatie

Voertuigclassificatie op basis van ascombinaties

L = Licht verkeer (2 assen, asafstand < 3,7 m)

M = Middelzwaar verkeer (2 assen, asafstand > 3,7 m)

Z = Zwaar verkeer (3 of meer assen)

MOLENMEENT, LOOSDRECHT

Tussen Frans Halslaan en Het Jagerspaadje



WEEKDAG

		Doorsnede			Ri. Noordoost			Ri. Zuidwest					
		L	M	Z	Tot	L	M	Z	Tot	L	M	Z	Tot
00:00 - 01:00		43	0	0	43	24	0	0	24	18	0	0	19
01:00 - 02:00		20	0	0	21	11	0	0	11	10	0	0	10
02:00 - 03:00		11	0	0	12	5	0	0	5	6	0	0	6
03:00 - 04:00		9	0	0	9	5	0	0	5	4	0	0	4
04:00 - 05:00		10	1	0	10	5	0	0	5	5	0	0	5
05:00 - 06:00		27	1	0	28	17	1	0	18	10	0	0	10
06:00 - 07:00		142	3	4	149	69	2	2	74	72	1	2	75
07:00 - 08:00		347	9	10	365	186	4	5	194	161	5	5	171
08:00 - 09:00		563	9	10	581	323	5	5	333	240	4	4	248
09:00 - 10:00		548	11	11	570	295	6	6	307	253	5	5	263
10:00 - 11:00		588	13	10	610	306	7	5	319	281	5	4	291
11:00 - 12:00		649	14	10	673	326	7	6	339	323	7	4	334
12:00 - 13:00		697	12	10	718	336	7	5	349	360	4	4	369
13:00 - 14:00		715	14	11	739	350	8	5	363	365	6	5	376
14:00 - 15:00		727	12	8	748	360	7	5	372	367	5	4	376
15:00 - 16:00		745	10	11	767	396	6	7	408	350	5	5	359
16:00 - 17:00		800	9	10	819	433	6	5	444	367	3	4	375
17:00 - 18:00		815	6	8	828	426	3	5	434	389	2	3	394
18:00 - 19:00		611	7	4	622	322	4	2	328	289	3	2	293
19:00 - 20:00		442	4	4	449	244	2	2	248	198	2	2	201
20:00 - 21:00		366	3	3	371	216	1	2	219	149	1	1	152
21:00 - 22:00		275	1	3	279	165	0	2	168	110	1	1	111
22:00 - 23:00		187	0	2	189	107	0	1	109	80	0	1	80
23:00 - 24:00		104	0	1	105	61	0	1	61	44	0	0	44
Etmaal (0-24u)		9438	138	128	9705	4988	78	72	5137	4451	61	56	4568
Dag (7-19u)		7804	124	111	8039	4058	70	62	4190	3745	55	50	3849
Avond (19-23u)		1269	8	12	1288	732	4	7	743	536	4	5	545
Nacht (23-7u)		366	6	5	377	197	4	3	204	169	3	2	174
Ochtendspits (7-9u)		910	17	20	947	509	9	10	528	401	8	9	419
Avondspits (16-18u)		1615	15	18	1647	859	9	10	878	756	6	7	769

VERKEERSTELLING

Motorvoertuigen

MOLENMEENT, LOOSDRECHT

Tussen Frans Halslaan en Het Jagerspaadje

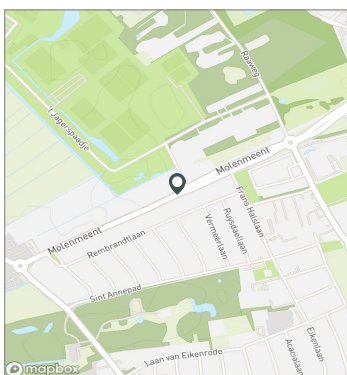


Meetlocatie

Molenmeent
Loosdrecht
Tussen Frans Halslaan en Het Jagerspaadje
Ri. 1 = Ri. Noordoost (Het Jagerspaadje)
Ri. 2 = Ri. Zuidwest (Frans Halslaan)

Meting

Meetperiode: 6 mei t/m 23 mei 2022
Methodiek: Telslangen
In opdracht van: Gemeente Wijdemeren
Uitgevoerd door: MetroCount



Voertuigclassificatie

Voertuigclassificatie op basis van ascombinaties

L = Licht verkeer (2 assen, asafstand < 3,7 m)

M = Middelzwaar verkeer (2 assen, asafstand > 3,7 m)

Z = Zwaar verkeer (3 of meer assen)

Validatie

- = Compleet en representatief
- = Niet representatief
- = Niet compleet
- = Feestdag

DOORSNEDE

	Sat	Sun	Mon	Tue	Wed	Thu	Fri	Sat	Sun	Mon	Tue	Wed	Thu	Fri	Sat	Sun
	7/5	8/5	9/5	10/5	11/5	12/5	13/5	14/5	15/5	16/5	17/5	18/5	19/5	20/5	21/5	22/5
00:00 - 01:00	62	74	40	25	26	15	37	71	100	35	16	24	42	48	64	85
01:00 - 02:00	46	44	9	15	9	12	20	37	56	16	8	7	12	15	34	37
02:00 - 03:00	20	34	4	5	7	9	11	13	26	4	5	5	6	6	27	26
03:00 - 04:00	12	24	6	7	7	7	7	10	16	8	8	5	5	5	14	21
04:00 - 05:00	9	19	8	6	11	9	11	16	14	8	11	11	8	7	5	17
05:00 - 06:00	13	10	42	28	30	31	28	31	11	38	38	34	33	23	13	19
06:00 - 07:00	44	37	186	192	184	186	188	51	37	193	222	191	198	164	57	35
07:00 - 08:00	132	63	453	470	480	487	401	193	82	471	506	453	478	408	209	96
08:00 - 09:00	332	132	671	725	663	694	690	415	181	689	771	741	740	644	417	183
09:00 - 10:00	573	289	555	604	630	596	669	630	380	565	628	622	637	648	549	310
10:00 - 11:00	724	472	576	602	572	572	668	805	641	537	635	621	562	646	695	486
11:00 - 12:00	816	640	608	581	642	691	690	867	800	575	641	687	612	693	737	638
12:00 - 13:00	840	772	608	590	761	650	683	956	910	602	616	756	679	734	794	719
13:00 - 14:00	919	804	715	585	712	658	727	902	966	627	695	743	694	702	810	688
14:00 - 15:00	848	786	746	711	720	718	786	854	851	632	678	803	664	718	810	753
15:00 - 16:00	826	757	752	720	785	715	842	818	817	694	784	842	760	752	761	641
16:00 - 17:00	713	780	897	835	892	816	885	814	854	825	844	934	777	777	659	628
17:00 - 18:00	713	736	927	873	885	884	813	763	838	782	910	909	907	830	637	684
18:00 - 19:00	511	579	606	629	681	662	562	540	697	584	638	740	776	568	469	573
19:00 - 20:00	342	487	472	461	454	468	443	414	533	377	474	482	564	362	337	456
20:00 - 21:00	307	409	368	305	337	319	325	357	493	384	400	480	483	278	327	347
21:00 - 22:00	232	255	238	248	262	279	246	264	316	235	307	432	372	239	217	252
22:00 - 23:00	185	128	138	190	190	203	191	212	185	131	209	284	231	189	196	139
23:00 - 24:00	110	88	79	86	92	104	127	165	85	66	92	130	107	151	159	81
Etmaal (0-24u)	9329	8419	9704	9493	10032	9785	10050	10198	9889	9078	10136	10936	10347	9607	8997	7914
Dag (7-19u)	7947	6810	8114	7925	8423	8143	8416	8557	8017	7583	8346	8851	8286	8120	7547	6399
Avond (19-23u)	1066	1279	1216	1204	1243	1269	1205	1247	1527	1127	1390	1678	1650	1068	1077	1194
Nacht (23-7u)	316	330	374	364	366	373	429	394	345	368	400	407	411	419	373	321
Ochtendspits (7-9u)	464	195	1124	1195	1143	1181	1091	608	263	1160	1277	1194	1218	1052	626	279
Avondspits (16-18u)	1426	1516	1824	1708	1777	1700	1698	1577	1692	1607	1754	1843	1684	1607	1296	1312
Validatie																

DOORSNEDE

	Sat	Sun	Mon	Tue	Wed	Thu	Fri	Sat	Sun	Mon	Tue	Wed	Thu	Fri	Sat	Sun
	7/5	8/5	9/5	10/5	11/5	12/5	13/5	14/5	15/5	16/5	17/5	18/5	19/5	20/5	21/5	22/5
Ri. Noordoost	5008	4417	5068	5037	5252	5060	5263	5434	5286	4838	5251	5732	5467	5272	4960	4328
Ri. Zuidwest	4321	4002	4636	4456	4780	4725	4787	4764	4603	4240	4885	5204	4880	4335	4037	3586
Ri. Noordoost	54%	52%	52%	53%	52%	52%	52%	53%	53%	53%	52%	52%	53%	55%	55%	55%
Ri. Zuidwest	46%	48%	48%	47%	48%	48%	48%	47%	47%	47%	48%	48%	47%	45%	45%	45%
Licht (L)	9124	8331	9366	9216	9690	9462	9702	10030	9761	8771	9852	10614	10048	9271	8845	7834
Middelzwaar (M)	92	23	179	163	187	179	162	83	32	167	157	175	168	165	67	37
Zwaar (Z)	113	65	159	114	155	144	186	85	96	140	127	147	131	171	85	43
% Licht (L)	97,8%	99,0%	96,5%	97,1%	96,6%	96,7%	96,5%	98,4%	98,7%	96,6%	97,2%	97,1%	97,1%	96,5%	98,3%	99,0%
% Middelzwaar (M)	1,0%	0,3%	1,8%	1,7%	1,9%	1,8%	1,6%	0,8%	0,3%	1,8%	1,5%	1,6%	1,6%	1,7%	0,7%	0,5%
% Zwaar (Z)	1,2%	0,8%	1,6%	1,2%	1,5%	1,5%	1,9%	0,8%	1,0%	1,5%	1,3%	1,3%	1,3%	1,8%	0,9%	0,5%

VERKEERSTELLING

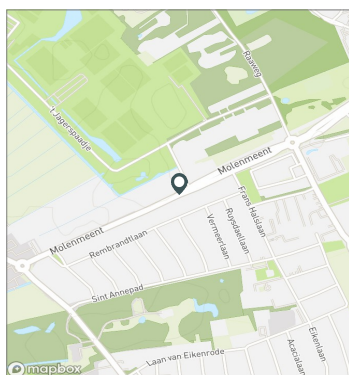
Motorvoertuigen

Meetlocatie

Molenmeent
Loosdrecht
Tussen Frans Halslaan en Het Jagerspaadje
Ri. 1 = Ri. Noordoost (Het Jagerspaadje)
Ri. 2 = Ri. Zuidwest (Frans Halslaan)

Meting

Meetperiode: 6 mei t/m 23 mei 2022
Methodiek: Telslangen
In opdracht van: Gemeente Wijdemeren
Uitgevoerd door: MetroCount



Voertuigclassificatie

Voertuigclassificatie op basis van ascombinaties
L = Licht verkeer (2 assen, asafstand < 3,7 m)
M = Middelzwaar verkeer (2 assen, asafstand > 3,7 m)
Z = Zwaar verkeer (3 of meer assen)

MOLENMEENT, LOOSDRECHT

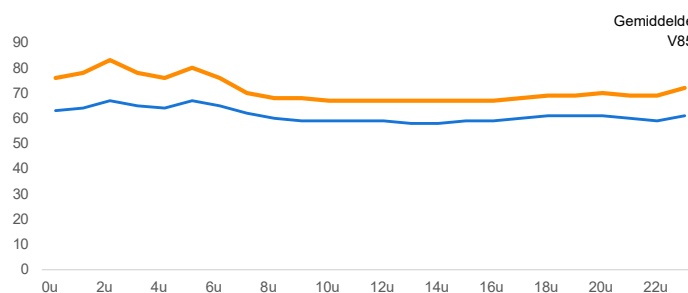
Tussen Frans Halslaan en Het Jagerspaadje



SNELHEDEN WEEKDAG

	Doorsnede		Ri. Noordoost		Ri. Zuidwest	
	Gemiddelde	V85	Gemiddelde	V85	Gemiddelde	V85
00:00 - 01:00	63	76	62	74	65	79
01:00 - 02:00	64	78	63	77	66	79
02:00 - 03:00	67	83	67	85	67	81
03:00 - 04:00	65	78	66	79	65	78
04:00 - 05:00	64	76	64	77	64	76
05:00 - 06:00	67	80	68	82	66	78
06:00 - 07:00	65	76	65	77	65	75
07:00 - 08:00	62	70	62	70	62	70
08:00 - 09:00	60	68	59	68	61	69
09:00 - 10:00	59	68	59	67	59	68
10:00 - 11:00	59	67	58	67	59	68
11:00 - 12:00	59	67	58	67	59	68
12:00 - 13:00	59	67	58	67	59	68
13:00 - 14:00	58	67	58	66	59	67
14:00 - 15:00	58	67	58	66	59	68
15:00 - 16:00	59	67	58	66	60	68
16:00 - 17:00	59	67	57	66	60	68
17:00 - 18:00	60	68	58	67	61	69
18:00 - 19:00	61	69	60	68	62	70
19:00 - 20:00	61	69	60	69	62	70
20:00 - 21:00	61	70	60	69	63	73
21:00 - 22:00	60	69	59	68	62	72
22:00 - 23:00	59	69	58	67	62	72
23:00 - 24:00	61	72	60	69	64	76
Gemiddelde	59	68	59	67	60	69

UURVERLOOP SNELHEDEN



SNELHEDEN PER DAGSOORT

	Doorsnede		Ri. Noordoost		Ri. Zuidwest	
	Gemiddelde	V85	Gemiddelde	V85	Gemiddelde	V85
Maandag	60	68	59	68	61	69
Dinsdag	59	68	58	67	60	68
Woensdag	59	68	59	67	60	69
Donderdag	60	68	59	68	61	69
Vrijdag	60	68	59	68	60	69
Zaterdag	60	68	59	68	61	69
Zondag	59	68	58	67	60	69
Werkdag	59	68	59	67	60	69
Weekdag	60	68	59	67	60	69

SNELHEIDSVERDELING WEEKDAG

	Doorsnede		Ri. Noordoost		Ri. Zuidwest	
	%	Cumulatief %	%	Cumulatief %	%	Cumulatief %
< 30 km/u	0,1%	0,1%	0,1%	0,1%	0,1%	0,1%
30 - 40 km/u	0,3%	0,5%	0,3%	0,5%	0,3%	0,4%
40 - 50 km/u	7,2%	7,6%	9,0%	9,5%	5,1%	5,5%
50 - 60 km/u	50,9%	58,5%	53,7%	63,2%	47,8%	53,3%
60 - 70 km/u	32,6%	91,1%	29,4%	92,5%	36,2%	89,5%
70 - 80 km/u	6,8%	97,9%	5,7%	98,2%	8,0%	97,5%
80 - 90 km/u	1,5%	99,4%	1,2%	99,5%	1,7%	99,2%
> 90 km/u	0,6%	100,0%	0,5%	100,0%	0,8%	100,0%

SNELHEIDSVERDELING DOORSNEDE

