

VERKEERSTELLING

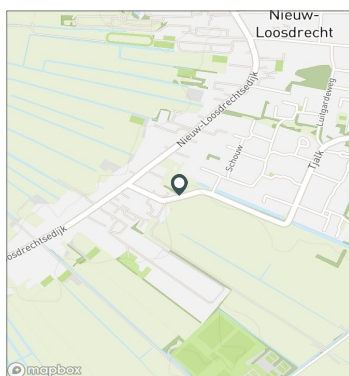
Motorvoertuigen

Meetlocatie

Tjalk
Loosdrecht
Tussen Nieuw-Loosdrechtsedijk en Schakel
Ri. 1 = Ri. Noordoost (Schakel)
Ri. 2 = Ri. Zuidwest (Nieuw-Loosdrechtsedijk)

Meting

Meetperiode: 6 mei t/m 23 mei 2022
Methodiek: Telslangen
In opdracht van: Gemeente Wijdemeren
Uitgevoerd door: MetroCount



Voertuigclassificatie

Voertuigclassificatie op basis van ascombinaties
L = Licht verkeer (2 assen, asafstand < 3,7 m)
M = Middelzwaar verkeer (2 assen, asafstand > 3,7 m)
Z = Zwaar verkeer (3 of meer assen)

TJALK, LOOSDRECHT

Tussen Nieuw-Loosdrechtsedijk en Schakel

INTENSITEITEN

	Doorsnede				Ri. Noordoost		Ri. Zuidwest	
	Werkdag	Weekdag	Werkdag	Weekdag	Werkdag	Weekdag	Werkdag	Weekdag
Etmaal (0-24u)	2355	100%	2246	100%	1196	1152	1159	1093
Dag (7-19u)	1992	84,6%	1900	84,6%	1022	979	970	921
Avond (19-23u)	282	12,0%	270	12,0%	137	138	146	133
Nacht (23-7u)	80	3,4%	75	3,3%	38	35	43	39
Ochtendspits (7-9u)	299	12,7%	241	10,7%	157	129	142	112
Avondspits (16-18u)	419	17,8%	385	17,1%	222	208	196	176

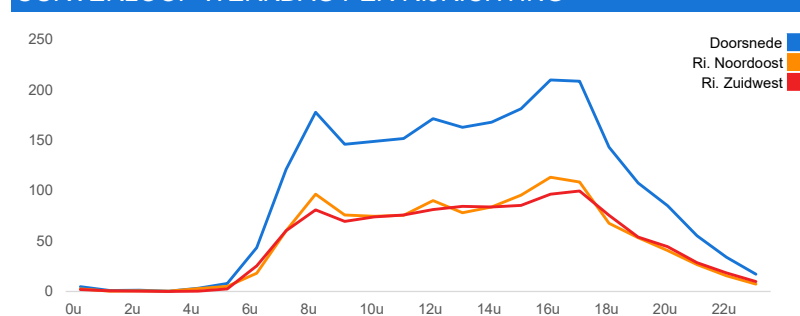
UURCIJFERS

	Doorsnede				Ri. Noordoost		Ri. Zuidwest	
	Werkdag	Weekdag	Werkdag	Weekdag	Werkdag	Weekdag	Werkdag	Weekdag
00:00 - 01:00	5	0,2%	8	0,4%	3	4	2	4
01:00 - 02:00	1	0,1%	3	0,1%	0	1	1	2
02:00 - 03:00	1	0,1%	3	0,1%	1	1	1	1
03:00 - 04:00	0	0,0%	1	0,0%	0	1	0	0
04:00 - 05:00	3	0,1%	3	0,1%	3	2	1	1
05:00 - 06:00	8	0,3%	7	0,3%	5	4	3	2
06:00 - 07:00	44	1,9%	33	1,5%	18	14	26	19
07:00 - 08:00	121	5,1%	93	4,1%	61	47	61	46
08:00 - 09:00	178	7,6%	149	6,6%	97	82	81	67
09:00 - 10:00	146	6,2%	138	6,1%	76	72	70	66
10:00 - 11:00	149	6,3%	152	6,8%	75	78	74	74
11:00 - 12:00	152	6,5%	160	7,1%	76	80	76	80
12:00 - 13:00	172	7,3%	180	8,0%	90	92	81	87
13:00 - 14:00	163	6,9%	167	7,4%	78	77	85	90
14:00 - 15:00	168	7,1%	169	7,5%	84	84	84	85
15:00 - 16:00	181	7,7%	174	7,7%	96	91	86	82
16:00 - 17:00	210	8,9%	194	8,7%	113	107	97	87
17:00 - 18:00	209	8,9%	190	8,5%	109	101	100	89
18:00 - 19:00	143	6,1%	135	6,0%	68	67	76	68
19:00 - 20:00	108	4,6%	102	4,6%	54	54	54	49
20:00 - 21:00	85	3,6%	81	3,6%	41	41	45	40
21:00 - 22:00	55	2,3%	55	2,5%	27	28	29	28
22:00 - 23:00	34	1,5%	32	1,4%	16	15	18	16
23:00 - 24:00	17	0,7%	17	0,8%	7	7	10	10

VOERTUIGVERDELING

	Doorsnede				Ri. Noordoost		Ri. Zuidwest	
	Werkdag	Weekdag	Werkdag	Weekdag	Werkdag	Weekdag	Werkdag	Weekdag
Licht (L)	2206	93,7%	2124	94,6%	94,6%	95,4%	92,7%	93,7%
Middelzwaar (M)	98	4,2%	80	3,6%	3,0%	2,5%	5,4%	4,7%
Zwaar (Z)	51	2,2%	41	1,8%	2,4%	2,1%	1,9%	1,6%

UURVERLOOP WERKDAG PER RIJRICHTING



ETMAALTOTALEN

	Aantal voertuigen
Sat 7/May	2109
Sun 8/May	1846
Mon 9/May	2332
Tue 10/May	2276
Wed 11/May	2369
Thu 12/May	2295
Fri 13/May	2510
Sat 14/May	2259
Sun 15/May	1927
Mon 16/May	2335
Tue 17/May	2324
Wed 18/May	2488
Thu 19/May	2365
Fri 20/May	2229
Sat 21/May	2043
Sun 22/May	1653

SNELHEID

	Doorsnede	Ri. Noordoost	Ri. Zuidwest
Gem. snelheid	42	43	41
V85	49	49	49
< 20 km/u	0,8%	0,7%	0,9%
20 - 30 km/u	3,3%	2,8%	3,8%
30 - 40 km/u	30,5%	27,1%	34,2%
40 - 50 km/u	55,9%	58,7%	52,9%
50 - 60 km/u	8,7%	9,9%	7,5%
60 - 70 km/u	0,7%	0,8%	0,6%
70 - 80 km/u	0,1%	0,1%	0,1%
> 80 km/u	0%	0%	0%



VERKEERSTELLING

Motorvoertuigen

TJALK, LOOSDRECHT

Tussen Nieuw-Loosdrechtsedijk en Schakel

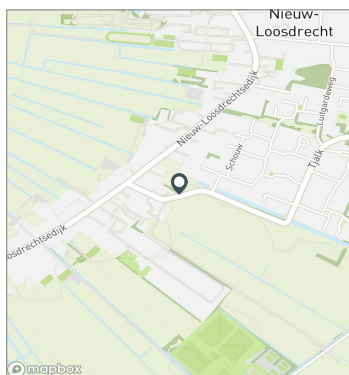


Meetlocatie

Tjalk
Loosdrecht
Tussen Nieuw-Loosdrechtsedijk en Schakel
Ri. 1 = Ri. Noordoost (Schakel)
Ri. 2 = Ri. Zuidwest (Nieuw-Loosdrechtsedijk)

Meting

Meetperiode: 6 mei t/m 23 mei 2022
Methodiek: Telslangen
In opdracht van: Gemeente Wijdmeren
Uitgevoerd door: MetroCount



Voertuigclassificatie

Voertuigclassificatie op basis van ascombinaties

L = Licht verkeer (2 assen, asafstand < 3,7 m)

M = Middelzwaar verkeer (2 assen, asafstand > 3,7 m)

Z = Zwaar verkeer (3 of meer assen)

WERKDAG

		Doorsnede			Ri. Noordoost			Ri. Zuidwest					
		L	M	Z	Tot	L	M	Z	Tot	L	M	Z	Tot
00:00 - 01:00		5	0	0	5	2	0	0	3	2	0	0	2
01:00 - 02:00		1	0	0	1	0	0	0	0	1	0	0	1
02:00 - 03:00		1	0	0	1	1	0	0	1	1	0	0	1
03:00 - 04:00		0	0	0	0	0	0	0	0	0	0	0	0
04:00 - 05:00		3	0	0	3	3	0	0	3	1	0	0	1
05:00 - 06:00		7	0	1	8	5	0	0	5	3	0	0	3
06:00 - 07:00		35	6	3	44	15	1	2	18	20	5	1	26
07:00 - 08:00		111	5	5	121	56	2	2	61	55	3	2	61
08:00 - 09:00		168	7	3	178	92	2	2	97	76	4	1	81
09:00 - 10:00		136	7	3	146	72	2	2	76	64	4	2	70
10:00 - 11:00		138	7	4	149	71	2	2	75	67	5	1	74
11:00 - 12:00		141	7	4	152	71	3	2	76	70	4	2	76
12:00 - 13:00		160	8	4	172	85	3	3	90	75	4	2	81
13:00 - 14:00		151	8	4	163	74	3	1	78	77	5	2	85
14:00 - 15:00		157	7	4	168	79	3	2	84	78	4	2	84
15:00 - 16:00		169	8	5	181	90	3	3	96	79	5	2	86
16:00 - 17:00		197	8	6	210	106	4	3	113	91	4	2	97
17:00 - 18:00		198	8	2	209	104	3	2	109	95	4	1	100
18:00 - 19:00		138	4	2	143	66	1	1	68	72	3	1	76
19:00 - 20:00		103	3	1	108	52	1	1	54	51	2	1	54
20:00 - 21:00		83	2	1	85	40	1	0	41	43	1	1	45
21:00 - 22:00		53	1	0	55	26	0	0	27	27	1	0	29
22:00 - 23:00		33	1	0	34	15	0	0	16	17	1	0	18
23:00 - 24:00		16	1	0	17	7	0	0	7	9	1	0	10
Etmaal (0-24u)		2206	98	51	2355	1132	35	29	1196	1074	62	22	1159
Dag (7-19u)		1864	83	45	1992	964	32	26	1022	900	51	19	970
Avond (19-23u)		272	8	3	282	133	3	1	137	139	6	2	146
Nacht (23-7u)		70	7	4	80	34	1	3	38	36	6	1	43
Ochtendspits (7-9u)		280	12	8	299	148	5	5	157	132	7	3	142
Avondspits (16-18u)		395	15	8	419	210	7	5	222	185	8	3	196

VERKEERSTELLING

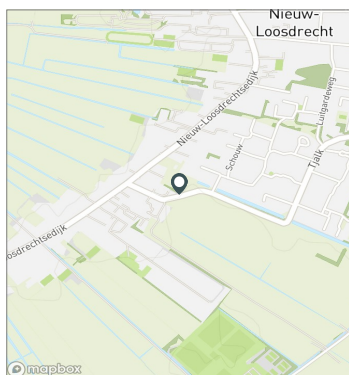
Motorvoertuigen

Meetlocatie

Tjalk
Loosdrecht
Tussen Nieuw-Loosdrechtsedijk en Schakel
Ri. 1 = Ri. Noordoost (Schakel)
Ri. 2 = Ri. Zuidwest (Nieuw-Loosdrechtsedijk)

Meting

Meetperiode: 6 mei t/m 23 mei 2022
Methodiek: Telslangen
In opdracht van: Gemeente Wijdmeren
Uitgevoerd door: MetroCount



Voertuigclassificatie

Voertuigclassificatie op basis van ascombinaties
L = Licht verkeer (2 assen, asafstand < 3,7 m)
M = Middelzwaar verkeer (2 assen, asafstand > 3,7 m)
Z = Zwaar verkeer (3 of meer assen)

TJALK, LOOSDRECHT

Tussen Nieuw-Loosdrechtsedijk en Schakel



WEEKDAG

		Doorsnede			Ri. Noordoost			Ri. Zuidwest					
		L	M	Z	Tot	L	M	Z	Tot	L	M	Z	Tot
00:00 - 01:00		8	0	0	8	4	0	0	4	4	0	0	4
01:00 - 02:00		3	0	0	3	1	0	0	1	2	0	0	2
02:00 - 03:00		3	0	0	3	1	0	0	1	1	0	0	1
03:00 - 04:00		1	0	0	1	1	0	0	1	0	0	0	0
04:00 - 05:00		3	0	0	3	2	0	0	2	1	0	0	1
05:00 - 06:00		6	0	0	7	4	0	0	4	2	0	0	2
06:00 - 07:00		27	4	2	33	12	1	1	14	15	3	1	19
07:00 - 08:00		85	4	4	93	43	2	2	47	42	2	2	46
08:00 - 09:00		141	5	2	149	79	2	2	82	63	3	1	67
09:00 - 10:00		130	5	3	138	69	2	1	72	61	3	1	66
10:00 - 11:00		143	6	3	152	74	2	2	78	69	4	1	74
11:00 - 12:00		151	6	3	160	76	3	2	80	75	4	2	80
12:00 - 13:00		170	6	4	180	88	3	2	92	82	4	2	87
13:00 - 14:00		158	7	3	167	74	2	1	77	84	4	2	90
14:00 - 15:00		160	6	3	169	80	2	2	84	80	4	2	85
15:00 - 16:00		163	6	4	174	86	2	3	91	77	4	1	82
16:00 - 17:00		184	6	5	194	101	3	3	107	82	3	2	87
17:00 - 18:00		182	6	2	190	97	3	1	101	85	4	1	89
18:00 - 19:00		130	4	1	135	66	1	1	67	65	3	1	68
19:00 - 20:00		98	3	1	102	52	1	0	54	46	2	1	49
20:00 - 21:00		78	2	1	81	40	1	0	41	39	1	0	40
21:00 - 22:00		54	1	0	55	27	0	0	28	26	1	0	28
22:00 - 23:00		31	1	0	32	15	0	0	15	15	1	0	16
23:00 - 24:00		16	1	0	17	7	0	0	7	9	1	0	10
Etmaal (0-24u)		2124	80	41	2246	1100	29	24	1152	1024	51	18	1093
Dag (7-19u)		1796	68	36	1900	932	26	21	979	864	41	15	921
Avond (19-23u)		261	7	2	270	135	2	1	138	126	5	1	133
Nacht (23-7u)		67	5	3	75	33	1	2	35	34	4	1	39
Ochtendspits (7-9u)		226	9	6	241	122	4	4	129	104	6	2	112
Avondspits (16-18u)		366	12	7	385	199	6	4	208	167	7	2	176

VERKEERSTELLING

Motorvoertuigen

TJALK, LOOSDRECHT

Tussen Nieuw-Loosdrechtsedijk en Schakel

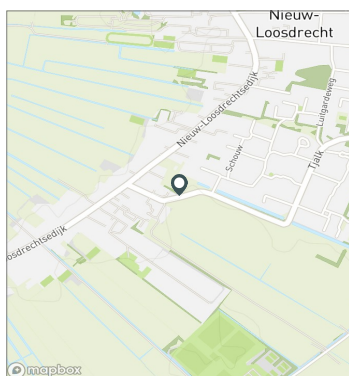


Meetlocatie

Tjalk
Loosdrecht
Tussen Nieuw-Loosdrechtsedijk en Schakel
Ri. 1 = Ri. Noordoost (Schakel)
Ri. 2 = Ri. Zuidwest (Nieuw-Loosdrechtsedijk)

Meting

Meetperiode: 6 mei t/m 23 mei 2022
Methodiek: Telslangen
In opdracht van: Gemeente Wijdmeren
Uitgevoerd door: MetroCount



Voertuigclassificatie

Voertuigclassificatie op basis van ascombinaties

L = Licht verkeer (2 assen, asafstand < 3,7 m)

M = Middelzwaar verkeer (2 assen, asafstand > 3,7 m)

Z = Zwaar verkeer (3 of meer assen)

Validatie

- = Compleet en representatief
- = Niet representatief
- = Niet compleet
- = Feestdag

DOORSNEDE

	Sat	Sun	Mon	Tue	Wed	Thu	Fri	Sat	Sun	Mon	Tue	Wed	Thu	Fri	Sat	Sun
	7/5	8/5	9/5	10/5	11/5	12/5	13/5	14/5	15/5	16/5	17/5	18/5	19/5	20/5	21/5	22/5
00:00 - 01:00	10	22	2	3	5	5	6	18	17	4	5	5	6	6	12	20
01:00 - 02:00	2	17	2	0	0	2	0	4	10	2	1	1	1	4	2	9
02:00 - 03:00	3	14	2	2	2	4	0	4	4	0	3	0	0	2	5	2
03:00 - 04:00	0	1	0	1	0	0	1	1	3	0	1	1	0	0	1	5
04:00 - 05:00	1	1	3	3	5	5	3	0	2	5	3	2	4	3	0	5
05:00 - 06:00	3	1	9	11	11	8	6	7	4	9	8	4	8	9	4	2
06:00 - 07:00	11	3	33	47	42	34	49	11	4	51	48	46	42	42	9	6
07:00 - 08:00	26	10	123	128	127	114	125	31	11	129	126	109	138	98	38	9
08:00 - 09:00	108	41	161	166	196	189	168	98	55	197	182	179	201	147	106	44
09:00 - 10:00	142	76	123	163	136	144	151	141	112	152	138	160	135	157	158	75
10:00 - 11:00	165	127	123	159	156	133	167	208	141	162	138	140	152	160	194	116
11:00 - 12:00	186	140	158	148	143	110	157	232	189	169	145	173	145	171	182	156
12:00 - 13:00	208	179	143	155	176	184	201	236	209	155	177	179	170	178	203	163
13:00 - 14:00	202	172	162	154	158	144	218	197	171	150	158	187	156	150	179	143
14:00 - 15:00	191	191	184	158	155	177	185	185	148	169	177	165	141	163	174	151
15:00 - 16:00	161	155	170	161	207	184	194	168	156	189	154	189	161	182	171	115
16:00 - 17:00	174	177	204	229	227	204	241	172	139	216	195	215	183	176	153	117
17:00 - 18:00	154	146	254	184	218	207	195	162	140	197	229	212	203	157	139	127
18:00 - 19:00	118	122	162	137	156	134	138	114	130	127	156	175	106	160	89	111
19:00 - 20:00	77	100	131	93	94	126	118	81	103	95	108	139	83	95	66	104
20:00 - 21:00	57	65	82	73	58	75	75	78	87	69	71	93	186	66	59	74
21:00 - 22:00	51	51	62	43	44	47	54	65	63	47	56	69	81	52	48	56
22:00 - 23:00	34	18	26	47	33	41	38	21	24	25	36	28	43	27	33	27
23:00 - 24:00	25	17	13	11	20	24	20	25	5	16	9	17	20	24	18	16
Etmaal (0-24u)	2109	1846	2332	2276	2369	2295	2510	2259	1927	2335	2324	2488	2365	2229	2043	1653
Dag (7-19u)	1835	1536	1967	1942	2055	1924	2140	1944	1601	2012	1975	2083	1891	1899	1786	1327
Avond (19-23u)	219	234	301	256	229	289	285	245	277	236	271	329	393	240	206	261
Nacht (23-7u)	55	76	64	78	85	82	85	70	49	87	78	76	81	90	51	65
Ochtendspits (7-9u)	134	51	284	294	323	303	293	129	66	326	308	288	339	245	144	53
Avondspits (16-18u)	328	323	458	413	445	411	436	334	279	413	424	427	386	333	292	244
Validatie																

DOORSNEDE

	Sat	Sun	Mon	Tue	Wed	Thu	Fri	Sat	Sun	Mon	Tue	Wed	Thu	Fri	Sat	Sun
	7/5	8/5	9/5	10/5	11/5	12/5	13/5	14/5	15/5	16/5	17/5	18/5	19/5	20/5	21/5	22/5
Ri. Noordoost	1092	995	1150	1157	1196	1133	1259	1153	1025	1208	1181	1242	1231	1192	1110	879
Ri. Zuidwest	1017	851	1182	1119	1173	1162	1251	1106	902	1127	1143	1246	1134	1037	933	774
Ri. Noordoost	52%	54%	49%	51%	50%	49%	50%	51%	53%	52%	51%	50%	52%	53%	54%	53%
Ri. Zuidwest	48%	46%	51%	49%	50%	51%	50%	49%	47%	48%	49%	50%	48%	47%	46%	47%
Licht (L)	2039	1807	2191	2133	2218	2145	2342	2188	1885	2174	2162	2342	2218	2109	1989	1616
Middelzwaar (M)	45	30	95	102	98	97	108	39	31	101	107	89	93	80	37	31
Zwaar (Z)	25	9	46	41	53	53	60	32	11	60	55	57	54	40	17	6
% Licht (L)	96,7%	97,9%	94,0%	93,7%	93,6%	93,5%	93,3%	96,9%	97,8%	93,1%	93,0%	94,1%	93,8%	94,6%	97,4%	97,8%
% Middelzwaar (M)	2,1%	1,6%	4,1%	4,5%	4,1%	4,2%	4,3%	1,7%	1,6%	4,3%	4,6%	3,6%	3,9%	3,6%	1,8%	1,9%
% Zwaar (Z)	1,2%	0,5%	2,0%	1,8%	2,2%	2,3%	2,4%	1,4%	0,6%	2,6%	2,4%	2,3%	2,3%	1,8%	0,8%	0,4%

VERKEERSTELLING

Motorvoertuigen

TJALK, LOOSDRECHT

Tussen Nieuw-Loosdrechtsedijk en Schakel

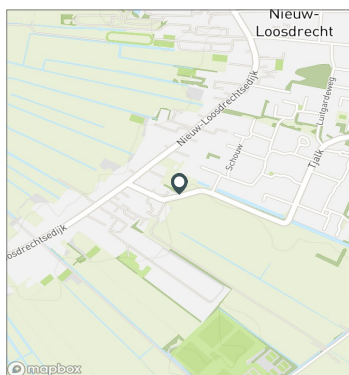


Meetlocatie

Tjalk
Loosdrecht
Tussen Nieuw-Loosdrechtsedijk en Schakel
Ri. 1 = Ri. Noordoost (Schakel)
Ri. 2 = Ri. Zuidwest (Nieuw-Loosdrechtsedijk)

Meting

Meetperiode: 6 mei t/m 23 mei 2022
Methodiek: Telslangen
In opdracht van: Gemeente Wijdmeren
Uitgevoerd door: MetroCount



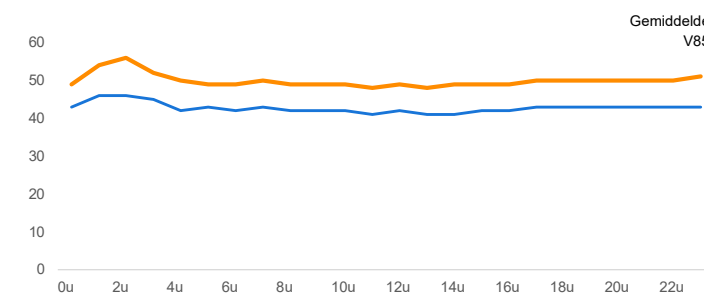
Voertuigclassificatie

Voertuigclassificatie op basis van ascombinaties
L = Licht verkeer (2 assen, asafstand < 3,7 m)
M = Middelzwaar verkeer (2 assen, asafstand > 3,7 m)
Z = Zwaar verkeer (3 of meer assen)

SNELHEDEN WEEKDAG

	Doorsnede		Ri. Noordoost		Ri. Zuidwest	
	Gemiddelde	V85	Gemiddelde	V85	Gemiddelde	V85
00:00 - 01:00	43	49	43	50	43	49
01:00 - 02:00	46	54	45	50	47	57
02:00 - 03:00	46	56	44	56	47	57
03:00 - 04:00	45	52	44	49	47	56
04:00 - 05:00	42	50	42	50	43	50
05:00 - 06:00	43	49	43	49	43	51
06:00 - 07:00	42	49	43	49	41	49
07:00 - 08:00	43	50	44	50	43	50
08:00 - 09:00	42	49	43	49	41	48
09:00 - 10:00	42	49	42	49	41	48
10:00 - 11:00	42	49	42	49	41	48
11:00 - 12:00	41	48	41	49	40	48
12:00 - 13:00	42	49	42	49	41	48
13:00 - 14:00	41	48	42	49	40	48
14:00 - 15:00	41	49	42	49	41	48
15:00 - 16:00	42	49	42	49	41	49
16:00 - 17:00	42	49	43	49	41	48
17:00 - 18:00	43	50	43	50	43	49
18:00 - 19:00	43	50	44	51	42	49
19:00 - 20:00	43	50	43	50	42	49
20:00 - 21:00	43	50	44	50	42	49
21:00 - 22:00	43	50	42	50	43	50
22:00 - 23:00	43	50	42	49	44	53
23:00 - 24:00	43	51	43	50	44	52
Gemiddelde	42	49	43	49	41	49

UURVERLOOP SNELHEDEN



SNELHEDEN PER DAGSOORT

	Doorsnede		Ri. Noordoost		Ri. Zuidwest	
	Gemiddelde	V85	Gemiddelde	V85	Gemiddelde	V85
Maandag	42	49	43	49	42	49
Dinsdag	42	49	43	50	42	49
Woensdag	42	49	43	49	41	48
Donderdag	42	49	42	49	41	49
Vrijdag	42	49	42	49	41	49
Zaterdag	42	49	43	49	42	49
Zondag	42	49	43	49	41	49
Werkdag	42	49	43	49	41	49
Weekdag	42	49	43	49	41	49

SNELHEIDSVERDELING WEEKDAG

	Doorsnede		Ri. Noordoost		Ri. Zuidwest	
	%	Cumulatief %	%	Cumulatief %	%	Cumulatief %
< 20 km/u	0,8%	0,8%	0,7%	0,7%	0,9%	0,9%
20 - 30 km/u	3,3%	4,1%	2,8%	3,5%	3,8%	4,7%
30 - 40 km/u	30,5%	34,6%	27,1%	30,6%	34,2%	38,9%
40 - 50 km/u	55,9%	90,5%	58,7%	89,3%	52,9%	91,8%
50 - 60 km/u	8,7%	99,2%	9,9%	99,2%	7,5%	99,3%
60 - 70 km/u	0,7%	99,9%	0,8%	99,9%	0,6%	99,8%
70 - 80 km/u	0,1%	100,0%	0,1%	100,0%	0,1%	100,0%
> 80 km/u	0,0%	100,0%	0,0%	100,0%	0,0%	100,0%

SNELHEIDSVERDELING DOORSNEDE

