

VERKEERSTELLING

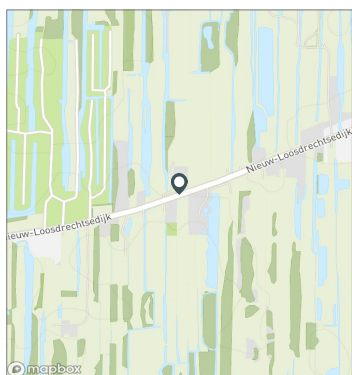
Bromfietzers en fietsers

Meetlocatie

Nieuw-Loosdrechtsedijk
Loosdrecht
Tussen Breukeleveensemeentje en Tjalk
Ri. 1 = Ri. Noordoost (Tjalk)
Ri. 2 = Ri. Zuidwest (Breukeleveensemeentje)

Meting

Meetperiode: 6 mei t/m 23 mei 2022
Methodiek: Telslangen
In opdracht van: Gemeente Wijdmeren
Uitgevoerd door: MetroCount



Voertuigclassificatie

Voertuigclassificatie op basis van ascombinaties
L = Licht verkeer (2 assen, asafstand < 3,7 m)
M = Middelzwaar verkeer (2 assen, asafstand > 3,7 m)
Z = Zwaar verkeer (3 of meer assen)

NIEUW-LOOSDRECHTSEDIJK, LOOSDRECHT

Tussen Breukeleveensemeentje en Tjalk

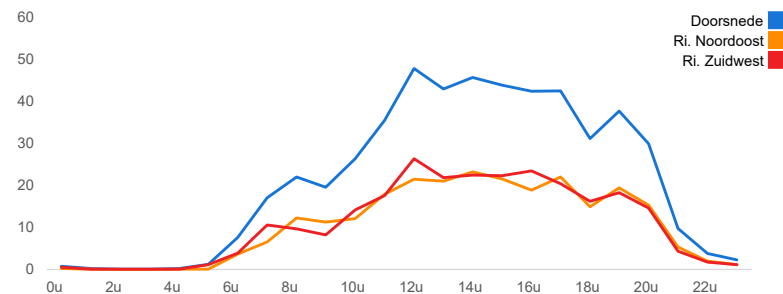
INTENSITEITEN

	Doorsnede				Ri. Noordoost		Ri. Zuidwest	
	Werkdag	Weekdag	Werkdag	Weekdag	Werkdag	Weekdag	Werkdag	Weekdag
Etmaal (0-24u)	512	100%	634	100%	251	308	260	326
Dag (7-19u)	417	81,6%	550	86,8%	204	265	214	285
Avond (19-23u)	81	15,9%	71	11,2%	42	38	39	34
Nacht (23-7u)	13	2,5%	13	2,0%	5	5	7	7
Ochtendspits (7-9u)	39	7,7%	34	5,3%	19	16	20	18
Avondspits (16-18u)	85	16,6%	96	15,1%	41	48	44	48

UURCIJFERS

	Doorsnede				Ri. Noordoost		Ri. Zuidwest	
	Werkdag	Weekdag	Werkdag	Weekdag	Werkdag	Weekdag	Werkdag	Weekdag
00:00 - 01:00	1	0,2%	1	0,2%	0	1	1	1
01:00 - 02:00	0	0,1%	1	0,1%	0	0	0	1
02:00 - 03:00	0	0,0%	1	0,1%	0	0	0	0
03:00 - 04:00	0	0,0%	0	0,1%	0	0	0	0
04:00 - 05:00	0	0,1%	0	0,1%	0	0	0	0
05:00 - 06:00	1	0,2%	1	0,2%	0	0	1	1
06:00 - 07:00	8	1,5%	6	0,9%	4	3	4	3
07:00 - 08:00	17	3,3%	13	2,1%	7	5	11	8
08:00 - 09:00	22	4,3%	20	3,2%	12	11	10	9
09:00 - 10:00	20	3,8%	25	4,0%	11	14	8	11
10:00 - 11:00	26	5,2%	39	6,2%	12	18	14	21
11:00 - 12:00	36	6,9%	56	8,8%	18	27	18	29
12:00 - 13:00	48	9,4%	65	10,3%	22	31	26	35
13:00 - 14:00	43	8,4%	66	10,4%	21	31	22	35
14:00 - 15:00	46	8,9%	76	12,0%	23	36	22	40
15:00 - 16:00	44	8,6%	63	10,0%	22	30	22	33
16:00 - 17:00	42	8,3%	52	8,2%	19	25	23	27
17:00 - 18:00	43	8,3%	44	6,9%	22	23	20	21
18:00 - 19:00	31	6,1%	30	4,8%	15	14	16	16
19:00 - 20:00	38	7,4%	32	5,1%	19	16	18	16
20:00 - 21:00	30	5,9%	26	4,2%	15	14	15	12
21:00 - 22:00	10	1,9%	9	1,5%	5	6	4	4
22:00 - 23:00	4	0,7%	3	0,5%	2	2	2	2
23:00 - 24:00	2	0,5%	2	0,4%	1	1	1	1

UURVERLOOP WERKDAG PER RIJRICHTING



ETMAALTOTALEN

	Aantal voertuigen
Sat 7/May	655
Sun 8/May	969
Mon 9/May	732
Tue 10/May	501
Wed 11/May	521
Thu 12/May	474
Fri 13/May	529
Sat 14/May	891
Sun 15/May	1439
Mon 16/May	310
Tue 17/May	589
Wed 18/May	773
Thu 19/May	246
Fri 20/May	310
Sat 21/May	467
Sun 22/May	2385



VERKEERSTELLING

Bromfietzers en fietsers

NIEUW-LOOSDRECHTSEDIJK, LOOSDRECHT

Tussen Breukeleveensemeentje en Tjalk



Meetlocatie

Nieuw-Loosdrechtsedijk

Loosdrecht

Tussen Breukeleveensemeentje en Tjalk

Ri. 1 = Ri. Noordoost (Tjalk)

Ri. 2 = Ri. Zuidwest (Breukeleveensemeentje)

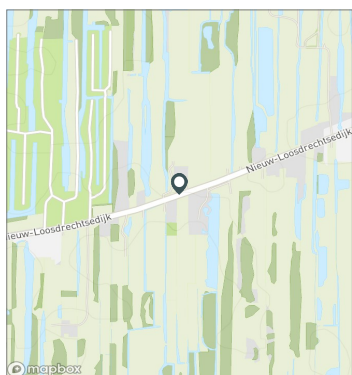
Meting

Meetperiode: 6 mei t/m 23 mei 2022

Methodiek: Telslangen

In opdracht van: Gemeente Wijdemeren

Uitgevoerd door: MetroCount



Validatie

■ = Compleet en representatief

■ = Niet representatief

■ = Niet compleet

■ = Feestdag

DOORSNEDE

	Sat 7/5	Sun 8/5	Mon 9/5	Tue 10/5	Wed 11/5	Thu 12/5	Fri 13/5	Sat 14/5	Sun 15/5	Mon 16/5	Tue 17/5	Wed 18/5	Thu 19/5	Fri 20/5	Sat 21/5	Sun 22/5
00:00 - 01:00	2	3	2	0	1	0	1	1	2	2	1	1	0	1	1	3
01:00 - 02:00	0	6	0	0	0	0	0	2	1	1	1	0	1	0	1	3
02:00 - 03:00	1	1	0	0	0	0	0	1	4	0	0	0	0	1	0	1
03:00 - 04:00	1	1	0	0	0	0	0	0	0	0	0	0	1	0	1	5
04:00 - 05:00	0	2	0	1	0	0	0	0	0	0	1	0	0	0	1	1
05:00 - 06:00	1	2	4	0	0	0	1	1	0	1	2	1	1	2	1	0
06:00 - 07:00	2	0	11	12	7	11	11	3	2	6	6	7	2	5	1	1
07:00 - 08:00	3	2	25	15	20	18	17	6	2	21	14	24	10	14	6	7
08:00 - 09:00	7	16	18	37	18	19	27	20	16	17	25	29	15	18	15	173
09:00 - 10:00	16	55	30	19	24	23	14	21	66	17	14	12	16	27	14	593
10:00 - 11:00	36	91	32	26	30	35	24	52	110	12	20	36	13	36	36	261
11:00 - 12:00	55	125	39	36	43	23	38	101	155	22	21	63	25	39	58	377
12:00 - 13:00	81	124	68	45	60	36	60	89	160	28	42	62	21	38	51	218
13:00 - 14:00	94	120	73	27	41	32	68	135	181	5	46	61	20	36	50	167
14:00 - 15:00	106	142	57	53	49	45	49	133	270	20	47	84	4	24	63	196
15:00 - 16:00	83	113	69	45	44	43	38	122	183	25	54	73	10	11	52	120
16:00 - 17:00	67	64	65	31	38	46	44	89	101	20	63	62	14	18	24	106
17:00 - 18:00	37	50	66	44	45	26	51	36	80	30	48	66	24	14	29	55
18:00 - 19:00	29	22	49	28	37	28	21	31	40	21	43	48	22	6	25	24
19:00 - 20:00	8	13	47	30	38	39	26	23	17	34	67	68	22	7	15	31
20:00 - 21:00	12	8	59	32	20	32	22	11	30	19	47	53	14	2	15	27
21:00 - 22:00	7	6	13	14	3	12	10	9	16	7	12	16	5	4	7	5
22:00 - 23:00	2	2	2	5	2	5	4	2	2	2	11	2	3	3	0	8
23:00 - 24:00	5	1	3	1	1	1	3	3	1	0	4	5	3	4	1	3
Etmaal (0-24u)	655	969	732	501	521	474	529	891	1439	310	589	773	246	310	467	2385
Dag (7-19u)	614	924	591	406	449	374	451	835	1364	238	437	620	194	281	423	2297
Avond (19-23u)	29	29	121	81	63	88	62	45	65	62	137	139	44	16	37	71
Nacht (23-7u)	12	16	20	14	9	12	16	11	10	10	15	14	8	13	7	17
Ochtendspits (7-9u)	10	18	43	52	38	37	44	26	18	38	39	53	25	32	21	180
Avondspits (16-18u)	104	114	131	75	83	72	95	125	181	50	111	128	38	32	53	161
Validatie																

DOORSNEDE

	Sat 7/5	Sun 8/5	Mon 9/5	Tue 10/5	Wed 11/5	Thu 12/5	Fri 13/5	Sat 14/5	Sun 15/5	Mon 16/5	Tue 17/5	Wed 18/5	Thu 19/5	Fri 20/5	Sat 21/5	Sun 22/5
Ri. Noordoost	309	474	370	287	239	218	256	378	701	158	295	361	119	140	211	1703
Ri. Zuidwest	346	495	362	214	282	256	273	513	738	152	294	412	127	170	256	682
Ri. Noordoost	47%	49%	51%	57%	46%	46%	48%	42%	49%	51%	50%	47%	48%	45%	45%	71%
Ri. Zuidwest	53%	51%	49%	43%	54%	54%	52%	58%	51%	49%	50%	53%	52%	55%	55%	29%