

VERKEERSTELLING

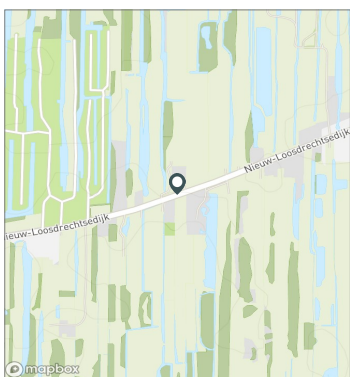
Motorvoertuigen

Meetlocatie

Nieuw-Loosdrechtsedijk
Loosdrecht
Tussen Breukeleveensemeentje en Tjalk
Ri. 1 = Ri. Noordoost (Tjalk)
Ri. 2 = Ri. Zuidwest (Breukeleveensemeentje)

Meting

Meetperiode: 6 mei t/m 23 mei 2022
Methodiek: Telslangen
In opdracht van: Gemeente Wijdmeren
Uitgevoerd door: MetroCount



Voertuigclassificatie

Voertuigclassificatie op basis van ascombinaties
L = Licht verkeer (2 assen, asafstand < 3,7 m)
M = Middelzwaar verkeer (2 assen, asafstand > 3,7 m)
Z = Zwaar verkeer (3 of meer assen)

NIEUW-LOOSDRECHTSEDIJK, LOOSDRECHT

Tussen Breukeleveensemeentje en Tjalk



INTENSITEITEN

	Doorsnede		Ri. Noordoost		Ri. Zuidwest			
	Werkdag	Weekdag	Werkdag	Weekdag	Werkdag	Weekdag		
Etmaal (0-24u)	2348	100%	2327	100%	1138	1123	1210	1204
Dag (7-19u)	1975	84,1%	1961	84,3%	967	953	1008	1008
Avond (19-23u)	277	11,8%	275	11,8%	130	131	147	144
Nacht (23-7u)	97	4,1%	91	3,9%	41	39	55	52
Ochtendspits (7-9u)	312	13,3%	246	10,6%	145	115	167	130
Avondspits (16-18u)	426	18,2%	413	17,8%	211	203	215	210

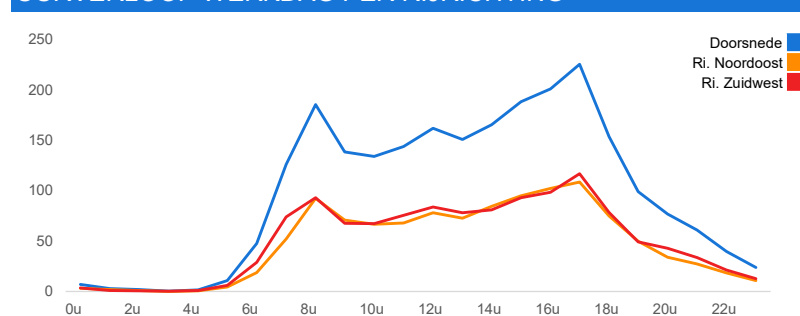
UURCIJFERS

	Doorsnede		Ri. Noordoost		Ri. Zuidwest			
	Werkdag	Weekdag	Werkdag	Weekdag	Werkdag	Weekdag		
00:00 - 01:00	7	0,3%	10	0,4%	3	5	4	6
01:00 - 02:00	3	0,1%	5	0,2%	2	3	1	2
02:00 - 03:00	2	0,1%	4	0,2%	1	2	1	2
03:00 - 04:00	1	0,0%	1	0,1%	0	0	1	1
04:00 - 05:00	2	0,1%	2	0,1%	1	1	1	1
05:00 - 06:00	11	0,5%	9	0,4%	4	4	6	5
06:00 - 07:00	48	2,0%	37	1,6%	19	15	29	22
07:00 - 08:00	126	5,4%	97	4,2%	52	41	74	57
08:00 - 09:00	185	7,9%	148	6,4%	92	74	93	74
09:00 - 10:00	139	5,9%	125	5,4%	71	64	68	61
10:00 - 11:00	134	5,7%	137	5,9%	67	69	67	67
11:00 - 12:00	144	6,1%	152	6,5%	68	69	76	83
12:00 - 13:00	162	6,9%	179	7,7%	78	85	84	93
13:00 - 14:00	151	6,4%	177	7,6%	73	83	78	94
14:00 - 15:00	166	7,1%	187	8,0%	85	92	81	95
15:00 - 16:00	188	8,0%	196	8,4%	95	98	93	98
16:00 - 17:00	201	8,6%	203	8,7%	102	101	98	102
17:00 - 18:00	225	9,6%	211	9,1%	109	103	117	108
18:00 - 19:00	154	6,5%	150	6,4%	75	75	79	75
19:00 - 20:00	99	4,2%	97	4,2%	50	49	49	48
20:00 - 21:00	77	3,3%	78	3,4%	34	36	43	42
21:00 - 22:00	61	2,6%	60	2,6%	27	28	34	32
22:00 - 23:00	40	1,7%	40	1,7%	18	19	21	21
23:00 - 24:00	24	1,0%	23	1,0%	11	10	13	13

VOERTUIGVERDELING

	Doorsnede		Ri. Noordoost		Ri. Zuidwest			
	Werkdag	Weekdag	Werkdag	Weekdag	Werkdag	Weekdag		
Licht (L)	2213	94,2%	2219	95,4%	94,3%	95,5%	94,1%	95,3%
Middelzwaar (M)	85	3,6%	67	2,9%	3,5%	2,8%	3,7%	2,9%
Zwaar (Z)	51	2,2%	41	1,8%	2,1%	1,7%	2,2%	1,8%

UURVERLOOP WERKDAG PER RIJRICHTING



ETMAALTOTALEN

	Aantal voertuigen
Sat 7/May	2247
Sun 8/May	2182
Mon 9/May	2371
Tue 10/May	2259
Wed 11/May	2315
Thu 12/May	2431
Fri 13/May	2529
Sat 14/May	2427
Sun 15/May	2579
Mon 16/May	2105
Tue 17/May	2330
Wed 18/May	2500
Thu 19/May	2369
Fri 20/May	2263
Sat 21/May	2116
Sun 22/May	2090

SNELHEID

	Doorsnede	Ri. Noordoost	Ri. Zuidwest
Gem. snelheid	39	38	39
V85	48	48	48
< 20 km/u	3,5%	4,3%	2,7%
20 - 30 km/u	11,7%	13,4%	10,1%
30 - 40 km/u	33,3%	33,7%	33%
40 - 50 km/u	46,3%	43,4%	48,9%
50 - 60 km/u	4,9%	4,9%	5%
60 - 70 km/u	0,3%	0,3%	0,3%
70 - 80 km/u	0%	0%	0%
> 80 km/u	0%	0%	0%

VERKEERSTELLING

Motorvoertuigen

Meetlocatie

Nieuw-Loosdrechtsedijk

Loosdrecht

Tussen Breukeleveensemeentje en Tjalk

Ri. 1 = Ri. Noordoost (Tjalk)

Ri. 2 = Ri. Zuidwest (Breukeleveensemeentje)

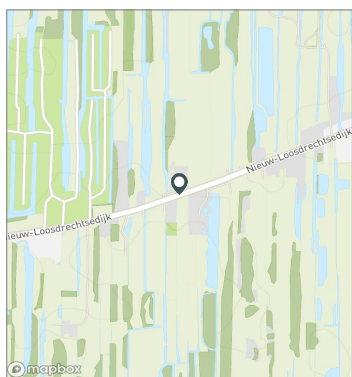
Meting

Meetperiode: 6 mei t/m 23 mei 2022

Methodiek: Telslangen

In opdracht van: Gemeente Wijdmeren

Uitgevoerd door: MetroCount



Voertuigclassificatie

Voertuigclassificatie op basis van ascombinaties

L = Licht verkeer (2 assen, asafstand < 3,7 m)

M = Middelzwaar verkeer (2 assen, asafstand > 3,7 m)

Z = Zwaar verkeer (3 of meer assen)

NIEUW-LOOSDRECHTSEDIJK, LOOSDRECHT

Tussen Breukeleveensemeentje en Tjalk



WERKDAG

		Doorsnede			Ri. Noordoost			Ri. Zuidwest					
		L	M	Z	Tot	L	M	Z	Tot	L	M	Z	Tot
00:00 - 01:00		7	0	0	7	3	0	0	3	4	0	0	4
01:00 - 02:00		3	0	0	3	2	0	0	2	1	0	0	1
02:00 - 03:00		2	0	0	2	1	0	0	1	1	0	0	1
03:00 - 04:00		1	0	0	1	0	0	0	0	1	0	0	1
04:00 - 05:00		2	0	0	2	1	0	0	1	1	0	0	1
05:00 - 06:00		11	0	0	11	4	0	0	4	6	0	0	6
06:00 - 07:00		44	2	1	48	18	0	1	19	26	2	1	29
07:00 - 08:00		115	7	4	126	47	3	2	52	68	4	2	74
08:00 - 09:00		173	7	5	185	87	4	2	92	86	4	4	93
09:00 - 10:00		128	7	4	139	65	4	2	71	63	3	2	68
10:00 - 11:00		124	6	4	134	62	3	2	67	62	3	3	67
11:00 - 12:00		132	8	3	144	63	4	2	68	70	4	2	76
12:00 - 13:00		151	7	4	162	73	3	2	78	78	4	2	84
13:00 - 14:00		140	8	4	151	68	3	2	73	72	4	2	78
14:00 - 15:00		155	7	4	166	79	3	3	85	76	4	2	81
15:00 - 16:00		176	7	5	188	90	3	2	95	86	4	3	93
16:00 - 17:00		191	6	5	201	97	3	3	102	94	3	2	98
17:00 - 18:00		218	6	2	225	105	3	1	109	113	3	1	117
18:00 - 19:00		146	5	2	154	71	3	1	75	75	2	1	79
19:00 - 20:00		97	1	1	99	49	1	0	50	48	0	1	49
20:00 - 21:00		75	1	1	77	34	0	0	34	42	1	0	43
21:00 - 22:00		60	0	1	61	26	0	1	27	33	0	0	34
22:00 - 23:00		40	0	0	40	18	0	0	18	21	0	0	21
23:00 - 24:00		24	0	0	24	11	0	0	11	13	0	0	13
Etmaal (0-24u)		2213	85	51	2348	1074	40	24	1138	1139	45	27	1210
Dag (7-19u)		1848	80	46	1975	906	39	22	967	942	42	24	1008
Avond (19-23u)		272	2	3	277	127	1	1	130	144	1	2	147
Nacht (23-7u)		93	2	2	97	40	0	1	41	53	2	1	55
Ochtendspits (7-9u)		288	15	10	312	134	7	4	145	153	8	6	167
Avondspits (16-18u)		408	12	6	426	202	6	4	211	207	6	3	215

VERKEERSTELLING

Motorvoertuigen

Meetlocatie

Nieuw-Loosdrechtsedijk

Loosdrecht

Tussen Breukeleveensemeentje en Tjalk

Ri. 1 = Ri. Noordoost (Tjalk)

Ri. 2 = Ri. Zuidwest (Breukeleveensemeentje)

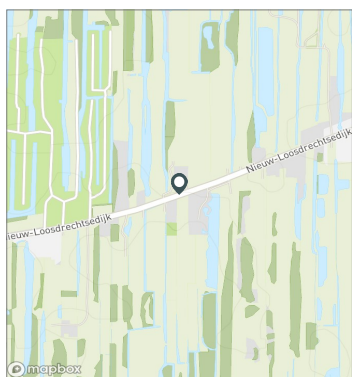
Meting

Meetperiode: 6 mei t/m 23 mei 2022

Methodiek: Telslangen

In opdracht van: Gemeente Wijdmeren

Uitgevoerd door: MetroCount



Voertuigclassificatie

Voertuigclassificatie op basis van ascombinaties

L = Licht verkeer (2 assen, asafstand < 3,7 m)

M = Middelzwaar verkeer (2 assen, asafstand > 3,7 m)

Z = Zwaar verkeer (3 of meer assen)

NIEUW-LOOSDRECHTSEDIJK, LOOSDRECHT

Tussen Breukeleveensemeentje en Tjalk



WEEKDAG

		Doorsnede			Ri. Noordoost				Ri. Zuidwest				
		L	M	Z	Tot	L	M	Z	Tot	L	M	Z	Tot
00:00 - 01:00		10	0	0	10	5	0	0	5	6	0	0	6
01:00 - 02:00		5	0	0	5	3	0	0	3	2	0	0	2
02:00 - 03:00		4	0	0	4	2	0	0	2	2	0	0	2
03:00 - 04:00		1	0	0	1	0	0	0	0	1	0	0	1
04:00 - 05:00		2	0	0	2	1	0	0	1	1	0	0	1
05:00 - 06:00		9	0	0	9	4	0	0	4	5	0	0	5
06:00 - 07:00		35	2	1	37	14	0	0	15	20	1	1	22
07:00 - 08:00		89	6	3	97	37	2	1	41	52	3	2	57
08:00 - 09:00		139	5	4	148	70	3	1	74	68	3	3	74
09:00 - 10:00		117	5	3	125	60	3	2	64	57	2	2	61
10:00 - 11:00		129	5	3	137	66	3	1	69	63	2	2	67
11:00 - 12:00		142	6	3	152	64	3	1	69	78	3	2	83
12:00 - 13:00		170	6	3	179	81	3	2	85	89	3	2	93
13:00 - 14:00		168	6	3	177	78	3	2	83	89	3	2	94
14:00 - 15:00		178	5	4	187	87	2	2	92	91	3	1	95
15:00 - 16:00		186	6	4	196	93	3	2	98	93	3	2	98
16:00 - 17:00		195	4	4	203	97	2	2	101	98	2	2	102
17:00 - 18:00		205	4	2	211	100	2	1	103	105	2	1	108
18:00 - 19:00		144	4	2	150	72	2	1	75	73	1	1	75
19:00 - 20:00		95	1	1	97	48	1	0	49	47	0	1	48
20:00 - 21:00		77	1	0	78	36	0	0	36	41	1	0	42
21:00 - 22:00		59	0	1	60	27	0	0	28	32	0	0	32
22:00 - 23:00		40	0	0	40	19	0	0	19	21	0	0	21
23:00 - 24:00		23	0	0	23	10	0	0	10	13	0	0	13
Etmaal (0-24u)		2219	67	41	2327	1072	32	19	1123	1147	35	22	1204
Dag (7-19u)		1861	63	38	1961	905	30	18	953	956	32	20	1008
Avond (19-23u)		271	2	2	275	129	1	1	131	141	1	1	144
Nacht (23-7u)		88	2	1	91	38	0	0	39	49	2	1	52
Ochtendspits (7-9u)		228	11	7	246	108	5	3	115	120	6	4	130
Avondspits (16-18u)		400	9	5	413	196	4	3	203	203	4	2	210

VERKEERSTELLING

Motorvoertuigen

NIEUW-LOOSDRECHTSEDIJK, LOOSDRECHT

Tussen Breukeleveensemeentje en Tjalk



Meetlocatie

Nieuw-Loosdrechtsedijk

Loosdrecht

Tussen Breukeleveensemeentje en Tjalk

Ri. 1 = Ri. Noordoost (Tjalk)

Ri. 2 = Ri. Zuidwest (Breukeleveensemeentje)

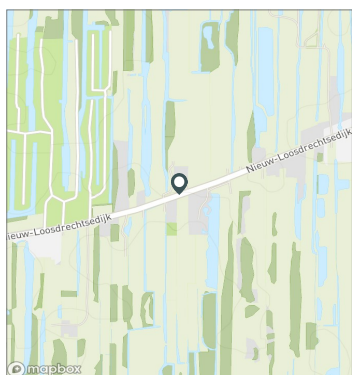
Meting

Meetperiode: 6 mei t/m 23 mei 2022

Methodiek: Telslangen

In opdracht van: Gemeente Wijdmeren

Uitgevoerd door: MetroCount



Voertuigclassificatie

Voertuigclassificatie op basis van ascombinaties

L = Licht verkeer (2 assen, asafstand < 3,7 m)

M = Middelzwaar verkeer (2 assen, asafstand > 3,7 m)

Z = Zwaar verkeer (3 of meer assen)

Validatie

■ = Compleet en representatief

■ = Niet representatief

■ = Niet compleet

■ = Feestdag

DOORSNEDE

	Sat 7/5	Sun 8/5	Mon 9/5	Tue 10/5	Wed 11/5	Thu 12/5	Fri 13/5	Sat 14/5	Sun 15/5	Mon 16/5	Tue 17/5	Wed 18/5	Thu 19/5	Fri 20/5	Sat 21/5	Sun 22/5
00:00 - 01:00	17	24	6	3	7	12	7	20	12	7	5	7	9	9	14	20
01:00 - 02:00	7	20	1	5	2	6	4	5	19	1	1	1	6	3	3	7
02:00 - 03:00	3	21	1	3	3	5	1	3	9	1	1	0	4	1	5	3
03:00 - 04:00	1	10	0	1	0	1	0	3	2	0	1	1	0	1	4	2
04:00 - 05:00	0	2	0	1	1	0	1	1	3	3	4	1	6	1	0	4
05:00 - 06:00	2	4	13	9	12	16	9	7	9	15	12	9	10	5	6	0
06:00 - 07:00	13	8	44	41	44	49	61	14	4	48	45	51	47	45	24	3
07:00 - 08:00	35	4	140	132	125	123	113	44	16	135	131	126	138	103	37	12
08:00 - 09:00	67	24	177	184	178	199	204	93	37	190	183	167	172	183	82	40
09:00 - 10:00	114	53	135	136	131	138	166	126	84	146	127	126	168	113	108	74
10:00 - 11:00	166	117	129	128	123	111	148	154	131	138	151	139	125	150	165	127
11:00 - 12:00	179	145	141	124	158	138	161	201	165	117	148	144	153	163	184	169
12:00 - 13:00	188	202	146	174	160	165	196	236	266	125	140	184	150	184	192	203
13:00 - 14:00	194	247	140	130	165	140	183	254	328	130	157	166	128	180	205	229
14:00 - 15:00	242	253	178	155	185	168	187	225	288	125	130	218	142	146	216	214
15:00 - 16:00	204	229	177	185	174	205	214	216	252	166	180	222	191	175	193	200
16:00 - 17:00	231	242	210	196	234	196	228	201	230	193	196	196	175	190	164	173
17:00 - 18:00	159	183	248	234	205	266	202	179	203	188	229	229	257	192	152	172
18:00 - 19:00	128	135	164	153	127	159	138	143	190	139	153	177	158	163	113	132
19:00 - 20:00	87	84	127	82	83	102	101	73	129	76	104	106	112	102	76	104
20:00 - 21:00	70	99	81	67	75	71	87	96	96	67	106	93	70	46	51	83
21:00 - 22:00	60	38	64	60	54	76	44	61	65	52	65	75	69	49	47	68
22:00 - 23:00	54	25	33	37	50	57	38	49	31	23	39	38	55	30	49	29
23:00 - 24:00	26	13	16	19	19	28	36	23	10	20	22	24	24	29	26	22
Etmaal (0-24u)	2247	2182	2371	2259	2315	2431	2529	2427	2579	2105	2330	2500	2369	2263	2116	2090
Dag (7-19u)	1907	1834	1985	1931	1965	2008	2140	2072	2190	1792	1925	2094	1957	1942	1811	1745
Avond (19-23u)	271	246	305	246	262	306	270	279	321	218	314	312	306	227	223	284
Nacht (23-7u)	69	102	81	82	88	117	119	76	68	95	91	94	106	94	82	61
Ochtendspits (7-9u)	102	28	317	316	303	322	317	137	53	325	314	293	310	286	119	52
Avondspits (16-18u)	390	425	458	430	439	462	430	380	433	381	425	425	432	382	316	345
Validatie																

DOORSNEDE

	Sat 7/5	Sun 8/5	Mon 9/5	Tue 10/5	Wed 11/5	Thu 12/5	Fri 13/5	Sat 14/5	Sun 15/5	Mon 16/5	Tue 17/5	Wed 18/5	Thu 19/5	Fri 20/5	Sat 21/5	Sun 22/5
Ri. Noordoost	1097	1043	1154	1086	1126	1162	1255	1170	1234	1035	1116	1221	1147	1066	994	980
Ri. Zuidwest	1150	1139	1217	1173	1189	1269	1274	1257	1345	1070	1214	1279	1222	1197	1122	1110
Ri. Noordoost	49%	48%	49%	48%	49%	48%	50%	48%	48%	49%	48%	49%	48%	47%	47%	47%
Ri. Zuidwest	51%	52%	51%	52%	51%	52%	50%	52%	52%	51%	52%	51%	52%	53%	53%	53%
Licht (L)	2187	2157	2245	2140	2179	2284	2350	2384	2555	1993	2212	2357	2223	2132	2068	2068
Middelzwaar (M)	31	12	86	67	77	86	84	29	10	74	80	97	114	87	26	9
Zwaar (Z)	29	13	40	52	59	61	95	14	14	38	38	46	32	44	22	13
% Licht (L)	97,3%	98,9%	94,7%	94,7%	94,1%	94,0%	92,9%	98,2%	99,1%	94,7%	94,9%	94,3%	93,8%	94,2%	97,7%	98,9%
% Middelzwaar (M)	1,4%	0,5%	3,6%	3,0%	3,3%	3,5%	3,3%	1,2%	0,4%	3,5%	3,4%	3,9%	4,8%	3,8%	1,2%	0,4%
% Zwaar (Z)	1,3%	0,6%	1,7%	2,3%	2,5%	2,5%	3,8%	0,6%	0,5%	1,8%	1,6%	1,8%	1,4%	1,9%	1,0%	0,6%

VERKEERSTELLING

Motorvoertuigen

NIEUW-LOOSDRECHTSEDIJK, LOOSDRECHT

Tussen Breukeleveensemeentje en Tjalk

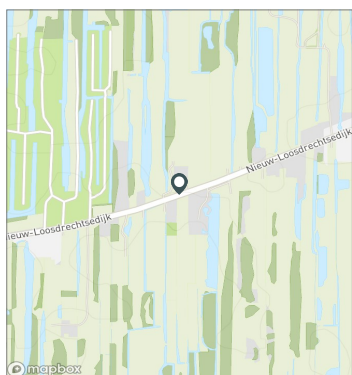


Meetlocatie

Nieuw-Loosdrechtsedijk
Loosdrecht
Tussen Breukeleveensemeentje en Tjalk
Ri. 1 = Ri. Noordoost (Tjalk)
Ri. 2 = Ri. Zuidwest (Breukeleveensemeentje)

Meting

Meetperiode: 6 mei t/m 23 mei 2022
Methodiek: Telslangen
In opdracht van: Gemeente Wijdmeren
Uitgevoerd door: MetroCount



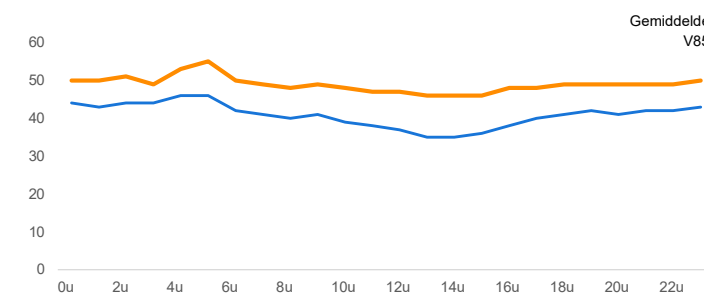
Voertuigclassificatie

Voertuigclassificatie op basis van ascombinaties
L = Licht verkeer (2 assen, asafstand < 3,7 m)
M = Middelzwaar verkeer (2 assen, asafstand > 3,7 m)
Z = Zwaar verkeer (3 of meer assen)

SNELHEDEN WEEKDAG

	Doorsnede		Ri. Noordoost		Ri. Zuidwest	
	Gemiddelde	V85	Gemiddelde	V85	Gemiddelde	V85
00:00 - 01:00	44	50	43	50	44	50
01:00 - 02:00	43	50	43	49	44	53
02:00 - 03:00	44	51	42	49	46	55
03:00 - 04:00	44	49	43	50	44	49
04:00 - 05:00	46	53	47	57	44	50
05:00 - 06:00	46	55	50	58	43	49
06:00 - 07:00	42	50	44	53	41	49
07:00 - 08:00	41	49	42	50	41	48
08:00 - 09:00	40	48	40	48	40	48
09:00 - 10:00	41	49	40	48	41	49
10:00 - 11:00	39	48	39	48	39	48
11:00 - 12:00	38	47	37	47	38	48
12:00 - 13:00	37	47	35	46	38	47
13:00 - 14:00	35	46	34	45	36	46
14:00 - 15:00	35	46	35	46	36	46
15:00 - 16:00	36	46	35	46	37	47
16:00 - 17:00	38	48	37	47	39	48
17:00 - 18:00	40	48	39	48	41	49
18:00 - 19:00	41	49	40	48	41	49
19:00 - 20:00	42	49	42	49	42	49
20:00 - 21:00	41	49	40	48	42	49
21:00 - 22:00	42	49	41	49	42	49
22:00 - 23:00	42	49	41	48	42	49
23:00 - 24:00	43	50	42	49	44	51
Gemiddelde	39	48	38	48	40	48

UURVERLOOP SNELHEDEN



SNELHEDEN PER DAGSOORT

	Doorsnede		Ri. Noordoost		Ri. Zuidwest	
	Gemiddelde	V85	Gemiddelde	V85	Gemiddelde	V85
Maandag	41	49	40	49	42	49
Dinsdag	41	49	39	48	42	49
Woensdag	39	48	39	48	40	48
Donderdag	39	48	38	48	39	48
Vrijdag	37	47	37	47	38	47
Zaterdag	40	48	39	48	40	48
Zondag	36	47	35	47	36	47
Werkdag	39	48	38	48	40	48
Weekdag	39	48	38	48	39	48

SNELHEIDSVERTDELING WEEKDAG

	Doorsnede		Ri. Noordoost		Ri. Zuidwest	
	%	Cumulatief %	%	Cumulatief %	%	Cumulatief %
< 20 km/u	3,5%	3,5%	4,3%	4,3%	2,7%	2,7%
20 - 30 km/u	11,7%	15,2%	13,4%	17,7%	10,1%	12,8%
30 - 40 km/u	33,3%	48,5%	33,7%	51,4%	33,0%	45,8%
40 - 50 km/u	46,3%	94,7%	43,4%	94,8%	48,9%	94,7%
50 - 60 km/u	4,9%	99,7%	4,9%	99,6%	5,0%	99,7%
60 - 70 km/u	0,3%	100,0%	0,3%	100,0%	0,3%	100,0%
70 - 80 km/u	0,0%	100,0%	0,0%	100,0%	0,0%	100,0%
> 80 km/u	0,0%	100,0%	0,0%	100,0%	0,0%	100,0%

SNELHEIDSVERTDELING DOORSNEDE

