

VERKEERSTELLING

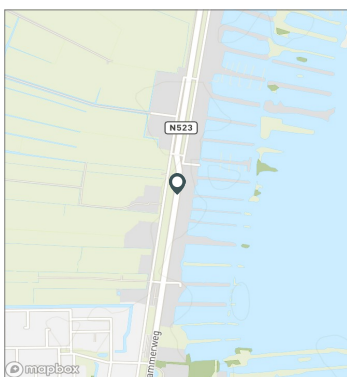
Bromfietzers en fietsers

Meetlocatie

Dammerweg
Nederhorst Den Berg
Tussen J. V. Ruysdaelstraat en Reeweg
Ri. 1 = Ri. Noord (Reeweg)
Ri. 2 = Ri. Zuid (J. V. Ruysdaelstraat)

Meting

Meetperiode: 6 mei t/m 23 mei 2022
Methodiek: Telslangen
In opdracht van: Gemeente Wijdmeren
Uitgevoerd door: MetroCount



Voertuigclassificatie

Voertuigclassificatie op basis van ascombinaties
L = Licht verkeer (2 assen, asafstand < 3,7 m)
M = Middelzwaar verkeer (2 assen, asafstand > 3,7 m)
Z = Zwaar verkeer (3 of meer assen)

DAMMERWEG, NEDERHORST DEN BERG

Tussen J. V. Ruysdaelstraat en Reeweg

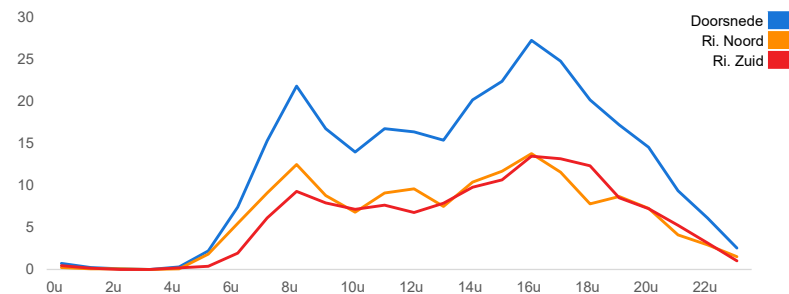
INTENSITEITEN

	Doorsnede		Ri. Noord		Ri. Zuid			
	Werkdag	Weekdag	Werkdag	Weekdag	Werkdag	Weekdag		
Etmaal (0-24u)	292	100%	307	100%	151	163	141	144
Dag (7-19u)	231	79,1%	245	79,8%	119	131	113	114
Avond (19-23u)	47	16,2%	46	15,0%	23	22	24	24
Nacht (23-7u)	14	4,7%	16	5,2%	9	11	4	5
Ochtendspits (7-9u)	37	12,7%	30	9,7%	22	17	16	13
Avondspits (16-18u)	52	17,8%	51	16,6%	25	25	27	26

UURCIJFERS

	Doorsnede		Ri. Noord		Ri. Zuid			
	Werkdag	Weekdag	Werkdag	Weekdag	Werkdag	Weekdag		
00:00 - 01:00	1	0,3%	1	0,4%	0	1	1	1
01:00 - 02:00	0	0,1%	1	0,4%	0	1	0	1
02:00 - 03:00	0	0,0%	1	0,2%	0	0	0	0
03:00 - 04:00	0	0,0%	1	0,3%	0	1	0	0
04:00 - 05:00	0	0,1%	2	0,5%	0	1	0	0
05:00 - 06:00	2	0,8%	2	0,6%	2	1	0	0
06:00 - 07:00	7	2,6%	6	1,8%	6	4	2	2
07:00 - 08:00	15	5,2%	12	3,8%	9	7	6	5
08:00 - 09:00	22	7,5%	18	5,9%	13	10	9	8
09:00 - 10:00	17	5,7%	16	5,3%	9	9	8	7
10:00 - 11:00	14	4,8%	16	5,2%	7	8	7	8
11:00 - 12:00	17	5,7%	20	6,6%	9	12	8	9
12:00 - 13:00	16	5,6%	21	6,8%	10	13	7	8
13:00 - 14:00	15	5,3%	21	6,7%	8	11	8	9
14:00 - 15:00	20	6,9%	25	8,0%	10	13	10	11
15:00 - 16:00	22	7,7%	26	8,4%	12	14	11	12
16:00 - 17:00	27	9,3%	26	8,5%	14	14	14	12
17:00 - 18:00	25	8,5%	25	8,1%	12	11	13	14
18:00 - 19:00	20	6,9%	20	6,4%	8	8	12	11
19:00 - 20:00	17	5,9%	17	5,5%	9	8	9	8
20:00 - 21:00	15	5,0%	13	4,4%	7	7	7	7
21:00 - 22:00	9	3,2%	10	3,1%	4	4	5	6
22:00 - 23:00	6	2,1%	6	2,1%	3	3	3	4
23:00 - 24:00	3	0,9%	3	0,9%	2	2	1	1

UURVERLOOP WERKDAG PER RIJRICHTING



ETMAALTOTALEN

	Aantal voertuigen
Sat 7/May	312
Sun 8/May	320
Mon 9/May	348
Tue 10/May	272
Wed 11/May	320
Thu 12/May	255
Fri 13/May	261
Sat 14/May	340
Sun 15/May	414
Mon 16/May	283
Tue 17/May	290
Wed 18/May	437
Thu 19/May	248
Fri 20/May	208
Sat 21/May	311
Sun 22/May	361



VERKEERSTELLING

Bromfietzers en fietsers

DAMMERWEG, NEDERHORST DEN BERG

Tussen J. V. Ruysdaelstraat en Reeweg

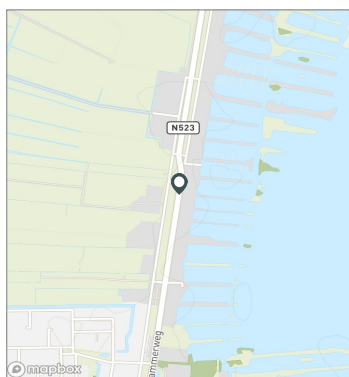


Meetlocatie

Dammerweg
Nederhorst Den Berg
Tussen J. V. Ruysdaelstraat en Reeweg
Ri. 1 = Ri. Noord (Reeweg)
Ri. 2 = Ri. Zuid (J. V. Ruysdaelstraat)

Meting

Meetperiode: 6 mei t/m 23 mei 2022
Methodiek: Telslangen
In opdracht van: Gemeente Wijdemeren
Uitgevoerd door: MetroCount



Validatie

■ = Compleet en representatief
■ = Niet representatief
■ = Niet compleet
■ = Feestdag

DOORSNEDE

	Sat 7/5	Sun 8/5	Mon 9/5	Tue 10/5	Wed 11/5	Thu 12/5	Fri 13/5	Sat 14/5	Sun 15/5	Mon 16/5	Tue 17/5	Wed 18/5	Thu 19/5	Fri 20/5	Sat 21/5	Sun 22/5
00:00 - 01:00	4	3	1	2	0	2	1	1	1	1	0	0	1	0	2	3
01:00 - 02:00	5	3	1	0	0	0	1	0	5	0	0	0	0	1	2	6
02:00 - 03:00	0	8	0	0	0	1	0	1	0	0	0	0	0	0	1	4
03:00 - 04:00	0	13	0	0	0	0	0	0	2	0	0	0	0	0	0	7
04:00 - 05:00	0	25	3	0	0	0	0	0	0	0	0	0	1	0	1	2
05:00 - 06:00	0	1	2	6	6	1	0	0	2	2	3	2	1	0	0	0
06:00 - 07:00	1	0	10	9	7	6	7	3	0	10	12	8	4	3	3	0
07:00 - 08:00	3	1	15	13	18	11	12	5	3	23	10	23	20	12	3	2
08:00 - 09:00	11	3	41	14	24	15	17	11	4	23	19	29	26	19	16	6
09:00 - 10:00	19	10	12	21	20	15	19	28	5	7	17	15	17	21	13	16
10:00 - 11:00	20	20	17	12	17	7	10	17	17	17	10	22	16	16	28	21
11:00 - 12:00	23	36	16	20	20	14	14	30	27	18	9	20	19	23	21	35
12:00 - 13:00	27	25	22	10	21	19	17	24	53	13	14	26	9	13	28	37
13:00 - 14:00	25	19	14	13	11	18	16	35	40	11	16	33	8	14	39	45
14:00 - 15:00	44	30	24	27	15	25	16	44	39	20	15	30	19	11	31	24
15:00 - 16:00	37	24	28	23	26	31	23	31	41	20	18	30	14	11	36	37
16:00 - 17:00	13	22	41	21	33	14	32	25	40	30	29	52	11	10	16	22
17:00 - 18:00	24	20	30	17	28	22	23	23	39	26	23	35	19	19	14	32
18:00 - 19:00	10	21	23	17	19	19	21	14	40	20	24	30	14	15	6	21
19:00 - 20:00	7	13	17	21	21	13	11	20	29	12	29	26	10	9	12	14
20:00 - 21:00	11	9	12	14	11	11	9	12	9	15	15	30	21	4	10	11
21:00 - 22:00	13	8	13	7	10	7	5	6	12	9	15	14	11	2	12	9
22:00 - 23:00	12	4	5	4	6	3	6	6	5	5	9	10	4	3	9	6
23:00 - 24:00	3	2	1	1	7	1	1	4	1	1	3	2	3	2	8	1
Etmaal (0-24u)	312	320	348	272	320	255	261	340	414	283	290	437	248	208	311	361
Dag (7-19u)	256	231	283	208	252	210	220	287	348	228	204	345	192	184	251	298
Avond (19-23u)	43	34	47	46	48	34	31	44	55	41	68	80	46	18	43	40
Nacht (23-7u)	13	55	18	18	20	11	10	9	11	14	18	12	10	6	17	23
Ochtendspits (7-9u)	14	4	56	27	42	26	29	16	7	46	29	52	46	31	19	8
Avondspits (16-18u)	37	42	71	38	61	36	55	48	79	56	52	87	30	29	30	54
Validatie																

DOORSNEDE

	Sat 7/5	Sun 8/5	Mon 9/5	Tue 10/5	Wed 11/5	Thu 12/5	Fri 13/5	Sat 14/5	Sun 15/5	Mon 16/5	Tue 17/5	Wed 18/5	Thu 19/5	Fri 20/5	Sat 21/5	Sun 22/5
Ri. Noord	148	198	178	130	155	130	147	185	241	145	148	225	143	111	175	213
Ri. Zuid	164	122	170	142	165	125	114	155	173	138	142	212	105	97	136	148
Ri. Noord	47%	62%	51%	48%	48%	51%	56%	54%	58%	51%	51%	51%	58%	53%	56%	59%
Ri. Zuid	53%	38%	49%	52%	52%	49%	44%	46%	42%	49%	49%	49%	42%	47%	44%	41%