

## VERKEERSTELLING

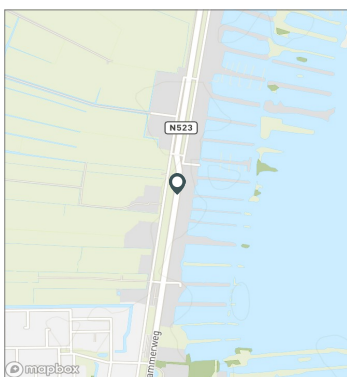
### Motorvoertuigen

#### Meetlocatie

Dammerweg  
Nederhorst Den Berg  
Tussen J. V. Ruysdaelstraat en Reeweg  
Ri. 1 = Ri. Noord (Reeweg)  
Ri. 2 = Ri. Zuid (J. V. Ruysdaelstraat)

#### Meting

Meetperiode: 6 mei t/m 23 mei 2022  
Methodiek: Telslangen  
In opdracht van: Gemeente Wijdemeren  
Uitgevoerd door: MetroCount



#### Voertuigclassificatie

Voertuigclassificatie op basis van ascombinaties  
L = Licht verkeer (2 assen, asafstand < 3,7 m)  
M = Middelzwaar verkeer (2 assen, asafstand > 3,7 m)  
Z = Zwaar verkeer (3 of meer assen)

## DAMMERWEG, NEDERHORST DEN BERG

### Tussen J. V. Ruysdaelstraat en Reeweg



### INTENSITEITEN

	Doorsnede		Ri. Noord		Ri. Zuid			
	Werkdag	Weekdag	Werkdag	Weekdag	Werkdag	Weekdag		
Etmaal (0-24u)	4029	100%	3886	100%	2006	1936	2023	1950
Dag (7-19u)	3232	80,2%	3127	80,5%	1616	1568	1617	1559
Avond (19-23u)	586	14,6%	561	14,4%	270	260	316	301
Nacht (23-7u)	210	5,2%	198	5,1%	120	108	90	90
Ochtendspits (7-9u)	519	12,9%	419	10,8%	343	273	176	145
Avondspits (16-18u)	677	16,8%	640	16,5%	266	262	411	377

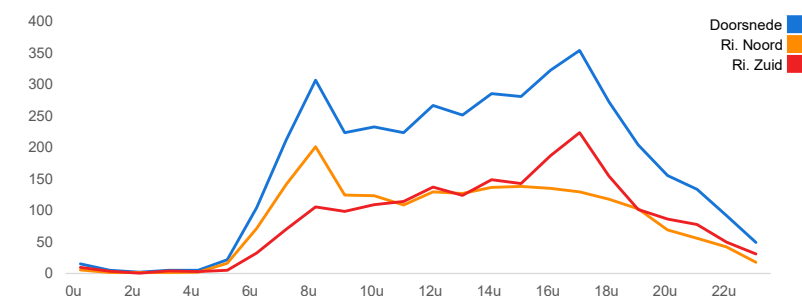
### UURCIJFERS

	Doorsnede		Ri. Noord		Ri. Zuid			
	Werkdag	Weekdag	Werkdag	Weekdag	Werkdag	Weekdag		
00:00 - 01:00	16	0,4%	21	0,5%	6	8	10	13
01:00 - 02:00	5	0,1%	10	0,2%	2	4	4	6
02:00 - 03:00	2	0,1%	6	0,2%	2	3	1	3
03:00 - 04:00	6	0,1%	7	0,2%	2	3	4	5
04:00 - 05:00	5	0,1%	6	0,2%	2	3	3	4
05:00 - 06:00	22	0,5%	18	0,5%	17	14	5	5
06:00 - 07:00	105	2,6%	82	2,1%	72	56	33	26
07:00 - 08:00	212	5,3%	166	4,3%	142	110	70	57
08:00 - 09:00	307	7,6%	252	6,5%	201	164	106	88
09:00 - 10:00	223	5,5%	212	5,5%	125	118	99	94
10:00 - 11:00	233	5,8%	234	6,0%	123	125	109	109
11:00 - 12:00	223	5,5%	235	6,0%	109	117	115	118
12:00 - 13:00	267	6,6%	282	7,3%	130	139	137	143
13:00 - 14:00	251	6,2%	272	7,0%	128	140	124	132
14:00 - 15:00	286	7,1%	294	7,6%	137	143	149	152
15:00 - 16:00	281	7,0%	288	7,4%	138	140	143	147
16:00 - 17:00	323	8,0%	314	8,1%	136	136	187	178
17:00 - 18:00	354	8,8%	326	8,4%	130	126	224	200
18:00 - 19:00	272	6,8%	251	6,5%	118	110	154	141
19:00 - 20:00	204	5,1%	194	5,0%	103	99	102	95
20:00 - 21:00	156	3,9%	156	4,0%	69	70	87	86
21:00 - 22:00	134	3,3%	126	3,2%	56	53	78	73
22:00 - 23:00	92	2,3%	85	2,2%	42	39	50	47
23:00 - 24:00	49	1,2%	48	1,2%	18	18	31	30

### VOERTUIGVERDELING

	Doorsnede		Ri. Noord		Ri. Zuid			
	Werkdag	Weekdag	Werkdag	Weekdag	Werkdag	Weekdag		
Licht (L)	3858	95,8%	3743	96,3%	94,8%	95,5%	96,7%	97,2%
Middelzwaar (M)	121	3,0%	101	2,6%	3,8%	3,3%	2,2%	1,9%
Zwaar (Z)	50	1,2%	42	1,1%	1,4%	1,2%	1,1%	1,0%

### UURVERLOOP WERKDAG PER RIJRICHTING



### ETMAALTOTALEN

	Aantal voertuigen
Sat 7/May	3776
Sun 8/May	3300
Mon 9/May	3600
Tue 10/May	3784
Wed 11/May	4250
Thu 12/May	4270
Fri 13/May	4306
Sat 14/May	3965
Sun 15/May	3332
Mon 16/May	3694
Tue 17/May	3860
Wed 18/May	4203
Thu 19/May	4024
Fri 20/May	4447
Sat 21/May	3651
Sun 22/May	3148

### SNELHEID

	Doorsnede	Ri. Noord	Ri. Zuid
Gem. snelheid	42	43	42
V85	49	50	49
< 20 km/u	0,5%	0,6%	0,5%
20 - 30 km/u	3,9%	3,8%	4%
30 - 40 km/u	31,6%	31,3%	32%
40 - 50 km/u	52%	50,1%	53,9%
50 - 60 km/u	10,7%	12,6%	8,7%
60 - 70 km/u	1,1%	1,4%	0,8%
70 - 80 km/u	0,2%	0,2%	0,1%
> 80 km/u	0%	0,1%	0%

## VERKEERSTELLING

### Motorvoertuigen

## DAMMERWEG, NEDERHORST DEN BERG

### Tussen J. V. Ruysdaelstraat en Reeweg

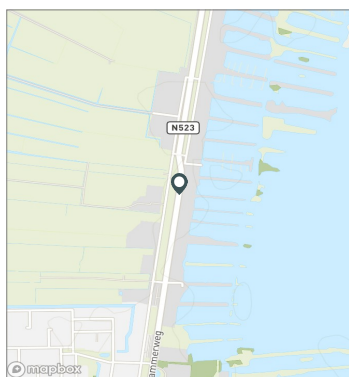


#### Meetlocatie

Dammerweg  
Nederhorst Den Berg  
Tussen J. V. Ruysdaelstraat en Reeweg  
Ri. 1 = Ri. Noord (Reeweg)  
Ri. 2 = Ri. Zuid (J. V. Ruysdaelstraat)

#### Meting

Meetperiode: 6 mei t/m 23 mei 2022  
Methodiek: Telslangen  
In opdracht van: Gemeente Wijdmeren  
Uitgevoerd door: MetroCount



#### Voertuigclassificatie

Voertuigclassificatie op basis van ascombinaties

L = Licht verkeer (2 assen, asafstand < 3,7 m)

M = Middelzwaar verkeer (2 assen, asafstand > 3,7 m)

Z = Zwaar verkeer (3 of meer assen)

## WERKDAG

		Doorsnede				Ri. Noord				Ri. Zuid			
		L	M	Z	Tot	L	M	Z	Tot	L	M	Z	Tot
00:00 - 01:00		16	0	0	16	6	0	0	6	10	0	0	10
01:00 - 02:00		5	0	0	5	2	0	0	2	3	0	0	4
02:00 - 03:00		2	0	0	2	1	0	0	2	1	0	0	1
03:00 - 04:00		5	1	0	6	1	0	0	2	3	1	0	4
04:00 - 05:00		5	0	0	5	2	0	0	2	3	0	0	3
05:00 - 06:00		21	1	0	22	17	0	0	17	5	0	0	5
06:00 - 07:00		98	5	2	105	67	3	2	72	30	2	0	33
07:00 - 08:00		201	7	4	212	134	4	3	142	66	3	1	70
08:00 - 09:00		295	8	4	307	194	5	2	201	101	3	2	106
09:00 - 10:00		212	9	3	223	117	6	2	125	95	3	1	99
10:00 - 11:00		220	9	4	233	116	5	3	123	104	4	1	109
11:00 - 12:00		208	12	4	223	99	7	3	109	108	5	1	115
12:00 - 13:00		254	9	4	267	123	4	2	130	131	4	2	137
13:00 - 14:00		235	12	5	251	118	8	2	128	117	4	3	124
14:00 - 15:00		271	10	5	286	127	7	3	137	144	3	1	149
15:00 - 16:00		270	8	3	281	132	5	1	138	138	3	2	143
16:00 - 17:00		312	7	3	323	129	5	1	136	183	2	2	187
17:00 - 18:00		346	5	3	354	125	4	1	130	221	1	2	224
18:00 - 19:00		265	5	2	272	113	4	1	118	152	1	1	154
19:00 - 20:00		198	5	1	204	99	3	1	103	100	2	1	102
20:00 - 21:00		151	3	1	156	67	2	1	69	85	1	0	87
21:00 - 22:00		130	3	1	134	54	2	1	56	77	1	0	78
22:00 - 23:00		89	3	1	92	41	2	0	42	48	1	1	50
23:00 - 24:00		49	0	0	49	18	0	0	18	31	0	0	31
<b>Etmaal (0-24u)</b>		<b>3858</b>	<b>121</b>	<b>50</b>	<b>4029</b>	<b>1901</b>	<b>77</b>	<b>28</b>	<b>2006</b>	<b>1957</b>	<b>44</b>	<b>22</b>	<b>2023</b>
<b>Dag (7-19u)</b>		<b>3089</b>	<b>100</b>	<b>44</b>	<b>3232</b>	<b>1528</b>	<b>64</b>	<b>24</b>	<b>1616</b>	<b>1561</b>	<b>36</b>	<b>20</b>	<b>1617</b>
<b>Avond (19-23u)</b>		<b>569</b>	<b>13</b>	<b>4</b>	<b>586</b>	<b>260</b>	<b>8</b>	<b>2</b>	<b>270</b>	<b>309</b>	<b>5</b>	<b>2</b>	<b>316</b>
<b>Nacht (23-7u)</b>		<b>200</b>	<b>7</b>	<b>3</b>	<b>210</b>	<b>114</b>	<b>4</b>	<b>2</b>	<b>120</b>	<b>87</b>	<b>3</b>	<b>1</b>	<b>90</b>
<b>Ochtendspits (7-9u)</b>		<b>496</b>	<b>15</b>	<b>9</b>	<b>519</b>	<b>328</b>	<b>9</b>	<b>5</b>	<b>343</b>	<b>167</b>	<b>5</b>	<b>3</b>	<b>176</b>
<b>Avondspits (16-18u)</b>		<b>658</b>	<b>12</b>	<b>6</b>	<b>677</b>	<b>255</b>	<b>9</b>	<b>2</b>	<b>266</b>	<b>404</b>	<b>4</b>	<b>4</b>	<b>411</b>

## VERKEERSTELLING

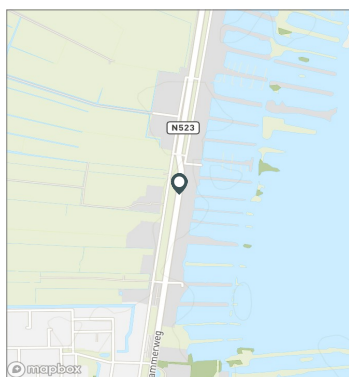
### Motorvoertuigen

#### Meetlocatie

Dammerweg  
Nederhorst Den Berg  
Tussen J. V. Ruysdaelstraat en Reeweg  
Ri. 1 = Ri. Noord (Reeweg)  
Ri. 2 = Ri. Zuid (J. V. Ruysdaelstraat)

#### Meting

Meetperiode: 6 mei t/m 23 mei 2022  
Methodiek: Telslangen  
In opdracht van: Gemeente Wijdmeren  
Uitgevoerd door: MetroCount



#### Voertuigclassificatie

Voertuigclassificatie op basis van ascombinaties

L = Licht verkeer (2 assen, asafstand < 3,7 m)

M = Middelzwaar verkeer (2 assen, asafstand > 3,7 m)

Z = Zwaar verkeer (3 of meer assen)

## DAMMERWEG, NEDERHORST DEN BERG

### Tussen J. V. Ruysdaelstraat en Reeweg



#### WEEKDAG

		Doorsnede				Ri. Noord				Ri. Zuid			
		L	M	Z	Tot	L	M	Z	Tot	L	M	Z	Tot
00:00 - 01:00		21	0	0	21	8	0	0	8	13	0	0	13
01:00 - 02:00		9	0	0	10	3	0	0	4	6	0	0	6
02:00 - 03:00		6	0	0	6	3	0	0	3	3	0	0	3
03:00 - 04:00		6	1	0	7	2	0	0	3	4	1	0	5
04:00 - 05:00		6	0	0	6	2	0	0	3	4	0	0	4
05:00 - 06:00		18	0	0	18	13	0	0	14	4	0	0	5
06:00 - 07:00		77	4	2	82	52	2	1	56	24	2	0	26
07:00 - 08:00		157	6	3	166	104	3	2	110	53	2	1	57
08:00 - 09:00		242	6	3	252	158	4	2	164	85	2	2	88
09:00 - 10:00		203	7	3	212	112	5	1	118	91	2	1	94
10:00 - 11:00		223	7	3	234	119	4	2	125	105	3	1	109
11:00 - 12:00		222	9	3	235	110	6	2	117	113	4	1	118
12:00 - 13:00		271	7	4	282	134	4	2	139	137	4	2	143
13:00 - 14:00		259	10	4	272	131	6	2	140	127	3	2	132
14:00 - 15:00		282	8	4	294	135	5	3	143	147	3	1	152
15:00 - 16:00		278	7	3	288	135	4	1	140	143	2	2	147
16:00 - 17:00		305	6	3	314	131	4	1	136	174	2	2	178
17:00 - 18:00		318	5	3	326	122	3	1	126	197	1	2	200
18:00 - 19:00		245	5	1	251	106	4	1	110	139	1	1	141
19:00 - 20:00		189	4	1	194	95	2	1	99	93	1	0	95
20:00 - 21:00		152	3	1	156	68	2	1	70	84	1	0	86
21:00 - 22:00		123	2	1	126	50	1	1	53	72	1	0	73
22:00 - 23:00		83	2	0	85	37	1	0	39	46	1	0	47
23:00 - 24:00		48	0	0	48	18	0	0	18	29	0	0	30
<b>Etmaal (0-24u)</b>		<b>3743</b>	<b>101</b>	<b>42</b>	<b>3886</b>	<b>1849</b>	<b>64</b>	<b>23</b>	<b>1936</b>	<b>1894</b>	<b>37</b>	<b>19</b>	<b>1950</b>
<b>Dag (7-19u)</b>		<b>3007</b>	<b>83</b>	<b>37</b>	<b>3127</b>	<b>1495</b>	<b>53</b>	<b>20</b>	<b>1568</b>	<b>1511</b>	<b>30</b>	<b>17</b>	<b>1559</b>
<b>Avond (19-23u)</b>		<b>546</b>	<b>11</b>	<b>3</b>	<b>561</b>	<b>251</b>	<b>7</b>	<b>2</b>	<b>260</b>	<b>295</b>	<b>4</b>	<b>1</b>	<b>301</b>
<b>Nacht (23-7u)</b>		<b>190</b>	<b>6</b>	<b>2</b>	<b>198</b>	<b>102</b>	<b>4</b>	<b>2</b>	<b>108</b>	<b>87</b>	<b>3</b>	<b>0</b>	<b>90</b>
<b>Ochtendspits (7-9u)</b>		<b>400</b>	<b>12</b>	<b>7</b>	<b>419</b>	<b>262</b>	<b>7</b>	<b>4</b>	<b>273</b>	<b>138</b>	<b>4</b>	<b>3</b>	<b>145</b>
<b>Avondspits (16-18u)</b>		<b>624</b>	<b>11</b>	<b>5</b>	<b>640</b>	<b>253</b>	<b>8</b>	<b>2</b>	<b>262</b>	<b>371</b>	<b>3</b>	<b>3</b>	<b>377</b>

## VERKEERSTELLING

### Motorvoertuigen

## DAMMERWEG, NEDERHORST DEN BERG

### Tussen J. V. Ruysdaelstraat en Reeweg

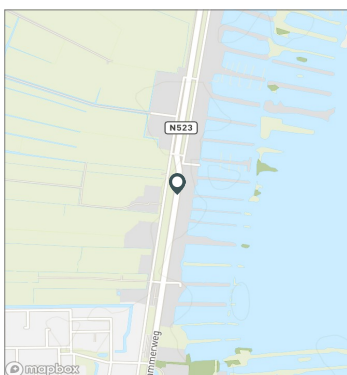


#### Meetlocatie

Dammerweg  
Nederhorst Den Berg  
Tussen J. V. Ruysdaelstraat en Reeweg  
Ri. 1 = Ri. Noord (Reeweg)  
Ri. 2 = Ri. Zuid (J. V. Ruysdaelstraat)

#### Meting

Meetperiode: 6 mei t/m 23 mei 2022  
Methodiek: Telslangen  
In opdracht van: Gemeente Wijdmeren  
Uitgevoerd door: MetroCount



#### Voertuigclassificatie

Voertuigclassificatie op basis van ascombinaties

L = Licht verkeer (2 assen, asafstand < 3,7 m)

M = Middelzwaar verkeer (2 assen, asafstand > 3,7 m)

Z = Zwaar verkeer (3 of meer assen)

#### Validatie

■ = Compleet en representatief

■ = Niet representatief

■ = Niet compleet

■ = Feestdag

### DOORSNEDE

	Sat 7/5	Sun 8/5	Mon 9/5	Tue 10/5	Wed 11/5	Thu 12/5	Fri 13/5	Sat 14/5	Sun 15/5	Mon 16/5	Tue 17/5	Wed 18/5	Thu 19/5	Fri 20/5	Sat 21/5	Sun 22/5
00:00 - 01:00	33	37	15	8	14	29	30	45	34	11	8	15	8	20	25	36
01:00 - 02:00	15	22	3	2	5	14	13	23	16	6	6	0	3	3	12	33
02:00 - 03:00	5	23	2	6	1	3	2	13	14	1	0	3	3	1	7	33
03:00 - 04:00	11	15	4	3	8	14	5	6	3	2	5	5	7	3	3	27
04:00 - 05:00	7	13	5	6	5	4	5	9	11	6	5	5	6	7	2	9
05:00 - 06:00	4	9	31	20	23	28	19	13	13	20	23	16	22	18	6	3
06:00 - 07:00	25	20	96	97	102	107	93	31	17	110	106	117	113	90	37	22
07:00 - 08:00	75	25	200	221	216	223	221	85	26	191	219	215	215	198	82	21
08:00 - 09:00	149	73	292	311	269	307	298	184	67	350	343	281	306	318	156	61
09:00 - 10:00	212	120	207	237	210	240	219	258	143	180	249	248	203	252	252	125
10:00 - 11:00	294	176	201	209	229	250	237	308	194	219	244	244	250	249	271	178
11:00 - 12:00	303	230	178	214	262	209	250	310	238	191	202	253	221	250	261	241
12:00 - 13:00	358	310	207	229	298	275	310	325	332	246	253	286	254	311	299	296
13:00 - 14:00	328	332	240	232	251	261	253	350	315	222	256	255	254	290	332	286
14:00 - 15:00	315	339	270	280	288	263	282	308	317	248	249	297	301	377	297	325
15:00 - 16:00	369	287	279	224	323	271	300	335	285	264	252	280	264	352	318	230
16:00 - 17:00	331	267	295	316	327	317	359	319	253	312	289	332	315	364	310	277
17:00 - 18:00	225	266	322	367	354	337	372	265	250	330	358	366	366	412	255	268
18:00 - 19:00	168	218	232	258	272	293	250	208	215	251	267	311	286	337	203	174
19:00 - 20:00	143	168	173	193	210	241	194	173	208	188	189	203	232	201	137	173
20:00 - 21:00	148	175	132	148	189	220	219	146	187	121	119	175	132	138	120	166
21:00 - 22:00	120	92	132	76	181	175	157	116	110	118	130	159	119	113	98	100
22:00 - 23:00	80	48	54	89	123	128	151	83	51	77	59	100	90	86	105	39
23:00 - 24:00	58	35	30	38	90	61	67	52	33	30	29	37	54	57	63	25
Etmaal (0-24u)	3776	3300	3600	3784	4250	4270	4306	3965	3332	3694	3860	4203	4024	4447	3651	3148
Dag (7-19u)	3127	2643	2923	3098	3299	3246	3351	3255	2635	3004	3181	3368	3235	3710	3036	2482
Avond (19-23u)	491	483	491	506	703	764	721	518	556	504	497	637	573	538	460	478
Nacht (23-7u)	158	174	186	180	248	260	234	192	141	186	182	198	216	199	155	188
Ochtendspits (7-9u)	224	98	492	532	485	530	519	269	93	541	562	496	521	516	238	82
Avondspits (16-18u)	556	533	617	683	681	654	731	584	503	642	647	698	681	776	565	545
Validatie																

### DOORSNEDE

	Sat 7/5	Sun 8/5	Mon 9/5	Tue 10/5	Wed 11/5	Thu 12/5	Fri 13/5	Sat 14/5	Sun 15/5	Mon 16/5	Tue 17/5	Wed 18/5	Thu 19/5	Fri 20/5	Sat 21/5	Sun 22/5
Ri. Noord	1855	1694	1837	1919	2099	2127	2161	1988	1661	1833	1953	2086	1980	2119	1811	1560
Ri. Zuid	1921	1606	1763	1865	2151	2143	2145	1977	1671	1861	1907	2117	2044	2328	1840	1588
Ri. Noord	49%	51%	51%	51%	49%	50%	50%	50%	50%	50%	51%	50%	49%	48%	50%	50%
Ri. Zuid	51%	49%	49%	49%	51%	50%	50%	50%	50%	50%	49%	50%	51%	52%	50%	50%
Licht (L)	3666	3253	3442	3602	4081	4086	4130	3861	3293	3529	3693	4019	3872	4277	3549	3110
Middelzwaar (M)	75	30	109	127	123	129	118	73	23	108	117	139	107	128	77	25
Zwaar (Z)	35	17	49	55	46	55	58	31	16	57	50	45	45	42	25	13
% Licht (L)	97,1%	98,6%	95,6%	95,2%	96,0%	95,7%	95,9%	97,4%	98,8%	95,5%	95,7%	95,6%	96,2%	96,2%	97,2%	98,8%
% Middelzwaar (M)	2,0%	0,9%	3,0%	3,4%	2,9%	3,0%	2,7%	1,8%	0,7%	2,9%	3,0%	3,3%	2,7%	2,9%	2,1%	0,8%
% Zwaar (Z)	0,9%	0,5%	1,4%	1,5%	1,1%	1,3%	1,3%	0,8%	0,5%	1,5%	1,3%	1,1%	1,1%	0,9%	0,7%	0,4%

## VERKEERSTELLING

### Motorvoertuigen

## DAMMERWEG, NEDERHORST DEN BERG

### Tussen J. V. Ruysdaelstraat en Reeweg

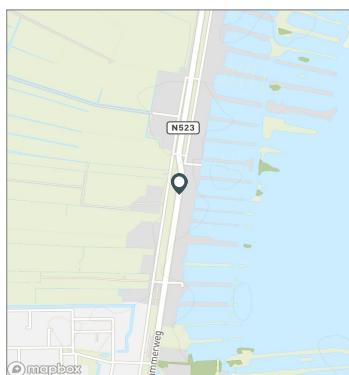


#### Meetlocatie

Dammerweg  
Nederhorst Den Berg  
Tussen J. V. Ruysdaelstraat en Reeweg  
Ri. 1 = Ri. Noord (Reeweg)  
Ri. 2 = Ri. Zuid (J. V. Ruysdaelstraat)

#### Meting

Meetperiode: 6 mei t/m 23 mei 2022  
Methodiek: Telslangen  
In opdracht van: Gemeente Wijdmeren  
Uitgevoerd door: MetroCount



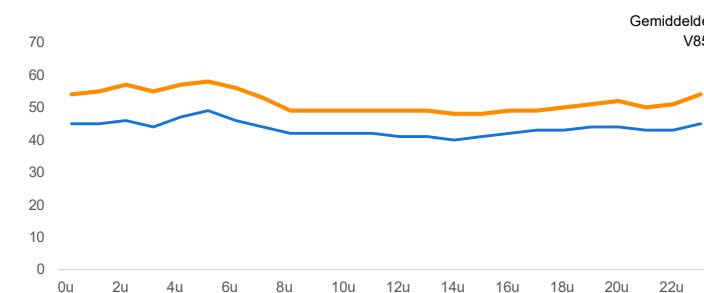
#### Voertuigclassificatie

Voertuigclassificatie op basis van ascombinaties  
L = Licht verkeer (2 assen, asafstand < 3,7 m)  
M = Middelzwaar verkeer (2 assen, asafstand > 3,7 m)  
Z = Zwaar verkeer (3 of meer assen)

### SNELHEDEN WEEKDAG

	Doorsnede		Ri. Noord		Ri. Zuid	
	Gemiddelde	V85	Gemiddelde	V85	Gemiddelde	V85
00:00 - 01:00	45	54	45	53	46	55
01:00 - 02:00	45	55	45	54	45	55
02:00 - 03:00	46	57	44	56	47	58
03:00 - 04:00	44	55	42	52	46	57
04:00 - 05:00	47	57	46	57	48	57
05:00 - 06:00	49	58	49	58	51	63
06:00 - 07:00	46	56	46	56	46	56
07:00 - 08:00	44	53	46	54	42	49
08:00 - 09:00	42	49	43	50	41	48
09:00 - 10:00	42	49	42	49	42	49
10:00 - 11:00	42	49	42	49	41	49
11:00 - 12:00	42	49	42	49	41	49
12:00 - 13:00	41	49	41	49	41	48
13:00 - 14:00	41	49	41	49	41	48
14:00 - 15:00	40	48	40	48	40	48
15:00 - 16:00	41	48	41	49	41	48
16:00 - 17:00	42	49	42	49	41	49
17:00 - 18:00	43	49	43	50	42	49
18:00 - 19:00	43	50	44	51	43	50
19:00 - 20:00	44	51	44	53	44	50
20:00 - 21:00	44	52	44	52	44	51
21:00 - 22:00	43	50	43	51	43	50
22:00 - 23:00	43	51	43	52	43	51
23:00 - 24:00	45	54	44	55	45	53
Gemiddelde	42	49	43	50	42	49

### UURVERLOOP SNELHEDEN



### SNELHEDEN PER DAGSOORT

	Doorsnede		Ri. Noord		Ri. Zuid	
	Gemiddelde	V85	Gemiddelde	V85	Gemiddelde	V85
Maandag	42	49	43	50	42	49
Dinsdag	42	49	43	50	42	49
Woensdag	42	49	42	50	41	49
Donderdag	42	49	42	50	42	49
Vrijdag	42	49	42	50	42	49
Zaterdag	42	49	42	50	42	49
Zondag	43	50	43	50	43	49
Werkdag	42	49	43	50	42	49
Weekdag	42	49	43	50	42	49

### SNELHEIDSVERTDELING WEEKDAG

	Doorsnede		Ri. Noord		Ri. Zuid	
	%	Cumulatief %	%	Cumulatief %	%	Cumulatief %
< 20 km/u	0,5%	0,5%	0,6%	0,6%	0,5%	0,5%
20 - 30 km/u	3,9%	4,4%	3,8%	4,4%	4,0%	4,5%
30 - 40 km/u	31,6%	36,0%	31,3%	35,6%	32,0%	36,4%
40 - 50 km/u	52,0%	88,0%	50,1%	85,7%	53,9%	90,3%
50 - 60 km/u	10,7%	98,7%	12,6%	98,3%	8,7%	99,0%
60 - 70 km/u	1,1%	99,8%	1,4%	99,7%	0,8%	99,8%
70 - 80 km/u	0,2%	100,0%	0,2%	99,9%	0,1%	100,0%
> 80 km/u	0,0%	100,0%	0,1%	100,0%	0,0%	100,0%

### SNELHEIDSVERTDELING DOORSNEDE

