

## VERKEERSTELLING

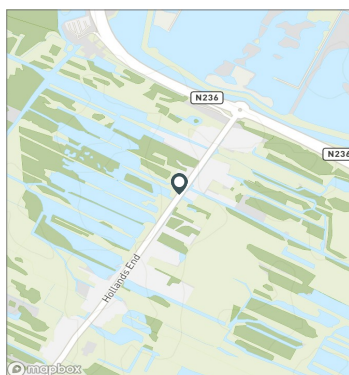
Bromfietzers en fietsers

### Meetlocatie

Hollands End  
Ankeveen  
Tussen Stichtse Kade en Loodijk  
Ri. 1 = Ri. Noordoost (Loodijk)  
Ri. 2 = Ri. Zuidwest (Stichtse Kade)

### Meting

Meetperiode: 6 mei t/m 23 mei 2022  
Methodiek: Telslangen  
In opdracht van: Gemeente Wijdemeren  
Uitgevoerd door: MetroCount



### Voertuigclassificatie

Voertuigclassificatie op basis van ascombinaties  
L = Licht verkeer (2 assen, asafstand < 3,7 m)  
M = Middelzwaar verkeer (2 assen, asafstand > 3,7 m)  
Z = Zwaar verkeer (3 of meer assen)

## HOLLANDS END, ANKEVEEN

Tussen Stichtse Kade en Loodijk

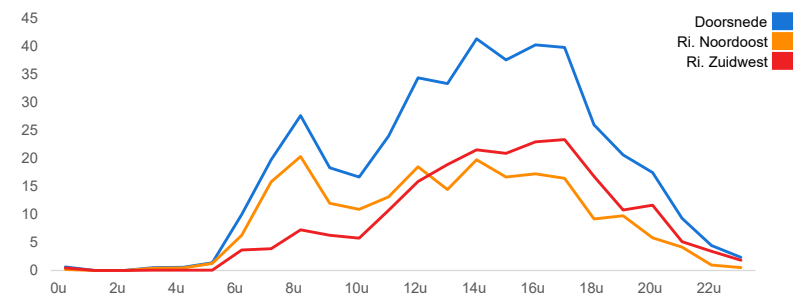
### INTENSITEITEN

	Doorsnede				Ri. Noordoost		Ri. Zuidwest	
	Werkdag	Weekdag	Werkdag	Weekdag	Werkdag	Weekdag	Werkdag	Weekdag
Etmaal (0-24u)	427	100%	499	100%	215	255	212	244
Dag (7-19u)	359	84,2%	434	86,9%	185	227	175	207
Avond (19-23u)	52	12,2%	49	9,9%	21	20	31	29
Nacht (23-7u)	16	3,6%	16	3,2%	9	9	6	8
Ochtendspits (7-9u)	47	11,1%	40	8,0%	36	29	11	11
Avondspits (16-18u)	80	18,8%	84	16,8%	34	38	46	46

### UURCIJFERS

	Doorsnede				Ri. Noordoost		Ri. Zuidwest	
	Werkdag	Weekdag	Werkdag	Weekdag	Werkdag	Weekdag	Werkdag	Weekdag
00:00 - 01:00	1	0,2%	1	0,2%	0	0	0	1
01:00 - 02:00	0	0,0%	1	0,2%	0	0	0	1
02:00 - 03:00	0	0,0%	1	0,2%	0	0	0	0
03:00 - 04:00	1	0,1%	1	0,2%	0	1	0	0
04:00 - 05:00	1	0,1%	1	0,1%	1	1	0	0
05:00 - 06:00	1	0,3%	1	0,3%	1	1	0	0
06:00 - 07:00	10	2,3%	7	1,5%	6	5	4	3
07:00 - 08:00	20	4,6%	16	3,2%	16	13	4	3
08:00 - 09:00	28	6,5%	24	4,8%	20	17	7	7
09:00 - 10:00	18	4,3%	20	4,0%	12	12	6	8
10:00 - 11:00	17	3,9%	27	5,3%	11	15	6	12
11:00 - 12:00	24	5,6%	38	7,6%	13	21	11	17
12:00 - 13:00	34	8,1%	46	9,3%	19	26	16	21
13:00 - 14:00	33	7,8%	45	9,1%	15	22	19	24
14:00 - 15:00	41	9,7%	58	11,7%	20	30	22	28
15:00 - 16:00	38	8,8%	52	10,5%	17	26	21	27
16:00 - 17:00	40	9,4%	46	9,1%	17	21	23	24
17:00 - 18:00	40	9,3%	38	7,7%	16	17	23	22
18:00 - 19:00	26	6,1%	23	4,6%	9	8	17	15
19:00 - 20:00	21	4,8%	19	3,8%	10	9	11	10
20:00 - 21:00	18	4,1%	16	3,2%	6	6	12	10
21:00 - 22:00	9	2,2%	10	2,0%	4	4	5	6
22:00 - 23:00	5	1,1%	5	0,9%	1	1	3	4
23:00 - 24:00	2	0,6%	3	0,6%	1	1	2	2

### UURVERLOOP WERKDAG PER RIJRICHTING



### ETMAALTOTALEN

	Aantal voertuigen
Sat 7/May	483
Sun 8/May	772
Mon 9/May	563
Tue 10/May	469
Wed 11/May	441
Thu 12/May	475
Fri 13/May	391
Sat 14/May	672
Sun 15/May	903
Mon 16/May	290
Tue 17/May	507
Wed 18/May	593
Thu 19/May	239
Fri 20/May	305
Sat 21/May	374
Sun 22/May	867



## VERKEERSTELLING

Bromfietzers en fietsers

## HOLLANDS END, ANKEVEEN

Tussen Stichtse Kade en Loodijk

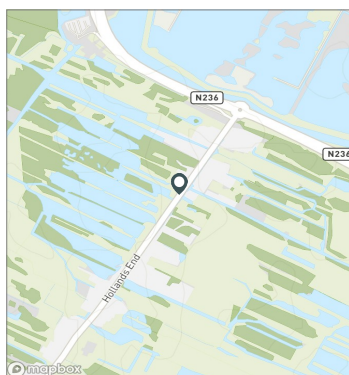


### Meetlocatie

Hollands End  
Ankeveen  
Tussen Stichtse Kade en Loodijk  
Ri. 1 = Ri. Noordoost (Loodijk)  
Ri. 2 = Ri. Zuidwest (Stichtse Kade)

### Meting

Meetperiode: 6 mei t/m 23 mei 2022  
Methodiek: Telslangen  
In opdracht van: Gemeente Wijdemeren  
Uitgevoerd door: MetroCount



### Validatie

■ = Compleet en representatief  
■ = Niet representatief  
■ = Niet compleet  
■ = Feestdag

## DOORSNEDE

	Sat 7/5	Sun 8/5	Mon 9/5	Tue 10/5	Wed 11/5	Thu 12/5	Fri 13/5	Sat 14/5	Sun 15/5	Mon 16/5	Tue 17/5	Wed 18/5	Thu 19/5	Fri 20/5	Sat 21/5	Sun 22/5
00:00 - 01:00	0	4	1	1	1	1	1	5	1	0	0	0	1	1	2	2
01:00 - 02:00	1	7	0	0	0	0	0	2	10	0	0	0	0	0	0	2
02:00 - 03:00	1	4	0	0	0	0	0	2	1	0	0	0	0	0	4	4
03:00 - 04:00	1	1	1	1	1	1	1	1	2	0	0	0	0	0	2	3
04:00 - 05:00	1	2	0	1	2	2	1	0	2	0	0	0	0	0	1	0
05:00 - 06:00	0	0	1	3	2	2	1	1	4	1	1	0	2	1	1	1
06:00 - 07:00	1	0	13	12	10	10	8	1	0	9	12	11	7	8	2	0
07:00 - 08:00	8	3	27	24	25	22	13	4	7	21	20	24	11	16	5	7
08:00 - 09:00	15	9	27	34	32	29	28	15	26	19	30	32	23	26	11	16
09:00 - 10:00	15	28	27	18	8	15	27	19	30	15	17	22	12	30	11	43
10:00 - 11:00	14	71	20	15	12	25	21	63	72	15	11	14	13	24	20	67
11:00 - 12:00	49	59	38	30	21	13	20	65	94	13	22	39	16	28	48	120
12:00 - 13:00	43	114	44	40	30	39	37	65	92	30	29	50	16	29	50	92
13:00 - 14:00	52	105	48	34	36	37	25	80	93	21	29	44	11	49	30	94
14:00 - 15:00	82	132	72	34	54	50	28	84	127	25	64	62	11	14	29	153
15:00 - 16:00	62	109	51	58	54	48	36	89	135	13	61	40	8	7	40	96
16:00 - 17:00	51	60	54	31	41	49	43	54	79	24	57	67	27	10	41	66
17:00 - 18:00	28	28	53	48	41	42	30	42	58	26	63	47	23	12	15	37
18:00 - 19:00	13	15	32	32	18	30	24	19	16	20	33	45	11	16	17	12
19:00 - 20:00	11	8	19	29	24	17	13	15	14	17	25	49	7	3	14	26
20:00 - 21:00	8	7	20	12	14	25	16	22	16	9	18	28	16	15	5	10
21:00 - 22:00	8	3	10	7	12	7	8	16	10	7	11	12	14	4	19	9
22:00 - 23:00	13	1	4	4	2	8	4	5	4	4	3	4	8	4	3	5
23:00 - 24:00	6	2	1	1	1	3	6	3	10	1	1	3	2	8	4	2
Etmaal (0-24u)	483	772	563	469	441	475	391	672	903	290	507	593	239	305	374	867
Dag (7-19u)	432	733	493	398	372	399	332	599	829	242	436	486	182	261	317	803
Avond (19-23u)	40	19	53	52	52	57	41	58	44	37	57	93	45	26	41	50
Nacht (23-7u)	11	20	17	19	17	19	18	15	30	11	14	14	12	18	16	14
Ochtendspits (7-9u)	23	12	54	58	57	51	41	19	33	40	50	56	34	42	16	23
Avondspits (16-18u)	79	88	107	79	82	91	73	96	137	50	120	114	50	22	56	103
Validatie																

## DOORSNEDE

	Sat 7/5	Sun 8/5	Mon 9/5	Tue 10/5	Wed 11/5	Thu 12/5	Fri 13/5	Sat 14/5	Sun 15/5	Mon 16/5	Tue 17/5	Wed 18/5	Thu 19/5	Fri 20/5	Sat 21/5	Sun 22/5
Ri. Noordoost	235	457	279	262	215	217	204	355	461	147	272	301	131	131	187	436
Ri. Zuidwest	248	315	284	207	226	258	187	317	442	143	235	292	108	174	187	431
Ri. Noordoost	49%	59%	50%	56%	49%	46%	52%	53%	51%	51%	54%	51%	55%	43%	50%	50%
Ri. Zuidwest	51%	41%	50%	44%	51%	54%	48%	47%	49%	49%	46%	49%	45%	57%	50%	50%