

VERKEERSTELLING

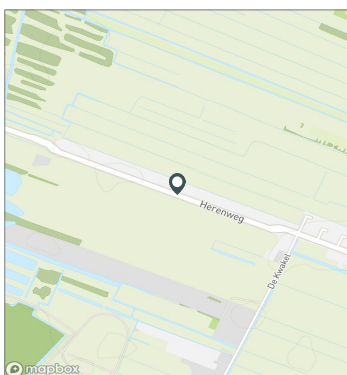
Motorvoertuigen

Meetlocatie

Herenweg
Ankeveen
Tussen De Kwakel en Middenweg
Ri. 1 = Ri. Noordwest (Middenweg)
Ri. 2 = Ri. Zuidoost (De Kwakel)

Meting

Meetperiode: 6 mei t/m 23 mei 2022
Methodiek: Telslangen
In opdracht van: Gemeente Wijdmeren
Uitgevoerd door: MetroCount



Voertuigclassificatie

Voertuigclassificatie op basis van ascombinaties
L = Licht verkeer (2 assen, asafstand < 3,7 m)
M = Middelzwaar verkeer (2 assen, asafstand > 3,7 m)
Z = Zwaar verkeer (3 of meer assen)

HERENWEG, ANKEVEEN

Tussen De Kwakel en Middenweg

INTENSITEITEN

	Doorsnede		Ri. Noordwest		Ri. Zuidoost			
	Werkdag	Weekdag	Werkdag	Weekdag	Werkdag	Weekdag		
Etmaal (0-24u)	4780	100%	4339	100%	2277	2066	2503	2273
Dag (7-19u)	3930	82,2%	3568	82,2%	1866	1695	2065	1872
Avond (19-23u)	617	12,9%	555	12,8%	310	275	306	281
Nacht (23-7u)	233	4,9%	216	5,0%	101	95	132	121
Ochtendspits (7-9u)	671	14,0%	532	12,3%	309	243	362	289
Avondspits (16-18u)	854	17,9%	754	17,4%	399	360	454	393

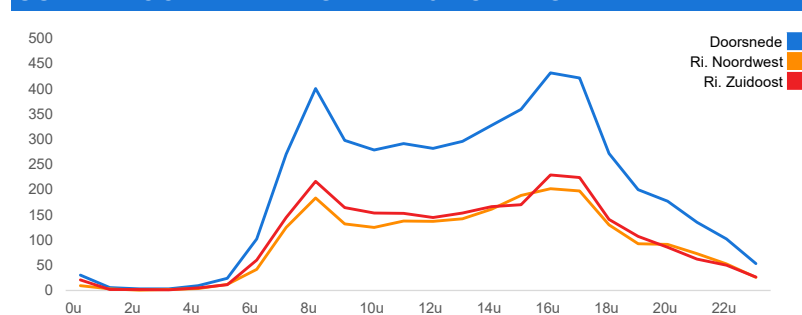
UURCIJFERS

	Doorsnede		Ri. Noordwest		Ri. Zuidoost			
	Werkdag	Weekdag	Werkdag	Weekdag	Werkdag	Weekdag		
00:00 - 01:00	31	0,6%	37	0,8%	9	14	21	22
01:00 - 02:00	6	0,1%	11	0,3%	3	6	3	5
02:00 - 03:00	3	0,1%	7	0,2%	1	2	2	5
03:00 - 04:00	3	0,1%	6	0,1%	2	3	2	3
04:00 - 05:00	10	0,2%	8	0,2%	4	3	5	5
05:00 - 06:00	24	0,5%	19	0,4%	12	10	12	9
06:00 - 07:00	102	2,1%	80	1,8%	42	32	61	48
07:00 - 08:00	270	5,7%	209	4,8%	125	94	145	115
08:00 - 09:00	401	8,4%	323	7,4%	184	149	217	174
09:00 - 10:00	297	6,2%	267	6,1%	132	116	165	150
10:00 - 11:00	279	5,8%	268	6,2%	126	120	153	148
11:00 - 12:00	291	6,1%	285	6,6%	138	133	153	152
12:00 - 13:00	283	5,9%	281	6,5%	138	134	145	148
13:00 - 14:00	296	6,2%	292	6,7%	143	143	154	149
14:00 - 15:00	328	6,9%	315	7,3%	162	156	166	159
15:00 - 16:00	359	7,5%	333	7,7%	189	174	171	159
16:00 - 17:00	432	9,0%	380	8,8%	202	181	230	199
17:00 - 18:00	422	8,8%	373	8,6%	197	179	225	194
18:00 - 19:00	272	5,7%	241	5,6%	130	117	141	124
19:00 - 20:00	200	4,2%	183	4,2%	93	85	108	98
20:00 - 21:00	178	3,7%	158	3,7%	92	80	86	78
21:00 - 22:00	136	2,8%	123	2,8%	73	64	63	58
22:00 - 23:00	103	2,2%	91	2,1%	53	46	50	46
23:00 - 24:00	54	1,1%	49	1,1%	27	24	27	24

VOERTUIGVERDELING

	Doorsnede		Ri. Noordwest		Ri. Zuidoost			
	Werkdag	Weekdag	Werkdag	Weekdag	Werkdag	Weekdag		
Licht (L)	4612	96,5%	4203	96,9%	96,4%	96,8%	96,6%	97,0%
Middelzwaar (M)	93	2,0%	74	1,7%	1,9%	1,7%	2,0%	1,7%
Zwaar (Z)	74	1,6%	62	1,4%	1,7%	1,5%	1,4%	1,3%

UURVERLOOP WERKDAG PER RIJRICHTING



ETMAALTOTALEN

	Aantal voertuigen
Sat 7/May	3688
Sun 8/May	2748
Mon 9/May	4578
Tue 10/May	4681
Wed 11/May	5136
Thu 12/May	4919
Fri 13/May	5256
Sat 14/May	3825
Sun 15/May	2677
Mon 16/May	4409
Tue 17/May	4557
Wed 18/May	4632
Thu 19/May	4742
Fri 20/May	5110
Sat 21/May	3883
Sun 22/May	2602

SNELHEID

	Doorsnede	Ri. Noordwest	Ri. Zuidoost
Gem. snelheid	34	34	35
V85	42	42	43
< 20 km/u	2%	1,8%	2,1%
20 - 30 km/u	20,7%	21,2%	20,2%
30 - 40 km/u	58,3%	59,2%	57,6%
40 - 50 km/u	17,7%	16,6%	18,8%
50 - 60 km/u	1,1%	1,1%	1,2%
60 - 70 km/u	0,1%	0,1%	0,1%
70 - 80 km/u	0%	0%	0%
> 80 km/u	0%	0%	0%



VERKEERSTELLING

Motorvoertuigen

HERENWEG, ANKEVEEN

Tussen De Kwakel en Middenweg

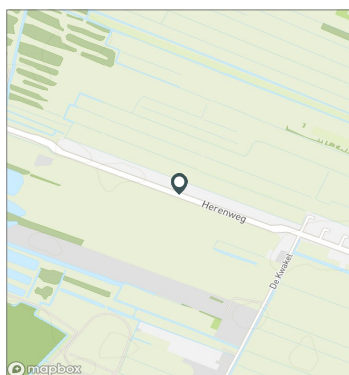


Meetlocatie

Herenweg
Ankeveen
Tussen De Kwakel en Middenweg
Ri. 1 = Ri. Noordwest (Middenweg)
Ri. 2 = Ri. Zuidoost (De Kwakel)

Meting

Meetperiode: 6 mei t/m 23 mei 2022
Methodiek: Telslangen
In opdracht van: Gemeente Wijdemeren
Uitgevoerd door: MetroCount



Voertuigclassificatie

Voertuigclassificatie op basis van ascombinaties
L = Licht verkeer (2 assen, asafstand < 3,7 m)
M = Middelzwaar verkeer (2 assen, asafstand > 3,7 m)
Z = Zwaar verkeer (3 of meer assen)

WERKDAG

		Doorsnede				Ri. Noordwest				Ri. Zuidoost			
		L	M	Z	Tot	L	M	Z	Tot	L	M	Z	Tot
00:00 - 01:00		30	0	0	31	9	0	0	9	21	0	0	21
01:00 - 02:00		6	0	0	6	3	0	0	3	2	0	0	3
02:00 - 03:00		3	0	0	3	1	0	0	1	2	0	0	2
03:00 - 04:00		3	0	0	3	2	0	0	2	1	0	0	2
04:00 - 05:00		9	1	0	10	4	0	0	4	5	1	0	5
05:00 - 06:00		23	1	1	24	12	0	0	12	11	0	0	12
06:00 - 07:00		98	3	2	102	40	1	1	42	57	2	1	61
07:00 - 08:00		259	4	7	270	121	2	3	125	138	2	5	145
08:00 - 09:00		389	6	6	401	179	2	3	184	209	4	4	217
09:00 - 10:00		285	8	4	297	126	4	3	132	159	4	1	165
10:00 - 11:00		267	7	4	279	121	3	2	126	147	4	3	153
11:00 - 12:00		277	9	5	291	132	4	2	138	145	5	3	153
12:00 - 13:00		269	9	4	283	130	5	2	138	139	4	2	145
13:00 - 14:00		282	9	5	296	136	5	2	143	147	4	3	154
14:00 - 15:00		313	8	7	328	153	5	4	162	160	3	3	166
15:00 - 16:00		347	7	6	359	182	3	3	189	165	3	3	171
16:00 - 17:00		415	8	9	432	193	4	5	202	222	4	4	230
17:00 - 18:00		413	5	5	422	193	2	3	197	220	3	2	225
18:00 - 19:00		266	3	2	272	127	2	1	130	139	2	1	141
19:00 - 20:00		197	2	2	200	91	0	1	93	106	1	1	108
20:00 - 21:00		175	1	2	178	90	1	1	92	84	1	1	86
21:00 - 22:00		133	1	2	136	71	0	2	73	61	0	1	63
22:00 - 23:00		101	1	1	103	51	0	1	53	50	0	0	50
23:00 - 24:00		53	0	0	54	26	0	0	27	27	0	0	27
Etmaal (0-24u)		4612	93	74	4780	2194	44	38	2277	2418	49	36	2503
Dag (7-19u)		3782	84	64	3930	1793	41	32	1866	1990	43	32	2065
Avond (19-23u)		605	4	7	617	304	2	5	310	301	3	2	306
Nacht (23-7u)		225	5	3	233	98	2	1	101	127	3	2	132
Ochtendspits (7-9u)		648	10	14	671	300	4	5	309	348	6	9	362
Avondspits (16-18u)		827	13	13	854	385	6	8	399	442	7	5	454

VERKEERSTELLING

Motorvoertuigen

HERENWEG, ANKEVEEN

Tussen De Kwakel en Middenweg

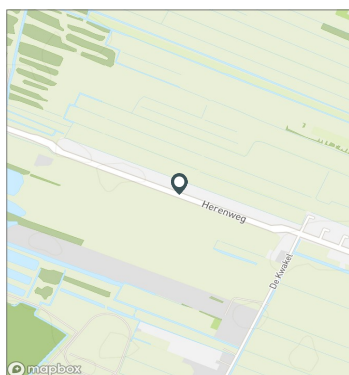


Meetlocatie

Herenweg
Ankeveen
Tussen De Kwakel en Middenweg
Ri. 1 = Ri. Noordwest (Middenweg)
Ri. 2 = Ri. Zuidoost (De Kwakel)

Meting

Meetperiode: 6 mei t/m 23 mei 2022
Methodiek: Telslangen
In opdracht van: Gemeente Wijdmeren
Uitgevoerd door: MetroCount



Voertuigclassificatie

Voertuigclassificatie op basis van ascombinaties

L = Licht verkeer (2 assen, asafstand < 3,7 m)

M = Middelzwaar verkeer (2 assen, asafstand > 3,7 m)

Z = Zwaar verkeer (3 of meer assen)

WEEKDAG

		Doorsnede			Ri. Noordwest			Ri. Zuidoost					
		L	M	Z	Tot	L	M	Z	Tot	L	M	Z	Tot
00:00 - 01:00		36	0	0	37	14	0	0	14	22	0	0	22
01:00 - 02:00		11	0	0	11	6	0	0	6	5	0	0	5
02:00 - 03:00		7	0	0	7	2	0	0	2	4	0	0	5
03:00 - 04:00		5	0	0	6	3	0	0	3	3	0	0	3
04:00 - 05:00		7	1	0	8	3	0	0	3	4	0	0	5
05:00 - 06:00		18	0	0	19	10	0	0	10	9	0	0	9
06:00 - 07:00		76	2	2	80	31	1	1	32	45	1	1	48
07:00 - 08:00		200	3	6	209	90	2	2	94	110	2	4	115
08:00 - 09:00		314	4	5	323	145	2	2	149	168	3	3	174
09:00 - 10:00		257	6	4	267	111	3	3	116	146	3	2	150
10:00 - 11:00		259	6	3	268	116	2	1	120	142	4	2	148
11:00 - 12:00		273	7	4	285	128	3	2	133	146	4	3	152
12:00 - 13:00		270	8	3	281	128	4	2	134	143	3	2	148
13:00 - 14:00		281	7	4	292	137	4	2	143	144	3	2	149
14:00 - 15:00		303	6	5	315	149	4	3	156	154	3	2	159
15:00 - 16:00		323	5	5	333	168	3	3	174	154	3	2	159
16:00 - 17:00		367	7	7	380	174	3	4	181	193	3	3	199
17:00 - 18:00		366	4	4	373	175	2	2	179	191	2	2	194
18:00 - 19:00		236	3	2	241	114	1	1	117	122	2	1	124
19:00 - 20:00		180	1	2	183	83	0	1	85	96	1	1	98
20:00 - 21:00		156	1	1	158	79	1	1	80	77	1	1	78
21:00 - 22:00		120	1	2	123	63	0	1	64	57	0	1	58
22:00 - 23:00		90	0	1	91	44	0	1	46	45	0	0	46
23:00 - 24:00		48	0	0	49	24	0	0	24	24	0	0	24
Etmaal (0-24u)		4203	74	62	4339	1999	35	32	2066	2204	39	30	2273
Dag (7-19u)		3448	66	53	3568	1637	32	26	1695	1812	34	26	1872
Avond (19-23u)		546	4	6	555	269	2	4	275	276	2	2	281
Nacht (23-7u)		209	4	3	216	93	1	1	95	116	3	2	121
Ochtendspits (7-9u)		514	8	11	532	236	3	4	243	278	4	7	289
Avondspits (16-18u)		733	11	11	754	349	5	6	360	384	5	5	393

VERKEERSTELLING

Motorvoertuigen

HERENWEG, ANKEVEEN

Tussen De Kwakel en Middenweg

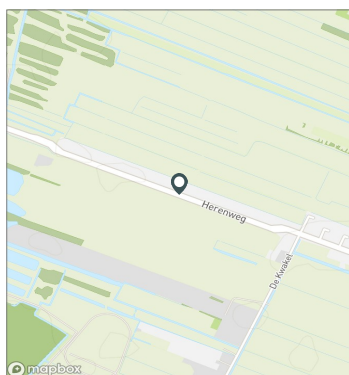


Meetlocatie

Herenweg
Ankeveen
Tussen De Kwakel en Middenweg
Ri. 1 = Ri. Noordwest (Middenweg)
Ri. 2 = Ri. Zuidoost (De Kwakel)

Meting

Meetperiode: 6 mei t/m 23 mei 2022
Methodiek: Telslangen
In opdracht van: Gemeente Wijdmeren
Uitgevoerd door: MetroCount



Voertuigclassificatie

Voertuigclassificatie op basis van ascombinaties

L = Licht verkeer (2 assen, asafstand < 3,7 m)

M = Middelzwaar verkeer (2 assen, asafstand > 3,7 m)

Z = Zwaar verkeer (3 of meer assen)

Validatie

- = Compleet en representatief
- = Niet representatief
- = Niet compleet
- = Feestdag

DOORSNEDE

	Sat 7/5	Sun 8/5	Mon 9/5	Tue 10/5	Wed 11/5	Thu 12/5	Fri 13/5	Sat 14/5	Sun 15/5	Mon 16/5	Tue 17/5	Wed 18/5	Thu 19/5	Fri 20/5	Sat 21/5	Sun 22/5
00:00 - 01:00	38	46	14	33	38	36	45	91	48	17	28	36	30	27	37	50
01:00 - 02:00	14	25	3	2	6	14	17	23	31	3	5	2	2	7	11	37
02:00 - 03:00	8	19	1	4	6	2	4	21	6	0	3	1	5	5	16	28
03:00 - 04:00	3	16	1	1	3	9	6	9	12	2	4	2	4	1	6	21
04:00 - 05:00	3	10	7	8	8	7	13	8	2	4	8	18	7	15	2	1
05:00 - 06:00	5	6	21	14	22	34	29	9	2	22	20	25	24	29	9	7
06:00 - 07:00	31	7	102	99	119	110	88	31	12	103	98	102	110	90	49	15
07:00 - 08:00	80	14	270	313	300	277	253	99	25	238	283	252	279	233	89	26
08:00 - 09:00	171	75	401	378	423	396	399	182	69	378	413	386	397	425	206	70
09:00 - 10:00	258	92	298	292	309	267	322	280	115	261	299	297	289	329	283	108
10:00 - 11:00	291	172	286	249	290	262	308	331	161	269	278	259	252	344	326	158
11:00 - 12:00	318	201	317	268	291	265	347	304	196	262	261	301	276	326	363	232
12:00 - 13:00	318	214	303	270	262	282	319	340	247	262	261	266	296	301	308	244
13:00 - 14:00	335	264	294	278	315	263	322	311	244	285	278	310	300	318	324	213
14:00 - 15:00	292	278	299	306	373	327	338	335	224	334	268	308	371	354	348	216
15:00 - 16:00	336	257	313	365	382	354	383	282	226	358	365	331	339	404	300	195
16:00 - 17:00	273	226	401	438	459	403	424	266	230	451	406	417	412	506	294	223
17:00 - 18:00	262	248	423	440	456	429	424	254	261	404	442	402	392	418	264	225
18:00 - 19:00	188	167	234	270	268	270	311	159	153	244	262	282	293	333	181	146
19:00 - 20:00	132	138	202	188	207	248	217	145	116	156	198	196	212	215	152	151
20:00 - 21:00	117	133	161	146	215	259	226	104	104	136	165	186	182	138	109	96
21:00 - 22:00	103	79	89	152	173	194	188	96	92	104	107	127	124	147	94	75
22:00 - 23:00	70	38	102	122	125	127	171	95	63	82	79	88	95	81	64	45
23:00 - 24:00	42	23	36	45	86	84	102	50	38	31	26	38	51	64	48	20
Etmaal (0-24u)	3688	2748	4578	4681	5136	4919	5256	3825	2677	4409	4557	4632	4742	5110	3883	2602
Dag (7-19u)	3122	2208	3839	3867	4128	3795	4150	3143	2151	3749	3816	3811	3896	4291	3286	2056
Avond (19-23u)	422	388	554	608	720	828	802	440	375	478	549	597	613	581	419	367
Nacht (23-7u)	144	152	185	206	288	296	304	242	151	182	192	224	233	238	178	179
Ochtendspits (7-9u)	251	89	671	691	723	673	652	281	94	616	696	638	676	638	295	96
Avondspits (16-18u)	535	474	824	878	915	832	848	520	491	855	848	819	804	924	558	448
Validatie																

DOORSNEDE

	Sat 7/5	Sun 8/5	Mon 9/5	Tue 10/5	Wed 11/5	Thu 12/5	Fri 13/5	Sat 14/5	Sun 15/5	Mon 16/5	Tue 17/5	Wed 18/5	Thu 19/5	Fri 20/5	Sat 21/5	Sun 22/5
Ri. Noordwest	1775	1305	2189	2236	2492	2329	2548	1786	1287	2109	2128	2156	2247	2470	1834	1241
Ri. Zuidoost	1913	1443	2389	2445	2644	2590	2708	2039	1390	2300	2429	2476	2495	2640	2049	1361
Ri. Noordwest	48%	47%	48%	48%	49%	47%	48%	47%	48%	48%	47%	47%	47%	48%	47%	48%
Ri. Zuidoost	52%	53%	52%	52%	51%	53%	52%	53%	52%	52%	53%	53%	53%	52%	53%	52%
Licht (L)	3593	2711	4375	4477	4954	4732	5072	3761	2635	4281	4413	4461	4604	4959	3821	2562
Middelzwaar (M)	48	22	117	110	111	120	99	28	16	61	80	95	78	64	28	12
Zwaar (Z)	47	15	86	94	71	67	85	36	26	67	64	76	60	87	34	28
% Licht (L)	97,4%	98,7%	95,6%	95,6%	96,5%	96,2%	96,5%	98,3%	98,4%	97,1%	96,8%	96,3%	97,1%	97,0%	98,4%	98,5%
% Middelzwaar (M)	1,3%	0,8%	2,6%	2,3%	2,2%	2,4%	1,9%	0,7%	0,6%	1,4%	1,8%	2,1%	1,6%	1,3%	0,7%	0,5%
% Zwaar (Z)	1,3%	0,5%	1,9%	2,0%	1,4%	1,4%	1,6%	0,9%	1,0%	1,5%	1,4%	1,6%	1,3%	1,7%	0,9%	1,1%

VERKEERSTELLING

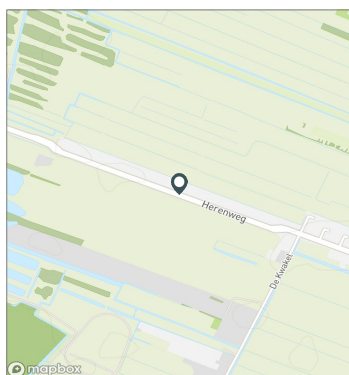
Motorvoertuigen

Meetlocatie

Herenweg
Ankeveen
Tussen De Kwakel en Middenweg
Ri. 1 = Ri. Noordwest (Middenweg)
Ri. 2 = Ri. Zuidoost (De Kwakel)

Meting

Meetperiode: 6 mei t/m 23 mei 2022
Methodiek: Telslangen
In opdracht van: Gemeente Wijdmeren
Uitgevoerd door: MetroCount



Voertuigclassificatie

Voertuigclassificatie op basis van ascombinaties
L = Licht verkeer (2 assen, asafstand < 3,7 m)
M = Middelzwaar verkeer (2 assen, asafstand > 3,7 m)
Z = Zwaar verkeer (3 of meer assen)

HERENWEG, ANKEVEEN

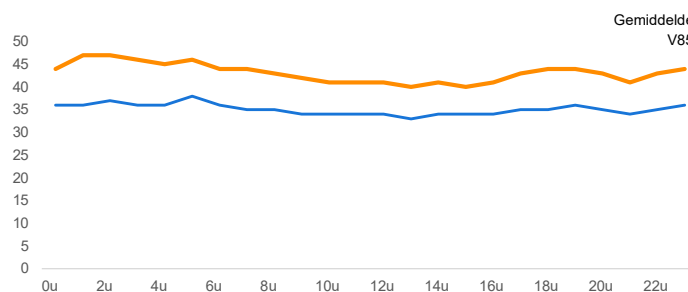
Tussen De Kwakel en Middenweg



SNELHEDEN WEEKDAG

	Doorsnede		Ri. Noordwest		Ri. Zuidoost	
	Gemiddelde	V85	Gemiddelde	V85	Gemiddelde	V85
00:00 - 01:00	36	44	37	46	35	43
01:00 - 02:00	36	47	37	47	36	47
02:00 - 03:00	37	47	38	48	36	46
03:00 - 04:00	36	46	36	47	36	45
04:00 - 05:00	36	45	35	45	36	44
05:00 - 06:00	38	46	39	47	37	45
06:00 - 07:00	36	44	37	46	35	43
07:00 - 08:00	35	44	35	43	36	44
08:00 - 09:00	35	43	35	44	35	43
09:00 - 10:00	34	42	34	40	35	43
10:00 - 11:00	34	41	34	40	34	42
11:00 - 12:00	34	41	34	40	34	42
12:00 - 13:00	34	41	34	40	34	42
13:00 - 14:00	33	40	33	40	34	41
14:00 - 15:00	34	41	33	40	34	42
15:00 - 16:00	34	40	34	40	34	41
16:00 - 17:00	34	41	34	40	34	42
17:00 - 18:00	35	43	35	42	35	43
18:00 - 19:00	35	44	36	43	35	44
19:00 - 20:00	36	44	36	44	36	45
20:00 - 21:00	35	43	35	43	35	43
21:00 - 22:00	34	41	34	41	34	42
22:00 - 23:00	35	43	35	42	36	44
23:00 - 24:00	36	44	36	44	35	44
Gemiddelde	35	42	34	42	35	43

UURVERLOOP SNELHEDEN



SNELHEDEN PER DAGSOORT

	Doorsnede		Ri. Noordwest		Ri. Zuidoost	
	Gemiddelde	V85	Gemiddelde	V85	Gemiddelde	V85
Maandag	34	42	34	42	34	42
Dinsdag	34	42	34	42	34	42
Woensdag	34	42	34	41	35	43
Donderdag	35	43	35	42	35	43
Vrijdag	35	42	35	41	35	43
Zaterdag	34	42	34	41	35	42
Zondag	35	43	34	42	35	43
Werkdag	35	42	34	42	35	43
Weekdag	34	42	34	42	35	43

SNELHEIDSVERTDELING WEEKDAG

	Doorsnede		Ri. Noordwest		Ri. Zuidoost	
	%	Cumulatief %	%	Cumulatief %	%	Cumulatief %
< 20 km/u	2,0%	2,0%	1,8%	1,8%	2,1%	2,1%
20 - 30 km/u	20,7%	22,6%	21,2%	23,0%	20,2%	22,3%
30 - 40 km/u	58,3%	81,0%	59,2%	82,2%	57,6%	79,9%
40 - 50 km/u	17,7%	98,7%	16,6%	98,8%	18,8%	98,7%
50 - 60 km/u	1,1%	99,9%	1,1%	99,9%	1,2%	99,8%
60 - 70 km/u	0,1%	100,0%	0,1%	100,0%	0,1%	100,0%
70 - 80 km/u	0,0%	100,0%	0,0%	100,0%	0,0%	100,0%
> 80 km/u	0,0%	100,0%	0,0%	100,0%	0,0%	100,0%

SNELHEIDSVERTDELING DOORSNEDE

