

VERKEERSTELLING

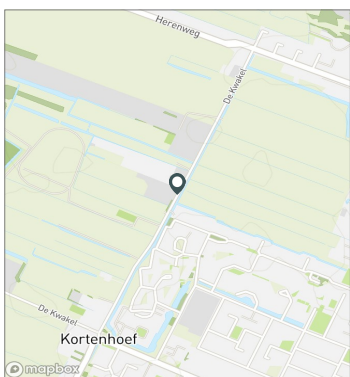
Bromfietzers en fietsers

Meetlocatie

De Kwakel
Kortenhoeft
Tussen Herenweg en Kerklaan
Ri. 1 = Ri. Zuidwest (Kerklaan)
Ri. 2 = Ri. Noordoost (Herenweg)

Meting

Meetperiode: 6 mei t/m 23 mei 2022
Methodiek: Telslangen
In opdracht van: Gemeente Wijdmeren
Uitgevoerd door: MetroCount



Voertuigclassificatie

Voertuigclassificatie op basis van ascombinaties
L = Licht verkeer (2 assen, asafstand < 3,7 m)
M = Middelzwaar verkeer (2 assen, asafstand > 3,7 m)
Z = Zwaar verkeer (3 of meer assen)

DE KWAKEL, KORTENHOEF

Tussen Herenweg en Kerklaan

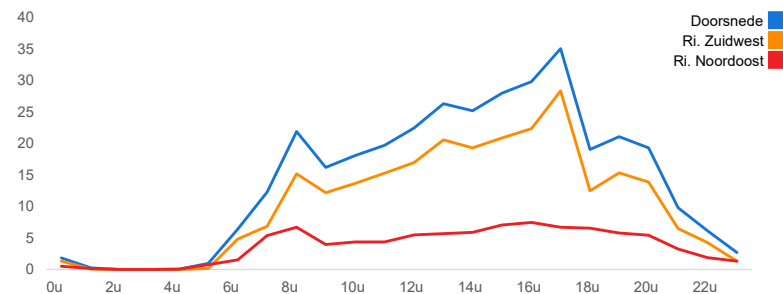
INTENSITEITEN

	Doorsnede		Ri. Zuidwest		Ri. Noordoost			
	Werkdag	Weekdag	Werkdag	Weekdag	Werkdag	Weekdag		
Etmaal (0-24u)	343	100%	382	100%	252	279	91	103
Dag (7-19u)	274	80,0%	314	82,2%	204	233	70	81
Avond (19-23u)	56	16,5%	54	14,1%	40	37	16	17
Nacht (23-7u)	12	3,6%	14	3,8%	8	9	5	5
Ochtendspits (7-9u)	34	10,0%	28	7,4%	22	19	12	9
Avondspits (16-18u)	65	18,9%	66	17,3%	51	50	14	17

UURCIJFERS

	Doorsnede		Ri. Zuidwest		Ri. Noordoost			
	Werkdag	Weekdag	Werkdag	Weekdag	Werkdag	Weekdag		
00:00 - 01:00	2	0,5%	3	0,7%	1	1	1	1
01:00 - 02:00	0	0,1%	1	0,3%	0	1	0	1
02:00 - 03:00	0	0,0%	1	0,2%	0	0	0	0
03:00 - 04:00	0	0,0%	1	0,2%	0	1	0	0
04:00 - 05:00	0	0,0%	0	0,1%	0	0	0	0
05:00 - 06:00	1	0,3%	1	0,2%	0	0	1	1
06:00 - 07:00	6	1,9%	5	1,3%	5	4	2	1
07:00 - 08:00	12	3,6%	10	2,6%	7	6	5	4
08:00 - 09:00	22	6,4%	18	4,8%	15	13	7	5
09:00 - 10:00	16	4,7%	18	4,7%	12	14	4	4
10:00 - 11:00	18	5,3%	24	6,3%	14	19	4	6
11:00 - 12:00	20	5,7%	26	6,7%	15	20	4	6
12:00 - 13:00	23	6,6%	30	7,9%	17	23	6	8
13:00 - 14:00	26	7,7%	36	9,4%	21	28	6	8
14:00 - 15:00	25	7,3%	32	8,5%	19	25	6	8
15:00 - 16:00	28	8,2%	34	8,9%	21	26	7	9
16:00 - 17:00	30	8,7%	32	8,4%	22	23	7	9
17:00 - 18:00	35	10,2%	34	8,9%	28	26	7	8
18:00 - 19:00	19	5,6%	19	5,0%	13	12	7	7
19:00 - 20:00	21	6,2%	21	5,5%	15	15	6	6
20:00 - 21:00	19	5,6%	17	4,5%	14	12	5	5
21:00 - 22:00	10	2,9%	10	2,5%	7	6	3	4
22:00 - 23:00	6	1,8%	6	1,5%	4	4	2	2
23:00 - 24:00	3	0,8%	3	0,7%	1	2	1	1

UURVERLOOP WERKDAG PER RIJRICHTING



ETMAALTOTALEN

	Aantal voertuigen
Sat 7/May	401
Sun 8/May	456
Mon 9/May	406
Tue 10/May	281
Wed 11/May	307
Thu 12/May	323
Fri 13/May	343
Sat 14/May	596
Sun 15/May	579
Mon 16/May	306
Tue 17/May	402
Wed 18/May	480
Thu 19/May	270
Fri 20/May	256
Sat 21/May	346
Sun 22/May	687



VERKEERSTELLING

Bromfietzers en fietsers

DE KWAKEL, KORTENHOEF

Tussen Herenweg en Kerklaan

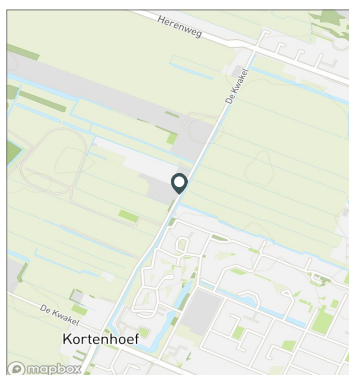


Meetlocatie

De Kwakel
Kortenhoeft
Tussen Herenweg en Kerklaan
Ri. 1 = Ri. Zuidwest (Kerklaan)
Ri. 2 = Ri. Noordoost (Herenweg)

Meting

Meetperiode: 6 mei t/m 23 mei 2022
Methodiek: Telslangen
In opdracht van: Gemeente Wijdemeren
Uitgevoerd door: MetroCount



Validatie

■ = Compleet en representatief
■ = Niet representatief
■ = Niet compleet
■ = Feestdag

DOORSNEDE

	Sat 7/5	Sun 8/5	Mon 9/5	Tue 10/5	Wed 11/5	Thu 12/5	Fri 13/5	Sat 14/5	Sun 15/5	Mon 16/5	Tue 17/5	Wed 18/5	Thu 19/5	Fri 20/5	Sat 21/5	Sun 22/5
00:00 - 01:00	3	5	1	1	0	2	1	2	9	1	3	1	3	4	1	7
01:00 - 02:00	3	8	1	0	0	0	0	2	6	0	1	0	0	1	0	4
02:00 - 03:00	3	2	0	0	0	0	0	2	3	0	0	0	0	0	1	2
03:00 - 04:00	1	7	0	0	0	0	0	0	3	0	0	0	0	0	1	8
04:00 - 05:00	0	2	0	0	0	0	0	0	0	0	0	0	0	1	1	2
05:00 - 06:00	0	0	2	1	1	1	1	0	2	1	1	0	1	1	0	0
06:00 - 07:00	3	1	7	7	7	4	2	2	0	9	8	8	9	2	1	1
07:00 - 08:00	2	3	11	9	8	16	17	6	2	12	11	15	7	9	3	5
08:00 - 09:00	7	8	26	23	29	23	14	11	11	21	21	20	20	18	9	13
09:00 - 10:00	25	18	16	12	15	5	16	32	22	22	20	26	15	14	19	25
10:00 - 11:00	30	41	15	7	12	22	21	39	55	21	9	23	11	24	27	53
11:00 - 12:00	26	39	34	17	18	12	18	67	52	14	24	21	16	23	30	65
12:00 - 13:00	31	50	33	23	26	14	34	69	64	15	25	19	18	18	34	84
13:00 - 14:00	55	47	27	28	22	20	28	70	85	14	37	43	9	35	38	91
14:00 - 15:00	42	63	33	16	28	31	29	66	61	20	32	44	5	14	32	66
15:00 - 16:00	34	39	38	25	29	24	38	61	83	19	36	44	18	9	36	69
16:00 - 17:00	43	40	36	23	25	34	33	51	29	33	38	33	26	9	29	49
17:00 - 18:00	30	32	41	30	27	38	29	34	30	32	45	42	35	21	24	46
18:00 - 19:00	16	17	19	15	19	17	12	23	20	18	24	33	20	13	15	25
19:00 - 20:00	13	15	26	19	23	20	10	22	22	13	21	42	20	14	20	29
20:00 - 21:00	11	8	25	8	9	24	23	14	4	22	23	36	13	10	10	27
21:00 - 22:00	13	5	8	9	4	6	9	13	6	9	14	18	14	9	11	9
22:00 - 23:00	7	4	4	6	3	6	5	3	5	9	6	8	7	5	3	7
23:00 - 24:00	3	2	3	2	2	4	3	7	5	1	3	4	3	2	1	0
Etmaal (0-24u)	401	456	406	281	307	323	343	596	579	306	402	480	270	256	346	687
Dag (7-19u)	341	397	329	228	258	256	289	529	514	241	322	363	200	207	296	591
Avond (19-23u)	44	32	63	42	39	56	47	52	37	53	64	104	54	38	44	72
Nacht (23-7u)	16	27	14	11	10	11	7	15	28	12	16	13	16	11	6	24
Ochtendspits (7-9u)	9	11	37	32	37	39	31	17	13	33	32	35	27	27	12	18
Avondspits (16-18u)	73	72	77	53	52	72	62	85	59	65	83	75	61	30	53	95
Validatie																

DOORSNEDE

	Sat 7/5	Sun 8/5	Mon 9/5	Tue 10/5	Wed 11/5	Thu 12/5	Fri 13/5	Sat 14/5	Sun 15/5	Mon 16/5	Tue 17/5	Wed 18/5	Thu 19/5	Fri 20/5	Sat 21/5	Sun 22/5
Ri. Zuidwest	307	355	316	209	239	248	259	477	450	214	316	325	180	184	234	435
Ri. Noordoost	94	101	90	72	68	75	84	119	129	92	86	155	90	72	112	252
Ri. Zuidwest	77%	78%	78%	74%	78%	77%	76%	80%	78%	70%	79%	68%	67%	72%	68%	63%
Ri. Noordoost	23%	22%	22%	26%	22%	23%	24%	20%	22%	30%	21%	32%	33%	28%	32%	37%