

VERKEERSTELLING

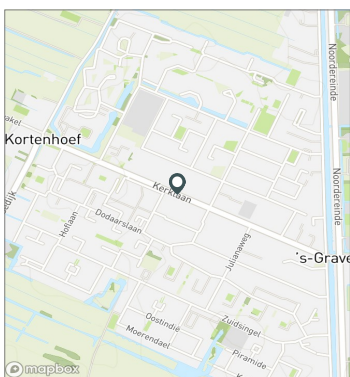
Motorvoertuigen

Meetlocatie

Kerklaan
Kortenhoeft
Tussen Curtevenneweg en Beatrixweg
Ri. 1 = Ri. Oost (Beatrixweg)
Ri. 2 = Ri. West (Curtevenneweg)

Meting

Meetperiode: 6 mei t/m 23 mei 2022
Methodiek: Telslangen
In opdracht van: Gemeente Wijdmeren
Uitgevoerd door: MetroCount



Voertuigclassificatie

Voertuigclassificatie op basis van ascombinaties
L = Licht verkeer (2 assen, asafstand < 3,7 m)
M = Middelzwaar verkeer (2 assen, asafstand > 3,7 m)
Z = Zwaar verkeer (3 of meer assen)

KERKLAAN, KORTENHOEF

Tussen Curtevenneweg en Beatrixweg



INTENSITEITEN

	Doorsnede		Ri. Oost		Ri. West			
	Werkdag	Weekdag	Werkdag	Weekdag	Werkdag	Weekdag		
Elmaal (0-24u)	6316	100%	5919	100%	3594	3406	2722	2512
Dag (7-19u)	5321	84,2%	4985	84,2%	3020	2864	2301	2121
Avond (19-23u)	741	11,7%	694	11,7%	441	414	299	280
Nacht (23-7u)	254	4,0%	239	4,0%	132	128	122	111
Ochtendspits (7-9u)	702	11,1%	564	9,5%	407	331	294	233
Avondspits (16-18u)	1085	17,2%	1011	17,1%	615	580	470	431

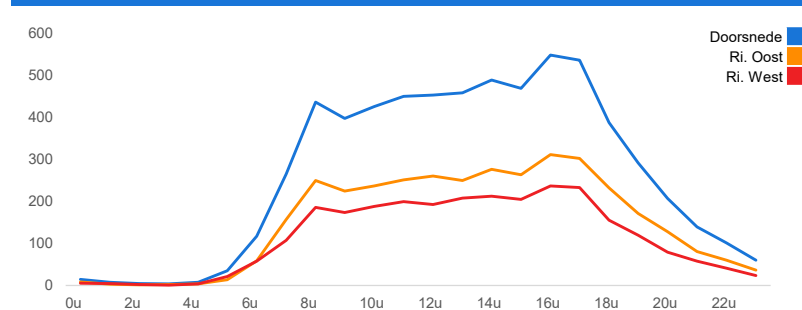
UURCIJFERS

	Doorsnede		Ri. Oost		Ri. West			
	Werkdag	Weekdag	Werkdag	Weekdag	Werkdag	Weekdag		
00:00 - 01:00	15	0,2%	23	0,4%	9	13	6	10
01:00 - 02:00	8	0,1%	14	0,2%	4	8	4	6
02:00 - 03:00	5	0,1%	7	0,1%	2	4	3	4
03:00 - 04:00	5	0,1%	6	0,1%	3	3	1	2
04:00 - 05:00	8	0,1%	9	0,1%	4	5	4	4
05:00 - 06:00	35	0,6%	30	0,5%	14	12	21	18
06:00 - 07:00	118	1,9%	93	1,6%	59	48	58	45
07:00 - 08:00	265	4,2%	208	3,5%	157	124	108	84
08:00 - 09:00	437	6,9%	356	6,0%	251	207	186	149
09:00 - 10:00	398	6,3%	358	6,1%	225	208	174	151
10:00 - 11:00	426	6,7%	406	6,9%	237	232	189	175
11:00 - 12:00	451	7,1%	443	7,5%	252	251	199	192
12:00 - 13:00	453	7,2%	452	7,6%	261	261	193	191
13:00 - 14:00	458	7,3%	460	7,8%	250	258	208	202
14:00 - 15:00	490	7,8%	478	8,1%	277	272	213	205
15:00 - 16:00	469	7,4%	462	7,8%	264	260	206	202
16:00 - 17:00	549	8,7%	515	8,7%	312	294	237	221
17:00 - 18:00	537	8,5%	496	8,4%	303	286	233	210
18:00 - 19:00	388	6,1%	352	5,9%	233	213	155	138
19:00 - 20:00	292	4,6%	263	4,4%	171	155	120	108
20:00 - 21:00	208	3,3%	199	3,4%	128	123	79	76
21:00 - 22:00	139	2,2%	137	2,3%	81	81	58	56
22:00 - 23:00	102	1,6%	95	1,6%	60	56	41	39
23:00 - 24:00	61	1,0%	58	1,0%	37	36	24	23

VOERTUIGVERDELING

	Doorsnede		Ri. Oost		Ri. West			
	Werkdag	Weekdag	Werkdag	Weekdag	Werkdag	Weekdag		
Licht (L)	6089	96,4%	5724	96,7%	96,3%	96,7%	96,5%	96,7%
Middelzwaar (M)	137	2,2%	121	2,0%	2,0%	1,9%	2,4%	2,2%
Zwaar (Z)	90	1,4%	74	1,2%	1,7%	1,4%	1,1%	1,0%

UURVERLOOP WERKDAG PER RIJRICHTING



ETMAALTOTALEN

	Aantal voertuigen
Sat 7/May	5670
Sun 8/May	0
Mon 9/May	0
Tue 10/May	5940
Wed 11/May	6191
Thu 12/May	6037
Fri 13/May	6949
Sat 14/May	6580
Sun 15/May	4060
Mon 16/May	6043
Tue 17/May	6048
Wed 18/May	6314
Thu 19/May	6372
Fri 20/May	7503
Sat 21/May	5653
Sun 22/May	3622

SNELHEID

	Doorsnede	Ri. Oost	Ri. West
Gem. snelheid	39	39	39
V85	48	48	49
< 20 km/u	2,3%	1,8%	2,9%
20 - 30 km/u	11,2%	11,9%	10,3%
30 - 40 km/u	39,3%	39,8%	38,6%
40 - 50 km/u	38,1%	37,4%	39%
50 - 60 km/u	7,9%	7,9%	7,9%
60 - 70 km/u	1%	0,9%	1,1%
70 - 80 km/u	0,2%	0,2%	0,2%
> 80 km/u	0,1%	0,1%	0,1%

VERKEERSTELLING

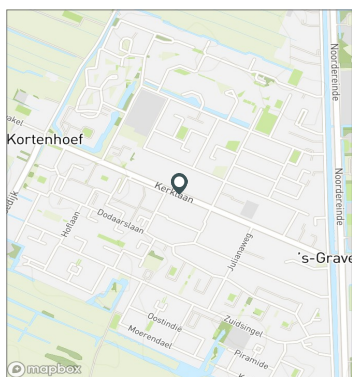
Motorvoertuigen

Meetlocatie

Kerklaan
Kortenhoef
Tussen Curtevenneweg en Beatrixweg
Ri. 1 = Ri. Oost (Beatrixweg)
Ri. 2 = Ri. West (Curtevenneweg)

Meting

Meetperiode: 6 mei t/m 23 mei 2022
Methodiek: Telslangen
In opdracht van: Gemeente Wijdemeren
Uitgevoerd door: MetroCount



Voertuigclassificatie

Voertuigclassificatie op basis van ascombinaties

L = Licht verkeer (2 assen, asafstand < 3,7 m)

M = Middelzwaar verkeer (2 assen, asafstand > 3,7 m)

Z = Zwaar verkeer (3 of meer assen)

KERKLAAN, KORTENHOEF

Tussen Curtevenneweg en Beatrixweg



WERKDAG

		Doorsnede				Ri. Oost				Ri. West			
		L	M	Z	Tot	L	M	Z	Tot	L	M	Z	Tot
00:00 - 01:00		15	0	0	15	9	0	0	9	6	0	0	6
01:00 - 02:00		8	0	0	8	4	0	0	4	4	0	0	4
02:00 - 03:00		5	0	0	5	2	0	0	2	3	0	0	3
03:00 - 04:00		4	0	0	5	3	0	0	3	1	0	0	1
04:00 - 05:00		8	0	0	8	4	0	0	4	4	0	0	4
05:00 - 06:00		32	3	1	35	12	1	0	14	20	1	0	21
06:00 - 07:00		105	10	2	118	54	4	1	59	51	7	1	58
07:00 - 08:00		244	12	9	265	144	7	6	157	100	5	3	108
08:00 - 09:00		420	8	9	437	241	4	6	251	180	4	2	186
09:00 - 10:00		383	8	8	398	216	4	5	225	167	4	3	174
10:00 - 11:00		411	10	5	426	229	5	4	237	182	5	2	189
11:00 - 12:00		435	10	6	451	242	5	4	252	192	5	2	199
12:00 - 13:00		437	9	7	453	251	6	4	261	186	4	3	193
13:00 - 14:00		443	9	6	458	241	5	4	250	202	4	2	208
14:00 - 15:00		472	10	7	490	266	7	4	277	206	4	3	213
15:00 - 16:00		455	8	6	469	255	5	4	264	199	4	2	206
16:00 - 17:00		532	8	9	549	301	5	6	312	231	3	3	237
17:00 - 18:00		523	8	5	537	295	4	4	303	228	4	1	233
18:00 - 19:00		377	7	4	388	227	4	2	233	151	3	2	155
19:00 - 20:00		286	3	3	292	168	2	2	171	118	2	1	120
20:00 - 21:00		203	3	1	208	126	2	1	128	77	2	0	79
21:00 - 22:00		136	3	1	139	79	2	1	81	57	1	0	58
22:00 - 23:00		98	3	1	102	58	1	1	60	40	1	0	41
23:00 - 24:00		58	2	1	61	36	1	1	37	22	1	0	24
Etmaal (0-24u)		6089	137	90	6316	3463	72	60	3594	2626	65	31	2722
Dag (7-19u)		5131	109	81	5321	2908	59	53	3020	2224	50	28	2301
Avond (19-23u)		723	12	6	741	431	6	4	441	292	6	2	299
Nacht (23-7u)		235	16	3	254	124	7	2	132	111	9	1	122
Ochtendspits (7-9u)		664	20	18	702	384	10	13	407	280	9	5	294
Avondspits (16-18u)		1055	16	14	1085	596	9	10	615	459	7	5	470

VERKEERSTELLING

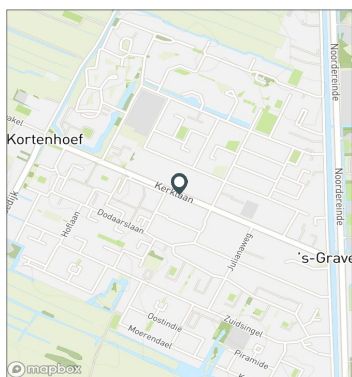
Motorvoertuigen

Meetlocatie

Kerklaan
Kortenhoef
Tussen Curtevenneweg en Beatrixweg
Ri. 1 = Ri. Oost (Beatrixweg)
Ri. 2 = Ri. West (Curtevenneweg)

Meting

Meetperiode: 6 mei t/m 23 mei 2022
Methodiek: Telslangen
In opdracht van: Gemeente Wijdmeren
Uitgevoerd door: MetroCount



Voertuigclassificatie

Voertuigclassificatie op basis van ascombinaties

L = Licht verkeer (2 assen, asafstand < 3,7 m)

M = Middelzwaar verkeer (2 assen, asafstand > 3,7 m)

Z = Zwaar verkeer (3 of meer assen)

KERKLAAN, KORTENHOEF

Tussen Curtevenneweg en Beatrixweg



WEEKDAG

		Doorsnede				Ri. Oost				Ri. West			
		L	M	Z	Tot	L	M	Z	Tot	L	M	Z	Tot
00:00 - 01:00		23	0	0	23	13	0	0	13	10	0	0	10
01:00 - 02:00		14	0	0	14	8	0	0	8	6	0	0	6
02:00 - 03:00		7	0	0	7	4	0	0	4	4	0	0	4
03:00 - 04:00		5	0	0	6	3	0	0	3	2	0	0	2
04:00 - 05:00		8	0	0	9	4	0	0	5	4	0	0	4
05:00 - 06:00		27	2	0	30	11	1	0	12	16	1	0	18
06:00 - 07:00		83	8	2	93	44	3	1	48	39	5	1	45
07:00 - 08:00		192	9	7	208	114	5	5	124	78	4	2	84
08:00 - 09:00		342	7	7	356	199	3	5	207	143	4	2	149
09:00 - 10:00		345	7	6	358	200	4	4	208	145	3	2	151
10:00 - 11:00		393	9	4	406	224	4	3	232	169	5	1	175
11:00 - 12:00		429	9	5	443	243	5	3	251	186	4	2	192
12:00 - 13:00		438	9	6	452	252	5	3	261	186	4	2	191
13:00 - 14:00		446	9	5	460	249	5	3	258	197	4	1	202
14:00 - 15:00		463	9	6	478	264	5	3	272	200	3	2	205
15:00 - 16:00		449	7	6	462	253	4	3	260	197	3	2	202
16:00 - 17:00		500	8	7	515	284	5	5	294	216	3	3	221
17:00 - 18:00		484	7	5	496	279	4	3	286	205	3	1	210
18:00 - 19:00		342	6	3	352	208	3	2	213	134	3	1	138
19:00 - 20:00		257	3	2	263	152	2	1	155	106	2	1	108
20:00 - 21:00		195	3	1	199	120	2	1	123	75	2	0	76
21:00 - 22:00		133	3	1	137	78	2	1	81	55	1	0	56
22:00 - 23:00		92	3	1	95	54	1	1	56	38	1	0	39
23:00 - 24:00		56	2	1	58	34	1	0	36	22	1	0	23
Etmaal (0-24u)		5724	121	74	5919	3294	64	48	3406	2430	56	25	2512
Dag (7-19u)		4823	96	65	4985	2769	53	43	2864	2055	43	23	2121
Avond (19-23u)		677	12	5	694	404	6	4	414	273	6	2	280
Nacht (23-7u)		224	13	3	239	121	5	2	128	103	8	1	111
Ochtendspits (7-9u)		534	17	13	564	313	9	9	331	221	8	4	233
Avondspits (16-18u)		984	15	12	1011	563	9	8	580	421	6	4	431

VERKEERSTELLING

Motorvoertuigen

KERKLAAN, KORTENHOEF

Tussen Curtevenneweg en Beatrixweg

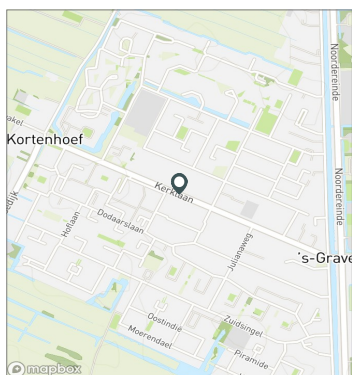


Meetlocatie

Kerklaan
Kortenhoeft
Tussen Curtevenneweg en Beatrixweg
Ri. 1 = Ri. Oost (Beatrixweg)
Ri. 2 = Ri. West (Curtevenneweg)

Meting

Meetperiode: 6 mei t/m 23 mei 2022
Methodiek: Telslangen
In opdracht van: Gemeente Wijdemeren
Uitgevoerd door: MetroCount



Voertuigclassificatie

Voertuigclassificatie op basis van ascombinaties

L = Licht verkeer (2 assen, asafstand < 3,7 m)

M = Middelzwaar verkeer (2 assen, asafstand > 3,7 m)

Z = Zwaar verkeer (3 of meer assen)

Validatie

■ = Compleet en representatief

■ = Niet representatief

■ = Niet compleet

■ = Feestdag

DOORSNEDE

	Sat 7/5	Sun 8/5	Mon 9/5	Tue 10/5	Wed 11/5	Thu 12/5	Fri 13/5	Sat 14/5	Sun 15/5	Mon 16/5	Tue 17/5	Wed 18/5	Thu 19/5	Fri 20/5	Sat 21/5	Sun 22/5
00:00 - 01:00	38	47	0	9	17	18	27	47	63	18	10	10	17	18	27	47
01:00 - 02:00	31	24	0	6	12	13	6	33	38	7	7	6	9	11	17	30
02:00 - 03:00	14	10	0	9	2	1	4	18	8	5	3	5	9	8	12	14
03:00 - 04:00	7	2	0	4	4	2	2	10	9	5	8	8	6	4	7	14
04:00 - 05:00	9	7	0	10	6	8	12	16	4	5	10	9	5	11	11	9
05:00 - 06:00	17	9	0	35	40	32	37	22	11	42	29	33	34	36	27	6
06:00 - 07:00	39	13	0	124	104	109	99	68	10	120	136	118	150	105	37	15
07:00 - 08:00	81	24	0	288	268	298	233	134	18	247	283	260	273	229	110	27
08:00 - 09:00	231	80	0	394	468	410	461	251	74	402	475	439	408	481	227	61
09:00 - 10:00	354	137	0	353	417	355	407	435	149	368	403	418	373	502	338	134
10:00 - 11:00	454	215	0	363	426	414	519	566	245	393	396	422	387	550	439	227
11:00 - 12:00	505	292	0	405	413	397	558	615	311	428	408	424	457	591	508	301
12:00 - 13:00	512	345	0	448	425	415	484	619	398	436	447	434	472	535	503	325
13:00 - 14:00	513	372	0	411	444	443	523	581	423	456	403	481	463	504	511	377
14:00 - 15:00	533	423	432	462	506	456	546	592	332	490	440	475	524	564	478	329
15:00 - 16:00	497	379	444	446	472	454	571	569	393	448	421	474	436	527	523	302
16:00 - 17:00	483	381	578	572	528	507	580	552	379	549	491	536	530	705	461	323
17:00 - 18:00	438	333	569	521	509	509	596	449	357	553	542	506	551	566	426	359
18:00 - 19:00	271	264	351	325	390	427	441	297	233	363	355	405	408	458	286	210
19:00 - 20:00	194	191	285	303	289	270	281	205	187	273	247	278	314	430	218	144
20:00 - 21:00	158	198	210	165	198	170	224	199	184	168	239	243	195	308	177	156
21:00 - 22:00	140	0	120	121	124	138	134	139	126	130	145	166	150	191	135	119
22:00 - 23:00	83	0	89	101	79	126	97	104	69	93	94	110	130	101	96	59
23:00 - 24:00	68	0	36	65	50	65	107	59	39	44	56	54	71	68	79	34
Etmaal (0-24u)	5670	3746	3114	5940	6191	6037	6949	6580	4060	6043	6048	6314	6372	7503	5653	3622
Dag (7-19u)	4872	3245	2374	4988	5266	5085	5919	5660	3312	5133	5064	5274	5282	6212	4810	2975
Avond (19-23u)	575	389	704	690	690	704	736	647	566	664	725	797	789	1030	626	478
Nacht (23-7u)	223	112	36	262	235	248	294	273	182	246	259	243	301	261	217	169
Ochtendspits (7-9u)	312	104	0	682	736	708	694	385	92	649	758	699	681	710	337	88
Avondspits (16-18u)	921	714	1147	1093	1037	1016	1176	1001	736	1102	1033	1042	1081	1271	887	682
Validatie																

DOORSNEDE

	Sat 7/5	Sun 8/5	Mon 9/5	Tue 10/5	Wed 11/5	Thu 12/5	Fri 13/5	Sat 14/5	Sun 15/5	Mon 16/5	Tue 17/5	Wed 18/5	Thu 19/5	Fri 20/5	Sat 21/5	Sun 22/5
Ri. Oost	3295	2161	1838	3434	3526	3477	3996	4350	2336	3421	3451	3558	3623	4156	3253	2092
Ri. West	2375	1585	1276	2506	2665	2560	2953	2230	1724	2622	2597	2756	2749	3347	2400	1530
Ri. Oost	58%	58%	59%	58%	57%	58%	58%	66%	58%	57%	57%	56%	57%	55%	58%	58%
Ri. West	42%	42%	41%	42%	43%	42%	42%	34%	42%	43%	43%	44%	43%	45%	42%	42%
Licht (L)	5476	3657	3005	5678	5934	5786	6717	6444	3993	5839	5834	6103	6172	7304	5523	3561
Middelzwaar (M)	152	72	52	183	164	150	130	84	48	124	117	131	108	120	84	45
Zwaar (Z)	42	17	57	79	93	101	102	52	19	80	97	80	92	79	46	16
% Licht (L)	96,6%	97,6%	96,5%	95,6%	95,8%	95,8%	96,7%	97,9%	98,3%	96,6%	96,5%	96,7%	96,9%	97,3%	97,7%	98,3%
% Middelzwaar (M)	2,7%	1,9%	1,7%	3,1%	2,6%	2,5%	1,9%	1,3%	1,2%	2,1%	1,9%	2,1%	1,7%	1,6%	1,5%	1,2%
% Zwaar (Z)	0,7%	0,5%	1,8%	1,3%	1,5%	1,7%	1,5%	0,8%	0,5%	1,3%	1,6%	1,3%	1,4%	1,1%	0,8%	0,4%

VERKEERSTELLING

Motorvoertuigen

KERKLAAN, KORTENHOEF

Tussen Curtevenneweg en Beatrixweg

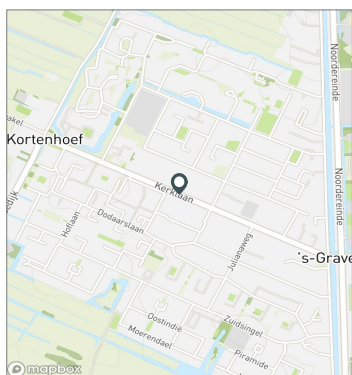


Meetlocatie

Kerklaan
Kortenhoef
Tussen Curtevenneweg en Beatrixweg
Ri. 1 = Ri. Oost (Beatrixweg)
Ri. 2 = Ri. West (Curtevenneweg)

Meting

Meetperiode: 6 mei t/m 23 mei 2022
Methodiek: Telslangen
In opdracht van: Gemeente Wijdemeren
Uitgevoerd door: MetroCount



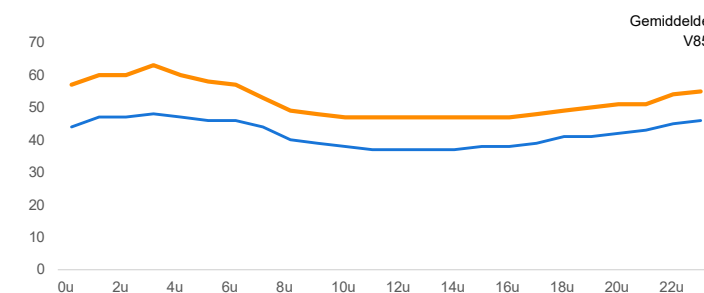
Voertuigclassificatie

Voertuigclassificatie op basis van ascombinaties
L = Licht verkeer (2 assen, asafstand < 3,7 m)
M = Middelzwaar verkeer (2 assen, asafstand > 3,7 m)
Z = Zwaar verkeer (3 of meer assen)

SNELHEDEN WEEKDAG

	Doorsnede		Ri. Oost		Ri. West	
	Gemiddelde	V85	Gemiddelde	V85	Gemiddelde	V85
00:00 - 01:00	44	57	44	56	45	57
01:00 - 02:00	47	60	47	58	48	63
02:00 - 03:00	47	60	46	58	49	63
03:00 - 04:00	48	63	48	65	48	61
04:00 - 05:00	47	60	46	64	48	58
05:00 - 06:00	46	58	45	57	47	58
06:00 - 07:00	46	57	45	57	47	57
07:00 - 08:00	44	53	43	53	44	52
08:00 - 09:00	40	49	39	49	40	49
09:00 - 10:00	39	48	39	48	39	48
10:00 - 11:00	38	47	38	47	38	48
11:00 - 12:00	37	47	37	47	37	47
12:00 - 13:00	37	47	38	47	37	47
13:00 - 14:00	37	47	37	47	37	47
14:00 - 15:00	37	47	37	47	37	47
15:00 - 16:00	38	47	38	47	37	47
16:00 - 17:00	38	47	38	48	37	47
17:00 - 18:00	39	48	39	48	39	48
18:00 - 19:00	41	49	41	49	41	49
19:00 - 20:00	41	50	41	50	42	50
20:00 - 21:00	42	51	42	51	43	52
21:00 - 22:00	43	51	42	50	44	53
22:00 - 23:00	45	54	44	53	45	54
23:00 - 24:00	46	55	46	55	45	55
Gemiddelde	39	48	39	48	39	48

UURVERLOOP SNELHEDEN



SNELHEDEN PER DAGSOORT

	Doorsnede		Ri. Oost		Ri. West	
	Gemiddelde	V85	Gemiddelde	V85	Gemiddelde	V85
Maandag	39	48	39	48	39	48
Dinsdag	39	48	39	48	39	48
Woensdag	39	48	39	48	39	48
Donderdag	40	49	40	49	40	49
Vrijdag	39	48	39	48	39	48
Zaterdag	38	48	38	48	38	48
Zondag	41	50	41	49	42	50
Werkdag	39	48	39	48	39	48
Weekdag	39	48	39	48	39	49

SNELHEIDSVERTDELING WEEKDAG

	Doorsnede		Ri. Oost		Ri. West	
	%	Cumulatief %	%	Cumulatief %	%	Cumulatief %
< 20 km/u	2,3%	2,3%	1,8%	1,8%	2,9%	2,9%
20 - 30 km/u	11,2%	13,5%	11,9%	13,7%	10,3%	13,2%
30 - 40 km/u	39,3%	52,8%	39,8%	53,5%	38,6%	51,8%
40 - 50 km/u	38,1%	90,9%	37,4%	91,0%	39,0%	90,8%
50 - 60 km/u	7,9%	98,8%	7,9%	98,9%	7,9%	98,6%
60 - 70 km/u	1,0%	99,7%	0,9%	99,8%	1,1%	99,7%
70 - 80 km/u	0,2%	99,9%	0,2%	99,9%	0,2%	99,9%
> 80 km/u	0,1%	100,0%	0,1%	100,0%	0,1%	100,0%

SNELHEIDSVERTDELING DOORSNEDEN

