

## VERKEERSTELLING

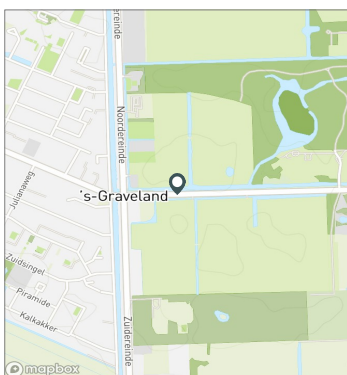
### Motorvoertuigen

#### Meetlocatie

Leeuwenlaan  
s-Graveland  
Tussen Noordereinde en Bachlaan  
Ri. 1 = Ri. Oost (Bachlaan)  
Ri. 2 = Ri. West (Noordereinde)

#### Meting

Meetperiode: 6 mei t/m 23 mei 2022  
Methodiek: Telslangen  
In opdracht van: Gemeente Wijdmeren  
Uitgevoerd door: MetroCount



#### Voertuigclassificatie

Voertuigclassificatie op basis van ascombinaties  
L = Licht verkeer (2 assen, asafstand < 3,7 m)  
M = Middelzwaar verkeer (2 assen, asafstand > 3,7 m)  
Z = Zwaar verkeer (3 of meer assen)

## LEEUVENLAAN, S-GRAVELAND

### Tussen Noordereinde en Bachlaan

#### INTENSITEITEN

	Doorsnede		Ri. Oost		Ri. West			
	Werkdag	Weekdag	Werkdag	Weekdag	Werkdag	Weekdag		
Etmaal (0-24u)	6627	100%	6178	100%	3268	3039	3359	3139
Dag (7-19u)	5528	83,4%	5104	82,6%	2723	2516	2805	2588
Avond (19-23u)	798	12,0%	771	12,5%	380	363	418	408
Nacht (23-7u)	301	4,5%	303	4,9%	165	160	136	143
Ochtendspits (7-9u)	906	13,7%	719	11,6%	547	432	359	287
Avondspits (16-18u)	1074	16,2%	988	16,0%	431	413	642	576

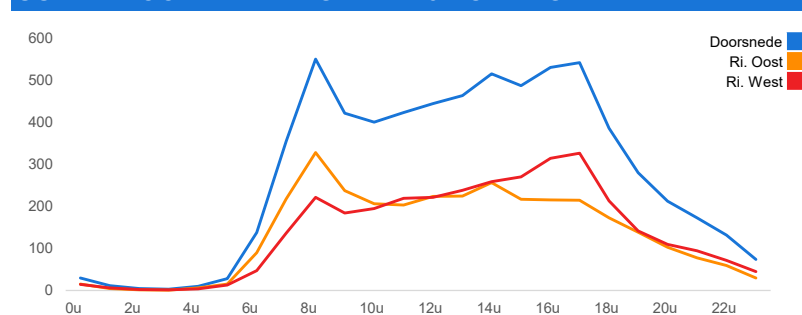
#### UURCIJFERS

	Doorsnede		Ri. Oost		Ri. West			
	Werkdag	Weekdag	Werkdag	Weekdag	Werkdag	Weekdag		
00:00 - 01:00	31	0,5%	43	0,7%	15	20	15	23
01:00 - 02:00	12	0,2%	20	0,3%	5	10	7	10
02:00 - 03:00	4	0,1%	9	0,2%	2	4	3	5
03:00 - 04:00	3	0,1%	7	0,1%	1	3	2	4
04:00 - 05:00	10	0,2%	12	0,2%	6	6	4	6
05:00 - 06:00	29	0,4%	26	0,4%	15	14	13	12
06:00 - 07:00	138	2,1%	110	1,8%	90	71	48	39
07:00 - 08:00	355	5,4%	277	4,5%	218	170	137	107
08:00 - 09:00	551	8,3%	442	7,1%	329	262	222	180
09:00 - 10:00	422	6,4%	375	6,1%	238	209	184	166
10:00 - 11:00	401	6,1%	387	6,3%	206	199	195	188
11:00 - 12:00	424	6,4%	420	6,8%	204	205	220	215
12:00 - 13:00	446	6,7%	438	7,1%	224	220	221	219
13:00 - 14:00	464	7,0%	459	7,4%	225	223	239	236
14:00 - 15:00	516	7,8%	497	8,0%	257	246	259	251
15:00 - 16:00	488	7,4%	474	7,7%	217	212	271	262
16:00 - 17:00	531	8,0%	496	8,0%	216	208	315	288
17:00 - 18:00	543	8,2%	492	8,0%	215	204	327	288
18:00 - 19:00	387	5,8%	347	5,6%	173	158	214	189
19:00 - 20:00	281	4,2%	263	4,3%	139	130	142	134
20:00 - 21:00	213	3,2%	210	3,4%	103	102	110	109
21:00 - 22:00	174	2,6%	171	2,8%	78	76	95	95
22:00 - 23:00	132	2,0%	126	2,0%	60	56	72	70
23:00 - 24:00	75	1,1%	76	1,2%	30	31	45	45

#### VOERTUIGVERDELING

	Doorsnede		Ri. Oost		Ri. West			
	Werkdag	Weekdag	Werkdag	Weekdag	Werkdag	Weekdag		
Licht (L)	6351	95,8%	5950	96,3%	96,0%	96,5%	95,7%	96,2%
Middelzwaar (M)	172	2,6%	140	2,3%	2,3%	2,0%	2,9%	2,5%
Zwaar (Z)	104	1,6%	87	1,4%	1,7%	1,5%	1,4%	1,3%

#### UURVERLOOP WERKDAG PER RIJRICHTING



#### ETMAALTOTALEN

	Aantal voertuigen
Sat 7/May	5621
Sun 8/May	4642
Mon 9/May	6163
Tue 10/May	6431
Wed 11/May	6660
Thu 12/May	6895
Fri 13/May	7034
Sat 14/May	5797
Sun 15/May	4194
Mon 16/May	6081
Tue 17/May	6646
Wed 18/May	6476
Thu 19/May	6837
Fri 20/May	7320
Sat 21/May	5737
Sun 22/May	4330

#### SNELHEID

	Doorsnede	Ri. Oost	Ri. West
Gem. snelheid	52	52	51
V85	59	59	59
< 20 km/u	0,2%	0,1%	0,3%
20 - 30 km/u	0,6%	0,4%	0,8%
30 - 40 km/u	3,4%	2,6%	4,2%
40 - 50 km/u	38,6%	37,3%	40%
50 - 60 km/u	45,7%	48,3%	43,3%
60 - 70 km/u	9,4%	9,5%	9,4%
70 - 80 km/u	1,5%	1,4%	1,6%
> 80 km/u	0,5%	0,5%	0,5%

## VERKEERSTELLING

### Motorvoertuigen

## LEEUWENLAAN, S-GRAVELAND

### Tussen Noordereinde en Bachlaan

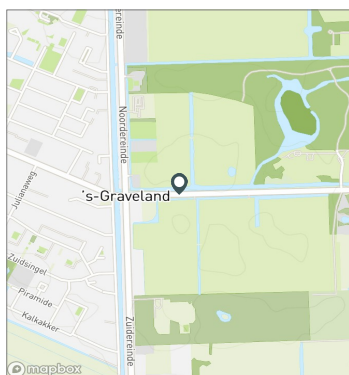


#### Meetlocatie

Leeuwenlaan  
s-Graveland  
Tussen Noordereinde en Bachlaan  
Ri. 1 = Ri. Oost (Bachlaan)  
Ri. 2 = Ri. West (Noordereinde)

#### Meting

Meetperiode: 6 mei t/m 23 mei 2022  
Methodiek: Telslangen  
In opdracht van: Gemeente Wijdemeren  
Uitgevoerd door: MetroCount



#### Voertuigclassificatie

Voertuigclassificatie op basis van ascombinaties

L = Licht verkeer (2 assen, asafstand < 3,7 m)

M = Middelzwaar verkeer (2 assen, asafstand > 3,7 m)

Z = Zwaar verkeer (3 of meer assen)

## WERKDAG

		Doorsnede				Ri. Oost				Ri. West			
		L	M	Z	Tot	L	M	Z	Tot	L	M	Z	Tot
00:00 - 01:00		30	0	1	31	15	0	1	15	15	0	0	15
01:00 - 02:00		11	0	0	12	5	0	0	5	6	0	0	7
02:00 - 03:00		4	0	0	4	2	0	0	2	2	0	0	3
03:00 - 04:00		3	0	0	3	1	0	0	1	2	0	0	2
04:00 - 05:00		10	1	0	10	6	1	0	6	4	0	0	4
05:00 - 06:00		26	1	1	29	14	1	1	15	12	1	1	13
06:00 - 07:00		123	9	6	138	82	5	4	90	42	4	2	48
07:00 - 08:00		335	9	11	355	206	4	8	218	129	5	3	137
08:00 - 09:00		528	13	10	551	318	5	6	329	209	8	5	222
09:00 - 10:00		401	12	9	422	228	5	5	238	174	6	4	184
10:00 - 11:00		377	17	7	401	193	9	4	206	183	9	3	195
11:00 - 12:00		399	18	8	424	192	8	4	204	207	10	4	220
12:00 - 13:00		427	13	6	446	215	7	3	224	212	6	4	221
13:00 - 14:00		442	15	8	464	215	6	4	225	227	9	3	239
14:00 - 15:00		495	13	8	516	247	6	4	257	248	7	4	259
15:00 - 16:00		468	12	8	488	208	5	4	217	260	7	4	271
16:00 - 17:00		511	12	9	531	208	5	3	216	303	7	6	315
17:00 - 18:00		532	7	3	543	210	3	2	215	321	4	2	327
18:00 - 19:00		377	7	3	387	169	3	1	173	208	4	1	214
19:00 - 20:00		275	4	2	281	137	1	1	139	138	3	1	142
20:00 - 21:00		208	3	2	213	101	1	1	103	107	2	1	110
21:00 - 22:00		169	3	1	174	77	1	1	78	93	2	1	95
22:00 - 23:00		128	2	1	132	59	1	0	60	70	1	1	72
23:00 - 24:00		72	2	0	75	29	1	0	30	43	1	0	45
<b>Etmaal (0-24u)</b>		<b>6351</b>	<b>172</b>	<b>104</b>	<b>6627</b>	<b>3137</b>	<b>76</b>	<b>56</b>	<b>3268</b>	<b>3214</b>	<b>97</b>	<b>48</b>	<b>3359</b>
<b>Dag (7-19u)</b>		<b>5290</b>	<b>148</b>	<b>90</b>	<b>5528</b>	<b>2610</b>	<b>65</b>	<b>48</b>	<b>2723</b>	<b>2680</b>	<b>82</b>	<b>42</b>	<b>2805</b>
<b>Avond (19-23u)</b>		<b>781</b>	<b>11</b>	<b>6</b>	<b>798</b>	<b>374</b>	<b>4</b>	<b>3</b>	<b>380</b>	<b>408</b>	<b>7</b>	<b>3</b>	<b>418</b>
<b>Nacht (23-7u)</b>		<b>280</b>	<b>14</b>	<b>8</b>	<b>301</b>	<b>153</b>	<b>7</b>	<b>5</b>	<b>165</b>	<b>127</b>	<b>7</b>	<b>3</b>	<b>136</b>
<b>Ochtendspits (7-9u)</b>		<b>863</b>	<b>22</b>	<b>21</b>	<b>906</b>	<b>524</b>	<b>9</b>	<b>14</b>	<b>547</b>	<b>338</b>	<b>13</b>	<b>8</b>	<b>359</b>
<b>Avondspits (16-18u)</b>		<b>1042</b>	<b>19</b>	<b>12</b>	<b>1074</b>	<b>419</b>	<b>8</b>	<b>5</b>	<b>431</b>	<b>624</b>	<b>11</b>	<b>7</b>	<b>642</b>

## VERKEERSTELLING

### Motorvoertuigen

## LEEUWENLAAN, S-GRAVELAND

### Tussen Noordereinde en Bachlaan

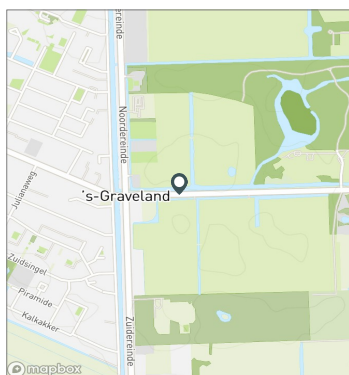


#### Meetlocatie

Leeuwenlaan  
s-Graveland  
Tussen Noordereinde en Bachlaan  
Ri. 1 = Ri. Oost (Bachlaan)  
Ri. 2 = Ri. West (Noordereinde)

#### Meting

Meetperiode: 6 mei t/m 23 mei 2022  
Methodiek: Telslangen  
In opdracht van: Gemeente Wijdmeren  
Uitgevoerd door: MetroCount



#### Voertuigclassificatie

Voertuigclassificatie op basis van ascombinaties

L = Licht verkeer (2 assen, asafstand < 3,7 m)

M = Middelzwaar verkeer (2 assen, asafstand > 3,7 m)

Z = Zwaar verkeer (3 of meer assen)

## WEEKDAG

		Doorsnede			Ri. Oost			Ri. West					
		L	M	Z	Tot	L	M	Z	Tot	L	M	Z	Tot
00:00 - 01:00		42	0	0	43	20	0	0	20	22	0	0	23
01:00 - 02:00		20	0	0	20	9	0	0	10	10	0	0	10
02:00 - 03:00		9	0	0	9	4	0	0	4	5	0	0	5
03:00 - 04:00		7	0	0	7	3	0	0	3	4	0	0	4
04:00 - 05:00		11	1	0	12	6	1	0	6	6	0	0	6
05:00 - 06:00		24	1	1	26	13	1	1	14	11	1	1	12
06:00 - 07:00		100	7	4	110	65	3	3	71	34	3	1	39
07:00 - 08:00		262	7	9	277	161	3	6	170	101	4	3	107
08:00 - 09:00		423	11	8	442	253	4	5	262	170	7	3	180
09:00 - 10:00		358	10	7	375	201	4	4	209	157	5	3	166
10:00 - 11:00		367	14	6	387	189	7	4	199	178	7	2	188
11:00 - 12:00		400	14	6	420	195	6	3	205	205	8	3	215
12:00 - 13:00		423	10	6	438	212	5	2	220	211	5	3	219
13:00 - 14:00		441	12	6	459	215	5	3	223	226	7	3	236
14:00 - 15:00		480	10	7	497	238	5	4	246	242	6	3	251
15:00 - 16:00		457	10	7	474	205	4	3	212	252	6	4	262
16:00 - 17:00		479	9	7	496	202	4	3	208	278	6	4	288
17:00 - 18:00		483	6	3	492	200	3	2	204	283	4	2	288
18:00 - 19:00		339	6	2	347	155	3	1	158	184	4	1	189
19:00 - 20:00		259	3	2	263	128	1	1	130	131	2	1	134
20:00 - 21:00		206	2	2	210	100	1	1	102	106	1	1	109
21:00 - 22:00		167	3	1	171	74	1	1	76	92	2	1	95
22:00 - 23:00		123	2	1	126	54	1	0	56	68	1	1	70
23:00 - 24:00		73	1	1	76	30	1	0	31	43	1	0	45
<b>Etmaal (0-24u)</b>		<b>5950</b>	<b>140</b>	<b>87</b>	<b>6178</b>	<b>2931</b>	<b>61</b>	<b>47</b>	<b>3039</b>	<b>3019</b>	<b>79</b>	<b>41</b>	<b>3139</b>
<b>Dag (7-19u)</b>		<b>4911</b>	<b>119</b>	<b>74</b>	<b>5104</b>	<b>2424</b>	<b>52</b>	<b>40</b>	<b>2516</b>	<b>2486</b>	<b>67</b>	<b>35</b>	<b>2588</b>
<b>Avond (19-23u)</b>		<b>754</b>	<b>10</b>	<b>6</b>	<b>771</b>	<b>357</b>	<b>4</b>	<b>3</b>	<b>363</b>	<b>398</b>	<b>7</b>	<b>3</b>	<b>408</b>
<b>Nacht (23-7u)</b>		<b>285</b>	<b>11</b>	<b>7</b>	<b>303</b>	<b>150</b>	<b>5</b>	<b>4</b>	<b>160</b>	<b>135</b>	<b>6</b>	<b>2</b>	<b>143</b>
<b>Ochtendspits (7-9u)</b>		<b>685</b>	<b>17</b>	<b>16</b>	<b>719</b>	<b>414</b>	<b>7</b>	<b>10</b>	<b>432</b>	<b>271</b>	<b>10</b>	<b>6</b>	<b>287</b>
<b>Avondspits (16-18u)</b>		<b>962</b>	<b>16</b>	<b>11</b>	<b>988</b>	<b>402</b>	<b>6</b>	<b>5</b>	<b>413</b>	<b>561</b>	<b>9</b>	<b>6</b>	<b>576</b>

## VERKEERSTELLING

### Motorvoertuigen

## LEEUVENLAAN, S-GRAVELAND

### Tussen Noordereinde en Bachlaan



#### Meetlocatie

Leeuwenlaan  
s-Graveland  
Tussen Noordereinde en Bachlaan  
Ri. 1 = Ri. Oost (Bachlaan)  
Ri. 2 = Ri. West (Noordereinde)

#### Meting

Meetperiode: 6 mei t/m 23 mei 2022  
Methodiek: Telslangen  
In opdracht van: Gemeente Wijdmeren  
Uitgevoerd door: MetroCount



#### Voertuigclassificatie

Voertuigclassificatie op basis van ascombinaties

L = Licht verkeer (2 assen, asafstand < 3,7 m)

M = Middelzwaar verkeer (2 assen, asafstand > 3,7 m)

Z = Zwaar verkeer (3 of meer assen)

#### Validatie

■ = Compleet en representatief

■ = Niet representatief

■ = Niet compleet

■ = Feestdag

### DOORSNEDE

	Sat 7/5	Sun 8/5	Mon 9/5	Tue 10/5	Wed 11/5	Thu 12/5	Fri 13/5	Sat 14/5	Sun 15/5	Mon 16/5	Tue 17/5	Wed 18/5	Thu 19/5	Fri 20/5	Sat 21/5	Sun 22/5
00:00 - 01:00	56	63	28	27	34	27	47	97	111	18	25	31	39	31	52	61
01:00 - 02:00	32	41	7	10	12	23	13	43	60	15	10	6	11	11	27	42
02:00 - 03:00	12	19	2	3	5	7	6	19	30	4	6	2	2	8	21	32
03:00 - 04:00	12	18	5	3	3	3	1	21	19	3	5	5	4	3	9	18
04:00 - 05:00	19	14	9	10	10	12	8	21	11	8	12	15	9	10	17	17
05:00 - 06:00	20	11	34	21	27	32	32	27	20	27	22	28	32	31	25	18
06:00 - 07:00	46	23	160	142	133	140	123	79	20	153	123	140	150	129	58	21
07:00 - 08:00	111	34	365	400	337	402	336	148	34	321	358	342	358	327	127	44
08:00 - 09:00	250	95	515	536	535	564	522	233	99	555	563	538	580	587	233	98
09:00 - 10:00	350	173	353	404	420	394	449	342	162	377	516	404	430	455	347	164
10:00 - 11:00	403	272	355	367	396	396	457	466	247	367	404	390	415	467	449	259
11:00 - 12:00	467	336	383	384	422	444	473	481	313	404	453	396	386	494	496	372
12:00 - 13:00	473	384	409	409	474	457	479	470	333	390	428	445	444	522	469	387
13:00 - 14:00	495	411	392	408	516	486	505	510	375	439	437	459	477	524	496	389
14:00 - 15:00	487	459	481	501	538	494	606	465	379	431	469	520	523	597	523	378
15:00 - 16:00	492	424	500	457	497	464	568	487	366	441	469	496	491	538	497	362
16:00 - 17:00	487	435	487	513	558	528	581	431	378	520	498	554	553	561	391	330
17:00 - 18:00	386	387	522	568	550	587	531	358	301	514	573	509	557	536	391	378
18:00 - 19:00	264	249	346	401	391	474	373	245	240	331	372	326	413	512	265	233
19:00 - 20:00	203	254	282	298	257	304	269	218	223	266	281	239	313	343	213	211
20:00 - 21:00	173	240	194	199	191	235	200	188	202	172	244	251	241	204	219	210
21:00 - 22:00	170	165	162	175	171	174	198	196	139	155	182	181	177	175	161	156
22:00 - 23:00	112	76	119	126	132	162	137	136	95	108	124	134	144	145	150	97
23:00 - 24:00	101	59	53	69	51	86	120	116	37	62	72	65	88	110	101	53
Etmaal (0-24u)	5621	4642	6163	6431	6660	6895	7034	5797	4194	6081	6646	6476	6837	7320	5737	4330
Dag (7-19u)	4665	3659	5108	5348	5634	5690	5880	4636	3227	5090	5540	5379	5627	6120	4684	3394
Avond (19-23u)	658	735	757	798	751	875	804	738	659	701	831	805	875	867	743	674
Nacht (23-7u)	298	248	298	285	275	330	350	423	308	290	275	292	335	333	310	262
Ochtendspits (7-9u)	361	129	880	936	872	966	858	381	133	876	921	880	938	914	360	142
Avondspits (16-18u)	873	822	1009	1081	1108	1115	1112	789	679	1034	1071	1063	1110	1097	782	708
Validatie																

### DOORSNEDE

	Sat 7/5	Sun 8/5	Mon 9/5	Tue 10/5	Wed 11/5	Thu 12/5	Fri 13/5	Sat 14/5	Sun 15/5	Mon 16/5	Tue 17/5	Wed 18/5	Thu 19/5	Fri 20/5	Sat 21/5	Sun 22/5
Ri. Oost	2774	2235	3040	3144	3313	3371	3440	2878	2049	3027	3225	3160	3383	3708	2788	2074
Ri. West	2847	2407	3123	3287	3347	3524	3594	2919	2145	3054	3421	3316	3454	3612	2949	2256
Ri. Oost	49%	48%	49%	49%	50%	49%	49%	50%	49%	50%	49%	49%	49%	51%	49%	48%
Ri. West	51%	52%	51%	51%	50%	51%	51%	50%	51%	50%	51%	51%	51%	49%	51%	52%
Licht (L)	5454	4559	5889	6139	6376	6631	6745	5681	4115	5784	6393	6202	6581	7038	5608	4271
Middelzwaar (M)	85	47	161	193	167	169	179	67	49	197	156	164	173	161	72	44
Zwaar (Z)	82	36	113	99	117	95	110	49	30	100	97	110	83	121	57	15
% Licht (L)	97,0%	98,2%	95,6%	95,5%	95,7%	96,2%	95,9%	98,0%	98,1%	95,1%	96,2%	95,8%	96,3%	96,1%	97,8%	98,6%
% Middelzwaar (M)	1,5%	1,0%	2,6%	3,0%	2,5%	2,5%	2,5%	1,2%	1,2%	3,2%	2,3%	2,5%	2,5%	2,2%	1,3%	1,0%
% Zwaar (Z)	1,5%	0,8%	1,8%	1,5%	1,8%	1,4%	1,6%	0,8%	0,7%	1,6%	1,5%	1,7%	1,2%	1,7%	1,0%	0,3%

## VERKEERSTELLING

### Motorvoertuigen

## LEEUWENLAAN, S-GRAVELAND

### Tussen Noordereinde en Bachlaan

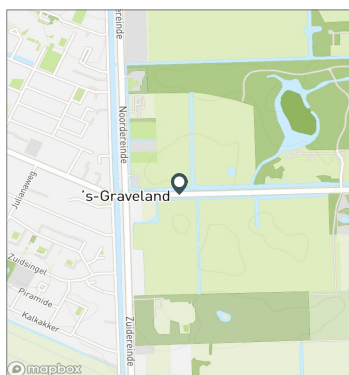


#### Meetlocatie

Leeuwenlaan  
s-Graveland  
Tussen Noordereinde en Bachlaan  
Ri. 1 = Ri. Oost (Bachlaan)  
Ri. 2 = Ri. West (Noordereinde)

#### Meting

Meetperiode: 6 mei t/m 23 mei 2022  
Methodiek: Telslangen  
In opdracht van: Gemeente Wijdmeren  
Uitgevoerd door: MetroCount



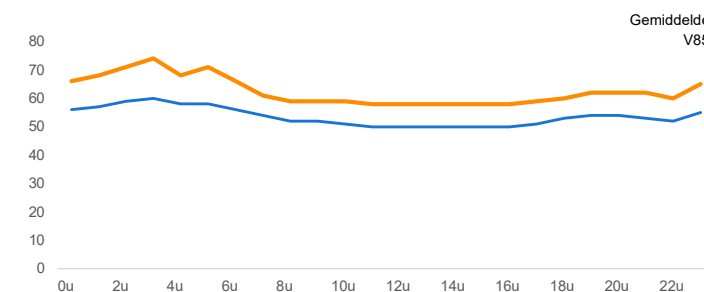
#### Voertuigclassificatie

Voertuigclassificatie op basis van ascombinaties  
L = Licht verkeer (2 assen, asafstand < 3,7 m)  
M = Middelzwaar verkeer (2 assen, asafstand > 3,7 m)  
Z = Zwaar verkeer (3 of meer assen)

### SNELHEDEN WEEKDAG

	Doorsnede		Ri. Oost		Ri. West	
	Gemiddelde	V85	Gemiddelde	V85	Gemiddelde	V85
00:00 - 01:00	56	66	56	66	56	66
01:00 - 02:00	57	68	56	67	58	69
02:00 - 03:00	59	71	56	67	61	76
03:00 - 04:00	60	74	58	70	62	77
04:00 - 05:00	58	68	57	67	59	71
05:00 - 06:00	58	71	55	67	62	76
06:00 - 07:00	56	66	56	65	58	68
07:00 - 08:00	54	61	53	59	55	65
08:00 - 09:00	52	59	52	59	53	60
09:00 - 10:00	52	59	52	59	52	59
10:00 - 11:00	51	59	50	58	51	59
11:00 - 12:00	50	58	50	58	50	58
12:00 - 13:00	50	58	51	58	50	58
13:00 - 14:00	50	58	51	59	49	58
14:00 - 15:00	50	58	50	58	49	58
15:00 - 16:00	50	58	51	58	49	58
16:00 - 17:00	50	58	52	59	49	58
17:00 - 18:00	51	59	53	59	50	58
18:00 - 19:00	53	60	54	61	53	60
19:00 - 20:00	54	62	54	62	53	61
20:00 - 21:00	54	62	54	62	54	62
21:00 - 22:00	53	62	53	62	53	62
22:00 - 23:00	52	60	53	62	52	59
23:00 - 24:00	55	65	55	66	54	64
Gemiddelde	52	59	52	59	51	59

### UURVERLOOP SNELHEDEN



### SNELHEDEN PER DAGSOORT

	Doorsnede		Ri. Oost		Ri. West	
	Gemiddelde	V85	Gemiddelde	V85	Gemiddelde	V85
Maandag	52	59	52	59	52	60
Dinsdag	51	59	52	59	51	59
Woensdag	52	59	52	59	51	59
Donderdag	52	59	52	59	51	59
Vrijdag	52	59	52	59	51	59
Zaterdag	50	59	50	59	50	59
Zondag	53	60	53	59	53	60
Werkdag	52	59	52	59	51	59
Weekdag	52	59	52	59	51	59

### SNELHEIDSVERTDELING WEEKDAG

	Doorsnede		Ri. Oost		Ri. West	
	%	Cumulatief %	%	Cumulatief %	%	Cumulatief %
< 20 km/u	0,2%	0,2%	0,1%	0,1%	0,3%	0,3%
20 - 30 km/u	0,6%	0,8%	0,4%	0,5%	0,8%	1,1%
30 - 40 km/u	3,4%	4,2%	2,6%	3,1%	4,2%	5,3%
40 - 50 km/u	38,6%	42,8%	37,3%	40,4%	40,0%	45,3%
50 - 60 km/u	45,7%	88,6%	48,3%	88,6%	43,3%	88,5%
60 - 70 km/u	9,4%	98,0%	9,5%	98,1%	9,4%	97,9%
70 - 80 km/u	1,5%	99,5%	1,4%	99,5%	1,6%	99,5%
> 80 km/u	0,5%	100,0%	0,5%	100,0%	0,5%	100,0%

### SNELHEIDSVERTDELING DOORSNEDE

