

VERKEERSTELLING

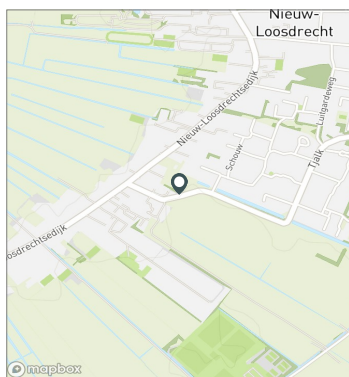
Bromfietzers en fietsers

Meetlocatie

Tjalk
Loosdrecht
Tussen Nieuw-Loosdrechtsedijk en Schakel
Ri. 1 = Ri. Noordoost (Schakel)
Ri. 2 = Ri. Zuidwest (Nieuw-Loosdrechtsedijk)

Meting

Meetperiode: 6 mei t/m 23 mei 2022
Methodiek: Telslangen
In opdracht van: Gemeente Wijdemeren
Uitgevoerd door: MetroCount



Voertuigclassificatie

Voertuigclassificatie op basis van ascombinaties
L = Licht verkeer (2 assen, asafstand < 3,7 m)
M = Middelzwaar verkeer (2 assen, asafstand > 3,7 m)
Z = Zwaar verkeer (3 of meer assen)

TJALK, LOOSDRECHT

Tussen Nieuw-Loosdrechtsedijk en Schakel

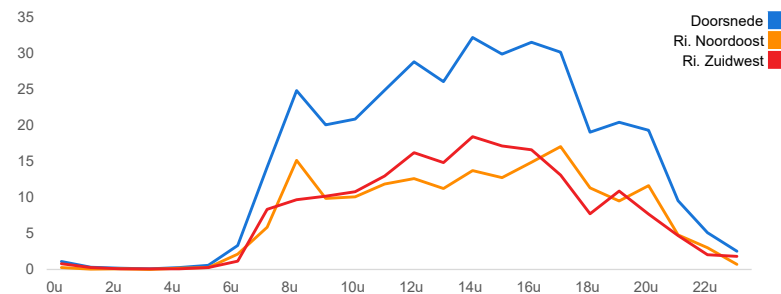
INTENSITEITEN

	Doorsnede				Ri. Noordoost		Ri. Zuidwest	
	Werkdag	Weekdag	Werkdag	Weekdag	Werkdag	Weekdag	Werkdag	Weekdag
Etmaal (0-24u)	366	100%	380	100%	180	187	186	193
Dag (7-19u)	303	82,8%	321	84,5%	147	155	156	166
Avond (19-23u)	54	14,9%	50	13,1%	29	27	25	22
Nacht (23-7u)	9	2,3%	9	2,4%	4	4	5	5
Ochtendspits (7-9u)	39	10,7%	33	8,7%	21	17	18	16
Avondspits (16-18u)	62	16,9%	62	16,3%	32	32	30	30

UURCIJFERS

	Doorsnede				Ri. Noordoost		Ri. Zuidwest	
	Werkdag	Weekdag	Werkdag	Weekdag	Werkdag	Weekdag	Werkdag	Weekdag
00:00 - 01:00	1	0,3%	1	0,4%	0	0	1	1
01:00 - 02:00	0	0,1%	1	0,2%	0	0	0	0
02:00 - 03:00	0	0,1%	1	0,2%	0	0	0	0
03:00 - 04:00	0	0,0%	0	0,1%	0	0	0	0
04:00 - 05:00	0	0,1%	0	0,1%	0	0	0	0
05:00 - 06:00	1	0,2%	1	0,2%	0	0	0	0
06:00 - 07:00	3	0,9%	3	0,7%	2	2	1	1
07:00 - 08:00	14	3,9%	12	3,1%	6	5	8	7
08:00 - 09:00	25	6,8%	21	5,6%	15	13	10	9
09:00 - 10:00	20	5,5%	21	5,6%	10	9	10	12
10:00 - 11:00	21	5,7%	23	6,0%	10	11	11	12
11:00 - 12:00	25	6,8%	31	8,2%	12	16	13	15
12:00 - 13:00	29	7,9%	32	8,3%	13	15	16	17
13:00 - 14:00	26	7,1%	31	8,1%	11	13	15	18
14:00 - 15:00	32	8,8%	36	9,6%	14	16	18	20
15:00 - 16:00	30	8,2%	33	8,8%	13	15	17	19
16:00 - 17:00	32	8,6%	32	8,5%	15	16	17	17
17:00 - 18:00	30	8,3%	30	7,8%	17	17	13	13
18:00 - 19:00	19	5,2%	19	5,0%	11	11	8	8
19:00 - 20:00	20	5,6%	19	5,0%	10	10	11	9
20:00 - 21:00	19	5,3%	17	4,6%	12	10	8	7
21:00 - 22:00	10	2,6%	9	2,3%	5	4	5	4
22:00 - 23:00	5	1,4%	5	1,2%	3	3	2	2
23:00 - 24:00	3	0,7%	2	0,6%	1	1	2	1

UURVERLOOP WERKDAG PER RIJRICHTING



ETMAALTOTALEN

	Aantal voertuigen
Sat 7/May	396
Sun 8/May	352
Mon 9/May	461
Tue 10/May	369
Wed 11/May	364
Thu 12/May	351
Fri 13/May	346
Sat 14/May	439
Sun 15/May	503
Mon 16/May	325
Tue 17/May	419
Wed 18/May	448
Thu 19/May	261
Fri 20/May	234
Sat 21/May	324
Sun 22/May	476

VERKEERSTELLING

Bromfietzers en fietsers

TJALK, LOOSDRECHT

Tussen Nieuw-Loosdrechtsedijk en Schakel

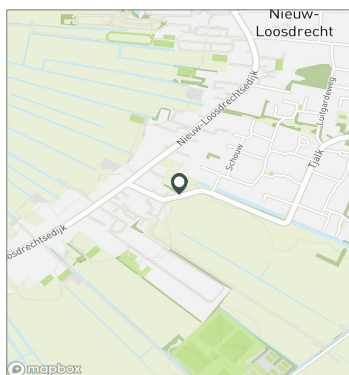


Meetlocatie

Tjalk
Loosdrecht
Tussen Nieuw-Loosdrechtsedijk en Schakel
Ri. 1 = Ri. Noordoost (Schakel)
Ri. 2 = Ri. Zuidwest (Nieuw-Loosdrechtsedijk)

Meting

Meetperiode: 6 mei t/m 23 mei 2022
Methodiek: Telslangen
In opdracht van: Gemeente Wijdemeren
Uitgevoerd door: MetroCount



Validatie

- = Compleet en representatief
- = Niet representatief
- = Niet compleet
- = Feestdag

DOORSNEDE

	Sat 7/5	Sun 8/5	Mon 9/5	Tue 10/5	Wed 11/5	Thu 12/5	Fri 13/5	Sat 14/5	Sun 15/5	Mon 16/5	Tue 17/5	Wed 18/5	Thu 19/5	Fri 20/5	Sat 21/5	Sun 22/5
00:00 - 01:00	1	3	2	1	1	1	1	3	2	0	1	2	0	3	3	1
01:00 - 02:00	0	3	0	1	0	0	0	2	1	2	0	0	0	1	2	3
02:00 - 03:00	0	5	0	0	0	1	0	3	1	0	0	0	1	0	0	4
03:00 - 04:00	0	1	0	0	0	0	0	0	2	0	0	0	0	1	0	1
04:00 - 05:00	0	1	0	0	0	1	0	0	2	0	1	0	0	1	1	0
05:00 - 06:00	1	1	1	1	1	0	0	0	0	1	2	0	0	0	0	1
06:00 - 07:00	1	0	5	5	1	3	6	2	1	3	5	3	1	1	3	1
07:00 - 08:00	7	4	14	18	12	13	10	9	1	15	24	23	12	5	10	0
08:00 - 09:00	14	5	38	32	30	20	18	20	12	24	30	22	22	20	19	6
09:00 - 10:00	24	12	26	18	22	23	27	22	32	23	16	18	12	16	19	34
10:00 - 11:00	37	23	33	20	18	17	18	28	26	24	13	27	11	28	22	29
11:00 - 12:00	35	45	27	22	25	24	25	50	53	22	27	34	14	29	51	44
12:00 - 13:00	29	34	30	25	39	33	23	35	67	25	22	40	22	26	28	39
13:00 - 14:00	38	30	16	21	31	22	28	62	48	21	31	45	14	25	26	50
14:00 - 15:00	30	42	50	42	33	34	30	50	75	23	32	40	5	21	26	59
15:00 - 16:00	49	47	43	33	26	31	37	43	41	23	39	31	12	14	22	52
16:00 - 17:00	43	18	45	31	38	33	32	29	37	21	30	38	17	13	27	49
17:00 - 18:00	35	29	41	26	27	28	22	27	25	33	43	39	17	6	26	30
18:00 - 19:00	19	20	26	14	17	15	24	16	24	15	21	23	17	12	17	14
19:00 - 20:00	11	13	20	20	14	20	10	9	24	13	24	22	46	4	5	28
20:00 - 21:00	5	8	25	18	20	12	20	17	17	20	40	20	15	4	10	19
21:00 - 22:00	9	7	10	9	4	11	7	6	8	13	11	13	16	0	5	7
22:00 - 23:00	5	1	8	10	3	5	4	5	4	3	4	7	4	1	1	3
23:00 - 24:00	3	0	1	2	2	4	4	1	0	1	3	1	3	3	1	2
Etmaal (0-24u)	396	352	461	369	364	351	346	439	503	325	419	448	261	234	324	476
Dag (7-19u)	360	309	389	302	318	293	294	391	441	269	328	380	175	215	293	406
Avond (19-23u)	30	29	63	57	41	48	41	37	53	49	79	62	81	9	21	57
Nacht (23-7u)	6	14	9	10	5	10	11	11	9	7	12	6	5	10	10	13
Ochtendspits (7-9u)	21	9	52	50	42	33	28	29	13	39	54	45	34	25	29	6
Avondspits (16-18u)	78	47	86	57	65	61	54	56	62	54	73	77	34	19	53	79
Validatie																

DOORSNEDE

	Sat 7/5	Sun 8/5	Mon 9/5	Tue 10/5	Wed 11/5	Thu 12/5	Fri 13/5	Sat 14/5	Sun 15/5	Mon 16/5	Tue 17/5	Wed 18/5	Thu 19/5	Fri 20/5	Sat 21/5	Sun 22/5
Ri. Noordoost	183	196	225	189	187	162	165	199	262	165	208	204	128	123	161	225
Ri. Zuidwest	213	156	236	180	177	189	181	240	241	160	211	244	133	111	163	251
Ri. Noordoost	46%	56%	49%	51%	51%	46%	48%	45%	52%	51%	50%	46%	49%	53%	50%	47%
Ri. Zuidwest	54%	44%	51%	49%	49%	54%	52%	55%	48%	49%	50%	54%	51%	47%	50%	53%