

VERKEERSTELLING

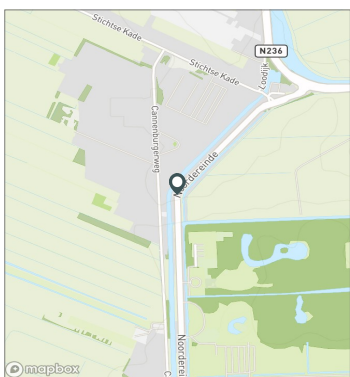
Bromfietzers en fietsers

Meetlocatie

Noordereinde
s-Graveland
Tussen Herenweg en Stichtse Kade
Ri. 1 = Ri. Noord (Stichtse Kade)
Ri. 2 = Ri. Zuid (Herenweg)

Meting

Meetperiode: 6 mei t/m 23 mei 2022
Methodiek: Telslangen
In opdracht van: Gemeente Wijdemeren
Uitgevoerd door: MetroCount



Voertuigclassificatie

Voertuigclassificatie op basis van ascombinaties
L = Licht verkeer (2 assen, asafstand < 3,7 m)
M = Middelzwaar verkeer (2 assen, asafstand > 3,7 m)
Z = Zwaar verkeer (3 of meer assen)

NOORDEREINDE, S-GRAVELAND

Tussen Herenweg en Stichtse Kade

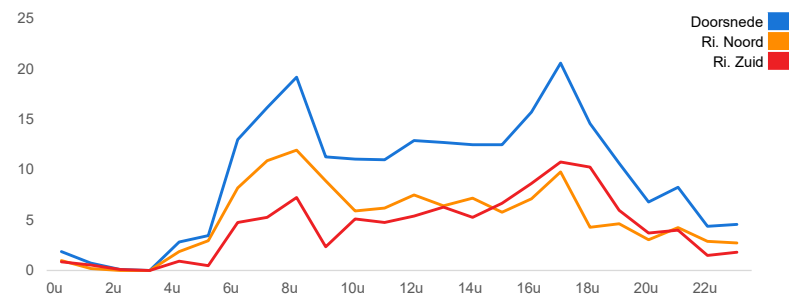
INTENSITEITEN

	Doorsnede				Ri. Noord		Ri. Zuid	
	Werkdag	Weekdag	Werkdag	Weekdag	Werkdag	Weekdag	Werkdag	Weekdag
Etmaal (0-24u)	227	100%	228	100%	124	128	103	100
Dag (7-19u)	170	75,0%	175	76,9%	92	99	78	76
Avond (19-23u)	30	13,3%	29	12,6%	15	14	15	15
Nacht (23-7u)	27	11,7%	24	10,6%	17	15	10	9
Ochtendspits (7-9u)	35	15,6%	28	12,1%	23	18	13	10
Avondspits (16-18u)	36	16,0%	35	15,4%	17	18	19	18

UURCIJFERS

	Doorsnede				Ri. Noord		Ri. Zuid	
	Werkdag	Weekdag	Werkdag	Weekdag	Werkdag	Weekdag	Werkdag	Weekdag
00:00 - 01:00	2	0,8%	3	1,4%	1	2	1	1
01:00 - 02:00	1	0,3%	2	0,7%	0	1	1	1
02:00 - 03:00	0	0,0%	0	0,1%	0	0	0	0
03:00 - 04:00	0	0,0%	0	0,1%	0	0	0	0
04:00 - 05:00	3	1,2%	2	0,9%	2	1	1	1
05:00 - 06:00	3	1,5%	3	1,2%	3	2	1	0
06:00 - 07:00	13	5,7%	10	4,4%	8	6	5	4
07:00 - 08:00	16	7,1%	12	5,4%	11	8	5	4
08:00 - 09:00	19	8,4%	15	6,7%	12	9	7	6
09:00 - 10:00	11	5,0%	11	4,7%	9	8	2	3
10:00 - 11:00	11	4,9%	12	5,1%	6	7	5	5
11:00 - 12:00	11	4,8%	14	6,1%	6	9	5	5
12:00 - 13:00	13	5,7%	17	7,5%	8	11	5	6
13:00 - 14:00	13	5,6%	15	6,6%	6	8	6	7
14:00 - 15:00	13	5,5%	17	7,2%	7	9	5	8
15:00 - 16:00	13	5,5%	14	6,2%	6	7	7	7
16:00 - 17:00	16	6,9%	16	7,1%	7	8	9	8
17:00 - 18:00	21	9,1%	19	8,4%	10	9	11	10
18:00 - 19:00	15	6,4%	13	5,8%	4	5	10	8
19:00 - 20:00	11	4,7%	9	4,0%	5	4	6	5
20:00 - 21:00	7	3,0%	6	2,8%	3	3	4	3
21:00 - 22:00	8	3,6%	8	3,5%	4	4	4	4
22:00 - 23:00	4	1,9%	5	2,2%	3	3	2	2
23:00 - 24:00	5	2,0%	4	1,8%	3	2	2	2

UURVERLOOP WERKDAG PER RIJRICHTING



ETMAALTOTALEN

	Aantal voertuigen
Sat 7/May	208
Sun 8/May	192
Mon 9/May	230
Tue 10/May	226
Wed 11/May	264
Thu 12/May	229
Fri 13/May	256
Sat 14/May	270
Sun 15/May	318
Mon 16/May	231
Tue 17/May	241
Wed 18/May	240
Thu 19/May	196
Fri 20/May	174
Sat 21/May	176
Sun 22/May	214



VERKEERSTELLING

Bromfietzers en fietsers

NOORDEREINDE, S-GRAVELAND

Tussen Herenweg en Stichtse Kade

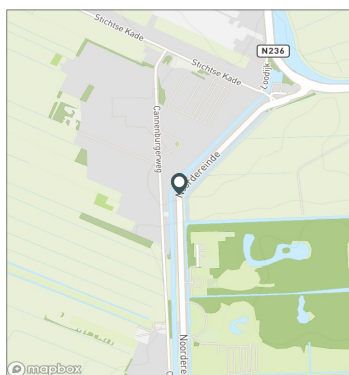


Meetlocatie

Noordereinde
s-Graveland
Tussen Herenweg en Stichtse Kade
Ri. 1 = Ri. Noord (Stichtse Kade)
Ri. 2 = Ri. Zuid (Herenweg)

Meting

Meetperiode: 6 mei t/m 23 mei 2022
Methodiek: Telslangen
In opdracht van: Gemeente Wijdemeren
Uitgevoerd door: MetroCount



Validatie

- = Compleet en representatief
- = Niet representatief
- = Niet compleet
- = Feestdag

DOORSNEDE

	Sat 7/5	Sun 8/5	Mon 9/5	Tue 10/5	Wed 11/5	Thu 12/5	Fri 13/5	Sat 14/5	Sun 15/5	Mon 16/5	Tue 17/5	Wed 18/5	Thu 19/5	Fri 20/5	Sat 21/5	Sun 22/5
00:00 - 01:00	2	2	1	2	3	1	0	11	15	3	1	2	1	6	3	4
01:00 - 02:00	0	2	0	0	0	1	1	4	14	0	1	2	2	0	0	1
02:00 - 03:00	1	1	0	0	1	0	0	0	1	0	0	0	0	0	1	1
03:00 - 04:00	0	1	0	0	0	0	0	1	1	0	0	0	0	0	1	1
04:00 - 05:00	0	1	2	2	2	2	2	1	0	7	4	2	2	5	0	0
05:00 - 06:00	2	1	4	4	3	3	1	2	0	5	2	3	2	8	1	0
06:00 - 07:00	0	0	24	8	16	15	10	8	1	14	19	11	11	6	4	1
07:00 - 08:00	1	0	17	29	11	23	16	6	1	20	18	15	9	6	6	2
08:00 - 09:00	7	1	17	24	28	21	12	8	7	15	24	18	26	12	7	3
09:00 - 10:00	20	6	9	15	17	8	20	10	5	17	14	8	4	6	16	1
10:00 - 11:00	24	11	15	4	20	13	18	17	9	13	5	6	7	17	4	13
11:00 - 12:00	17	24	10	11	7	14	12	23	13	16	15	13	8	4	15	36
12:00 - 13:00	8	24	11	6	25	7	20	31	55	9	12	17	13	9	13	35
13:00 - 14:00	23	23	12	7	20	11	12	29	27	7	11	13	19	15	10	14
14:00 - 15:00	20	19	5	12	16	14	27	24	56	7	8	13	9	14	21	19
15:00 - 16:00	21	18	9	20	15	9	12	16	33	12	13	19	9	7	8	11
16:00 - 17:00	20	13	23	5	21	13	17	19	25	20	19	19	8	13	12	14
17:00 - 18:00	15	15	26	25	15	24	14	17	21	18	17	20	22	20	7	16
18:00 - 19:00	9	4	14	13	19	19	7	9	7	15	18	16	13	5	18	11
19:00 - 20:00	3	9	8	12	6	8	17	3	5	14	11	15	10	5	6	7
20:00 - 21:00	1	2	5	6	8	6	7	7	7	5	10	9	7	1	2	15
21:00 - 22:00	5	5	10	10	2	9	12	8	10	6	15	9	7	5	9	4
22:00 - 23:00	9	7	3	5	7	6	5	10	5	3	1	4	5	4	7	3
23:00 - 24:00	0	3	5	6	2	2	14	6	0	5	3	6	2	6	5	2
Etmaal (0-24u)	208	192	230	226	264	229	256	270	318	231	241	240	196	174	176	214
Dag (7-19u)	185	158	168	171	214	176	187	209	259	169	174	177	147	128	137	175
Avond (19-23u)	18	23	26	33	23	29	41	28	27	28	37	37	29	15	24	29
Nacht (23-7u)	5	11	36	22	27	24	28	33	32	34	30	26	20	31	15	10
Ochtendspits (7-9u)	8	1	34	53	39	44	28	14	8	35	42	33	35	18	13	5
Avondspits (16-18u)	35	28	49	30	36	37	31	36	46	38	36	39	30	33	19	30
Validatie																

DOORSNEDE

	Sat 7/5	Sun 8/5	Mon 9/5	Tue 10/5	Wed 11/5	Thu 12/5	Fri 13/5	Sat 14/5	Sun 15/5	Mon 16/5	Tue 17/5	Wed 18/5	Thu 19/5	Fri 20/5	Sat 21/5	Sun 22/5
Ri. Noord	129	103	133	131	138	146	136	165	193	116	125	121	106	93	96	135
Ri. Zuid	79	89	97	95	126	83	120	105	125	115	116	119	90	81	80	79
Ri. Noord	62%	54%	58%	58%	52%	64%	53%	61%	61%	50%	52%	50%	54%	53%	55%	63%
Ri. Zuid	38%	46%	42%	42%	48%	36%	47%	39%	39%	50%	48%	50%	46%	47%	45%	37%