

VERKEERSTELLING

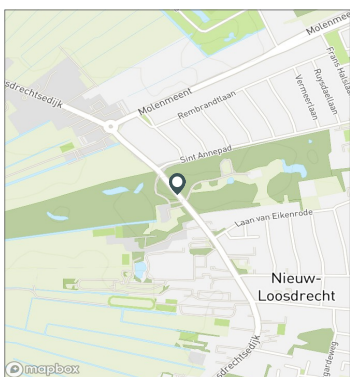
Motorvoertuigen

Meetlocatie

Nieuw-Loosdrechtsedijk
Loosdrecht
Tussen Laan van Eikenrode en Sint Annepad
Ri. 1 = Ri. Noordwest (Sint Annepad)
Ri. 2 = Ri. Zuidoost (Laan van Eikenrode)

Meting

Meetperiode: 6 mei t/m 23 mei 2022
Methodiek: Telslangen
In opdracht van: Gemeente Wijdemeren
Uitgevoerd door: MetroCount



Voertuigclassificatie

Voertuigclassificatie op basis van ascombinaties
L = Licht verkeer (2 assen, asafstand < 3,7 m)
M = Middelzwaar verkeer (2 assen, asafstand > 3,7 m)
Z = Zwaar verkeer (3 of meer assen)

NIEUW-LOOSDRECHTSEDIJK, LOOSDRECHT

Tussen Laan van Eikenrode en Sint Annepad



INTENSITEITEN

	Doorsnede		Ri. Noordwest		Ri. Zuidoost			
	Werkdag	Weekdag	Werkdag	Weekdag	Werkdag	Weekdag		
Etmaal (0-24u)	7744	100%	7519	100%	4082	3918	3662	3601
Dag (7-19u)	6377	82,3%	6199	82,4%	3371	3235	3005	2964
Avond (19-23u)	1031	13,3%	995	13,2%	531	517	500	479
Nacht (23-7u)	336	4,3%	324	4,3%	179	166	157	158
Ochtendspits (7-9u)	903	11,7%	736	9,8%	507	413	395	323
Avondspits (16-18u)	1295	16,7%	1229	16,3%	663	627	633	602

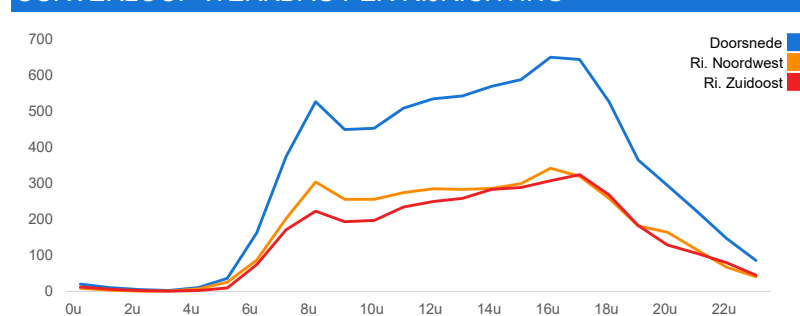
UURCIJFERS

	Doorsnede		Ri. Noordwest		Ri. Zuidoost			
	Werkdag	Weekdag	Werkdag	Weekdag	Werkdag	Weekdag		
00:00 - 01:00	21	0,3%	33	0,4%	9	14	13	20
01:00 - 02:00	11	0,1%	19	0,2%	4	7	6	11
02:00 - 03:00	5	0,1%	9	0,1%	2	4	3	5
03:00 - 04:00	3	0,0%	6	0,1%	2	3	1	3
04:00 - 05:00	11	0,1%	11	0,1%	7	6	3	4
05:00 - 06:00	36	0,5%	31	0,4%	26	22	10	9
06:00 - 07:00	163	2,1%	128	1,7%	88	68	75	61
07:00 - 08:00	375	4,8%	297	3,9%	203	160	172	137
08:00 - 09:00	528	6,8%	439	5,8%	305	253	223	186
09:00 - 10:00	451	5,8%	413	5,5%	256	235	194	178
10:00 - 11:00	453	5,9%	465	6,2%	256	258	197	207
11:00 - 12:00	510	6,6%	530	7,1%	275	279	235	251
12:00 - 13:00	535	6,9%	567	7,5%	285	294	250	273
13:00 - 14:00	543	7,0%	578	7,7%	284	296	259	283
14:00 - 15:00	570	7,4%	593	7,9%	286	288	284	306
15:00 - 16:00	589	7,6%	590	7,9%	300	295	289	295
16:00 - 17:00	651	8,4%	622	8,3%	343	320	308	302
17:00 - 18:00	644	8,3%	607	8,1%	320	307	325	301
18:00 - 19:00	528	6,8%	496	6,6%	259	250	269	247
19:00 - 20:00	366	4,7%	350	4,6%	182	180	184	170
20:00 - 21:00	294	3,8%	289	3,8%	165	160	129	129
21:00 - 22:00	223	2,9%	212	2,8%	116	110	107	102
22:00 - 23:00	148	1,9%	145	1,9%	68	68	80	77
23:00 - 24:00	87	1,1%	87	1,2%	41	43	46	45

VOERTUIGVERDELING

	Doorsnede		Ri. Noordwest		Ri. Zuidoost			
	Werkdag	Weekdag	Werkdag	Weekdag	Werkdag	Weekdag		
Licht (L)	7450	96,2%	7257	96,5%	97,2%	97,5%	95,2%	95,4%
Middelzwaar (M)	148	1,9%	121	1,6%	1,4%	1,2%	2,4%	2,0%
Zwaar (Z)	146	1,9%	141	1,9%	1,4%	1,2%	2,4%	2,6%

UURVERLOOP WERKDAG PER RIJRICHTING



ETMAALTOTALEN

	Aantal voertuigen
Sat 7/May	7469
Sun 8/May	6254
Mon 9/May	7657
Tue 10/May	7323
Wed 11/May	7501
Thu 12/May	7665
Fri 13/May	7993
Sat 14/May	7948
Sun 15/May	6933
Mon 16/May	7208
Tue 17/May	7922
Wed 18/May	8363
Thu 19/May	7949
Fri 20/May	7797
Sat 21/May	7206
Sun 22/May	5932

SNELHEID

	Doorsnede	Ri. Noordwest	Ri. Zuidoost
Gem. snelheid	46	46	46
V85	55	54	56
< 20 km/u	1,8%	0,5%	3,1%
20 - 30 km/u	3,1%	1%	5,3%
30 - 40 km/u	11,3%	12,4%	10,1%
40 - 50 km/u	56,7%	63,2%	49,8%
50 - 60 km/u	23,3%	19,7%	27,1%
60 - 70 km/u	3,1%	2,5%	3,8%
70 - 80 km/u	0,5%	0,4%	0,6%
> 80 km/u	0,2%	0,2%	0,2%

VERKEERSTELLING

Motorvoertuigen

Meetlocatie

Nieuw-Loosdrechtsedijk

Loosdrecht

Tussen Laan van Eikenrode en Sint Annepad

Ri. 1 = Ri. Noordwest (Sint Annepad)

Ri. 2 = Ri. Zuidoost (Laan van Eikenrode)

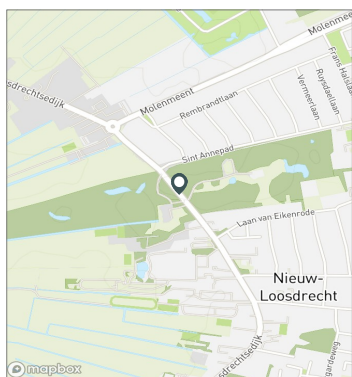
Meting

Meetperiode: 6 mei t/m 23 mei 2022

Methodiek: Telslangen

In opdracht van: Gemeente Wijdemeren

Uitgevoerd door: MetroCount



Voertuigclassificatie

Voertuigclassificatie op basis van ascombinaties

L = Licht verkeer (2 assen, asafstand < 3,7 m)

M = Middelzwaar verkeer (2 assen, asafstand > 3,7 m)

Z = Zwaar verkeer (3 of meer assen)

NIEUW-LOOSDRECHTSEDIJK, LOOSDRECHT

Tussen Laan van Eikenrode en Sint Annepad



WERKDAG

		Doorsnede				Ri. Noordwest				Ri. Zuidoost			
		L	M	Z	Tot	L	M	Z	Tot	L	M	Z	Tot
00:00 - 01:00		21	0	0	21	9	0	0	9	12	0	0	13
01:00 - 02:00		10	0	0	11	4	0	0	4	6	0	0	6
02:00 - 03:00		5	0	0	5	2	0	0	2	3	0	0	3
03:00 - 04:00		3	0	0	3	2	0	0	2	1	0	0	1
04:00 - 05:00		10	0	1	11	7	0	0	7	3	0	0	3
05:00 - 06:00		34	1	1	36	24	1	1	26	10	0	0	10
06:00 - 07:00		153	5	5	163	84	1	2	88	69	4	3	75
07:00 - 08:00		356	8	11	375	196	2	5	203	160	6	5	172
08:00 - 09:00		508	8	12	528	295	3	6	305	213	5	5	223
09:00 - 10:00		429	12	10	451	246	5	5	256	183	7	5	194
10:00 - 11:00		431	12	11	453	247	5	4	256	183	7	7	197
11:00 - 12:00		483	17	10	510	265	7	3	275	218	10	7	235
12:00 - 13:00		507	16	13	535	273	7	5	285	233	9	8	250
13:00 - 14:00		516	15	11	543	273	7	4	284	243	8	7	259
14:00 - 15:00		547	12	11	570	278	5	4	286	270	7	7	284
15:00 - 16:00		565	11	13	589	292	4	4	300	274	7	9	289
16:00 - 17:00		627	11	13	651	333	5	5	343	294	6	7	308
17:00 - 18:00		632	5	7	644	316	2	2	320	316	3	5	325
18:00 - 19:00		518	5	4	528	256	2	1	259	262	4	3	269
19:00 - 20:00		358	3	5	366	180	1	1	182	178	2	4	184
20:00 - 21:00		288	3	3	294	163	1	1	165	125	3	2	129
21:00 - 22:00		219	1	2	223	115	0	1	116	104	1	2	107
22:00 - 23:00		146	1	2	148	67	0	1	68	79	0	1	80
23:00 - 24:00		86	0	1	87	41	0	0	41	45	0	1	46
Etmaal (0-24u)		7450	148	146	7744	3966	59	57	4082	3485	88	89	3662
Dag (7-19u)		6119	132	126	6377	3269	53	49	3371	2850	79	77	3005
Avond (19-23u)		1011	8	12	1031	525	3	4	531	486	6	8	500
Nacht (23-7u)		321	7	8	336	172	3	4	179	149	4	4	157
Ochtendspits (7-9u)		864	16	22	903	491	5	11	507	373	11	11	395
Avondspits (16-18u)		1259	16	20	1295	649	6	8	663	610	10	12	633

VERKEERSTELLING

Motorvoertuigen

Meetlocatie

Nieuw-Loosdrechtsedijk

Loosdrecht

Tussen Laan van Eikenrode en Sint Annepad

Ri. 1 = Ri. Noordwest (Sint Annepad)

Ri. 2 = Ri. Zuidoost (Laan van Eikenrode)

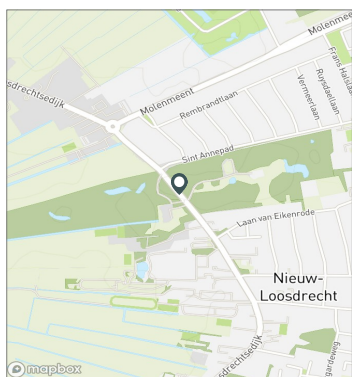
Meting

Meetperiode: 6 mei t/m 23 mei 2022

Methodiek: Telslangen

In opdracht van: Gemeente Wijdmeren

Uitgevoerd door: MetroCount



Voertuigclassificatie

Voertuigclassificatie op basis van ascombinaties

L = Licht verkeer (2 assen, asafstand < 3,7 m)

M = Middelzwaar verkeer (2 assen, asafstand > 3,7 m)

Z = Zwaar verkeer (3 of meer assen)

NIEUW-LOOSDRECHTSEDIJK, LOOSDRECHT

Tussen Laan van Eikenrode en Sint Annepad



WEEKDAG

		Doorsnede				Ri. Noordwest				Ri. Zuidoost			
		L	M	Z	Tot	L	M	Z	Tot	L	M	Z	Tot
00:00 - 01:00		33	0	1	33	13	0	0	14	19	0	0	20
01:00 - 02:00		18	0	0	19	7	0	0	7	11	0	0	11
02:00 - 03:00		9	0	0	9	4	0	0	4	5	0	0	5
03:00 - 04:00		6	0	0	6	3	0	0	3	3	0	0	3
04:00 - 05:00		10	0	0	11	6	0	0	6	4	0	0	4
05:00 - 06:00		29	1	1	31	20	1	1	22	9	0	0	9
06:00 - 07:00		121	4	4	128	65	1	2	68	56	3	2	61
07:00 - 08:00		282	7	9	297	154	2	4	160	127	5	5	137
08:00 - 09:00		423	7	10	439	246	2	5	253	178	4	5	186
09:00 - 10:00		396	10	8	413	227	4	4	235	169	5	4	178
10:00 - 11:00		445	10	10	465	251	4	4	258	195	6	6	207
11:00 - 12:00		507	13	10	530	271	6	3	279	236	8	8	251
12:00 - 13:00		542	13	13	567	285	5	4	294	257	7	9	273
13:00 - 14:00		553	12	12	578	286	6	4	296	267	7	9	283
14:00 - 15:00		571	10	12	593	280	4	3	288	291	6	9	306
15:00 - 16:00		568	9	13	590	288	4	3	295	280	5	10	295
16:00 - 17:00		600	9	13	622	312	4	4	320	287	5	9	302
17:00 - 18:00		596	4	7	607	303	1	2	307	292	3	5	301
18:00 - 19:00		487	5	4	496	247	2	1	250	240	3	3	247
19:00 - 20:00		343	3	4	350	177	1	1	180	165	2	3	170
20:00 - 21:00		283	3	3	289	158	1	1	160	125	2	2	129
21:00 - 22:00		208	1	3	212	108	0	1	110	100	1	2	102
22:00 - 23:00		143	1	2	145	67	0	1	68	76	0	1	77
23:00 - 24:00		86	0	1	87	42	0	0	43	44	0	1	45
Etmaal (0-24u)		7257	121	141	7519	3822	48	49	3918	3435	73	93	3601
Dag (7-19u)		5970	108	122	6199	3151	43	41	3235	2818	64	81	2964
Avond (19-23u)		976	7	12	995	510	2	4	517	466	5	8	479
Nacht (23-7u)		311	6	7	324	160	3	3	166	151	3	4	158
Ochtendspits (7-9u)		705	13	18	736	400	4	9	413	305	9	9	323
Avondspits (16-18u)		1195	13	21	1229	615	5	6	627	580	8	14	602

VERKEERSTELLING

Motorvoertuigen

NIEUW-LOOSDRECHTSEDIJK, LOOSDRECHT

Tussen Laan van Eikenrode en Sint Annepad



Meetlocatie

Nieuw-Loosdrechtsedijk

Loosdrecht

Tussen Laan van Eikenrode en Sint Annepad

Ri. 1 = Ri. Noordwest (Sint Annepad)

Ri. 2 = Ri. Zuidoost (Laan van Eikenrode)

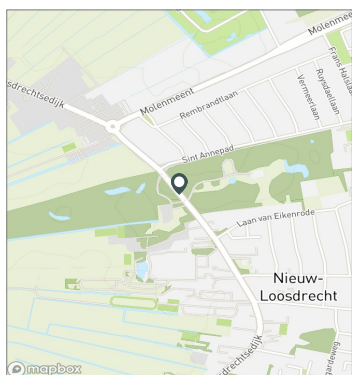
Meting

Meetperiode: 6 mei t/m 23 mei 2022

Methodiek: Telslangen

In opdracht van: Gemeente Wijdemeren

Uitgevoerd door: MetroCount



Voertuigclassificatie

Voertuigclassificatie op basis van ascombinaties

L = Licht verkeer (2 assen, asafstand < 3,7 m)

M = Middelzwaar verkeer (2 assen, asafstand > 3,7 m)

Z = Zwaar verkeer (3 of meer assen)

Validatie

■ = Compleet en representatief

■ = Niet representatief

■ = Niet compleet

■ = Feestdag

DOORSNEDE

	Sat 7/5	Sun 8/5	Mon 9/5	Tue 10/5	Wed 11/5	Thu 12/5	Fri 13/5	Sat 14/5	Sun 15/5	Mon 16/5	Tue 17/5	Wed 18/5	Thu 19/5	Fri 20/5	Sat 21/5	Sun 22/5
00:00 - 01:00	54	57	23	11	19	27	22	73	77	25	13	14	29	39	53	64
01:00 - 02:00	36	53	9	10	4	9	14	38	47	14	8	8	14	14	26	32
02:00 - 03:00	15	35	1	3	6	14	5	14	23	5	2	2	6	6	13	14
03:00 - 04:00	9	16	0	3	3	3	4	10	19	3	3	1	2	1	13	19
04:00 - 05:00	6	17	9	11	8	13	8	15	6	12	15	10	13	9	6	12
05:00 - 06:00	15	17	43	34	38	41	25	24	15	44	38	36	38	30	19	21
06:00 - 07:00	49	24	162	174	152	171	168	55	31	143	163	162	156	167	67	29
07:00 - 08:00	120	42	404	358	366	416	366	153	58	367	408	371	390	326	167	72
08:00 - 09:00	298	102	529	555	514	526	524	345	134	541	529	531	543	484	308	122
09:00 - 10:00	413	188	444	423	468	403	483	449	215	438	449	437	474	488	408	245
10:00 - 11:00	608	369	469	427	436	419	517	643	432	397	512	435	434	488	588	328
11:00 - 12:00	630	504	482	457	489	507	540	659	553	463	513	580	496	571	667	477
12:00 - 13:00	694	576	510	507	514	522	580	700	681	481	501	607	509	614	644	589
13:00 - 14:00	758	620	575	462	522	513	592	754	657	475	542	573	573	549	633	578
14:00 - 15:00	717	592	583	570	553	579	599	712	668	476	563	627	562	561	639	577
15:00 - 16:00	647	563	563	594	588	616	625	677	597	484	593	619	571	609	596	484
16:00 - 17:00	599	586	667	625	709	639	670	576	585	661	658	730	557	574	528	421
17:00 - 18:00	494	518	653	635	602	629	617	550	546	611	667	704	696	635	473	507
18:00 - 19:00	412	416	502	486	483	513	503	456	442	513	575	583	618	545	384	395
19:00 - 20:00	276	313	381	343	352	371	356	293	365	309	344	388	463	339	282	322
20:00 - 21:00	220	316	281	244	239	239	320	270	351	359	370	413	241	245	246	254
21:00 - 22:00	167	159	194	167	189	226	195	195	234	222	226	273	309	212	160	192
22:00 - 23:00	139	103	111	156	160	168	136	165	143	106	151	175	173	148	163	108
23:00 - 24:00	93	68	62	68	87	101	124	122	54	59	79	84	82	143	123	70
Etmaal (0-24u)	7469	6254	7657	7323	7501	7665	7993	7948	6933	7208	7922	8363	7949	7797	7206	5932
Dag (7-19u)	6390	5076	6381	6099	6244	6282	6616	6674	5568	5907	6510	6797	6423	6444	6035	4795
Avond (19-23u)	802	891	967	910	940	1004	1007	923	1093	996	1091	1249	1186	944	851	876
Nacht (23-7u)	277	287	309	314	317	379	370	351	272	305	321	317	340	409	320	261
Ochtendspits (7-9u)	418	144	933	913	880	942	890	498	192	908	937	902	933	810	475	194
Avondspits (16-18u)	1093	1104	1320	1260	1311	1268	1287	1126	1131	1272	1325	1434	1253	1209	1001	928
Validatie																

DOORSNEDE

	Sat 7/5	Sun 8/5	Mon 9/5	Tue 10/5	Wed 11/5	Thu 12/5	Fri 13/5	Sat 14/5	Sun 15/5	Mon 16/5	Tue 17/5	Wed 18/5	Thu 19/5	Fri 20/5	Sat 21/5	Sun 22/5
Ri. Noordwest	3906	3089	3965	3838	3885	4042	4258	4156	3392	3918	4224	4499	4192	3995	3648	2873
Ri. Zuidoost	3563	3165	3692	3485	3616	3623	3735	3792	3541	3290	3698	3864	3757	3802	3558	3059
Ri. Noordwest	52%	49%	52%	52%	52%	53%	53%	52%	49%	54%	53%	54%	53%	51%	51%	48%
Ri. Zuidoost	48%	51%	48%	48%	48%	47%	47%	48%	51%	46%	47%	46%	47%	49%	49%	52%
Licht (L)	7250	6088	7350	7050	7174	7358	7674	7743	6764	6956	7644	8075	7691	7501	7045	5754
Middelzwaar (M)	74	40	143	150	156	145	143	72	29	148	139	147	143	145	72	40
Zwaar (Z)	145	126	164	123	171	162	176	133	140	104	139	141	115	151	89	138
% Licht (L)	97,1%	97,3%	96,0%	96,3%	95,6%	96,0%	96,0%	97,4%	97,6%	96,5%	96,5%	96,6%	96,8%	96,2%	97,8%	97,0%
% Middelzwaar (M)	1,0%	0,6%	1,9%	2,0%	2,1%	1,9%	1,8%	0,9%	0,4%	2,1%	1,8%	1,8%	1,8%	1,9%	1,0%	0,7%
% Zwaar (Z)	1,9%	2,0%	2,1%	1,7%	2,3%	2,1%	2,2%	1,7%	2,0%	1,4%	1,8%	1,7%	1,4%	1,9%	1,2%	2,3%

VERKEERSTELLING

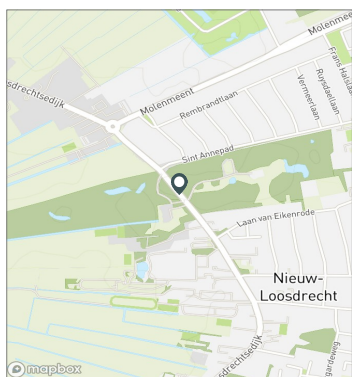
Motorvoertuigen

Meetlocatie

Nieuw-Loosdrechtsedijk
Loosdrecht
Tussen Laan van Eikenrode en Sint Annepad
Ri. 1 = Ri. Noordwest (Sint Annepad)
Ri. 2 = Ri. Zuidoost (Laan van Eikenrode)

Meting

Meetperiode: 6 mei t/m 23 mei 2022
Methodiek: Telslangen
In opdracht van: Gemeente Wijdemeren
Uitgevoerd door: MetroCount



Voertuigclassificatie

Voertuigclassificatie op basis van ascombinaties
L = Licht verkeer (2 assen, asafstand < 3,7 m)
M = Middelzwaar verkeer (2 assen, asafstand > 3,7 m)
Z = Zwaar verkeer (3 of meer assen)

NIEUW-LOOSDRECHTSEDIJK, LOOSDRECHT

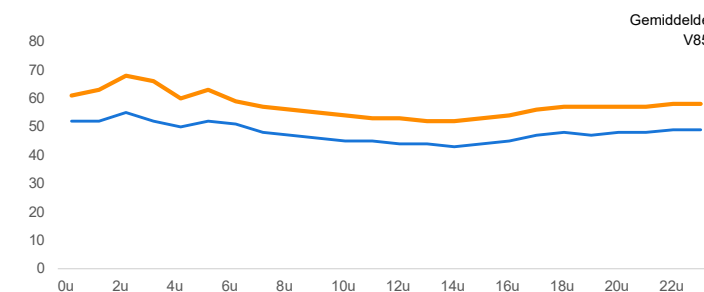
Tussen Laan van Eikenrode en Sint Annepad



SNELHEDEN WEEKDAG

	Doorsnede		Ri. Noordwest		Ri. Zuidoost	
	Gemiddelde	V85	Gemiddelde	V85	Gemiddelde	V85
00:00 - 01:00	52	61	51	61	52	62
01:00 - 02:00	52	63	51	60	52	64
02:00 - 03:00	55	68	55	68	55	68
03:00 - 04:00	52	66	51	63	53	69
04:00 - 05:00	50	60	50	58	51	66
05:00 - 06:00	52	63	52	63	51	66
06:00 - 07:00	51	59	52	60	50	59
07:00 - 08:00	48	57	49	57	47	57
08:00 - 09:00	47	56	47	55	47	56
09:00 - 10:00	46	55	46	54	46	56
10:00 - 11:00	45	54	46	52	45	55
11:00 - 12:00	45	53	45	51	44	55
12:00 - 13:00	44	53	45	51	44	55
13:00 - 14:00	44	52	44	50	43	53
14:00 - 15:00	43	52	44	50	42	53
15:00 - 16:00	44	53	44	50	43	54
16:00 - 17:00	45	54	45	51	45	56
17:00 - 18:00	47	56	46	54	47	57
18:00 - 19:00	48	57	47	56	48	57
19:00 - 20:00	47	57	47	56	47	57
20:00 - 21:00	48	57	47	56	48	58
21:00 - 22:00	48	57	47	56	49	58
22:00 - 23:00	49	58	48	57	49	59
23:00 - 24:00	49	58	47	57	50	59
Gemiddelde	46	55	46	54	46	56

UURVERLOOP SNELHEDEN



SNELHEDEN PER DAGSOORT

	Doorsnede		Ri. Noordwest		Ri. Zuidoost	
	Gemiddelde	V85	Gemiddelde	V85	Gemiddelde	V85
Maandag	46	55	46	54	46	56
Dinsdag	46	55	46	54	46	56
Woensdag	46	55	46	54	46	56
Donderdag	46	55	46	53	46	56
Vrijdag	46	55	46	54	46	56
Zaterdag	46	55	46	54	46	56
Zondag	45	55	46	54	44	56
Werkdag	46	55	46	54	46	56
Weekdag	46	55	46	54	46	56

SNELHEIDSVERTDELING WEEKDAG

	Doorsnede		Ri. Noordwest		Ri. Zuidoost	
	%	Cumulatief %	%	Cumulatief %	%	Cumulatief %
< 20 km/u	1,8%	1,8%	0,5%	0,5%	3,1%	3,1%
20 - 30 km/u	3,1%	4,8%	1,0%	1,5%	5,3%	8,4%
30 - 40 km/u	11,3%	16,1%	12,4%	14,0%	10,1%	18,5%
40 - 50 km/u	56,7%	72,9%	63,2%	77,2%	49,8%	68,3%
50 - 60 km/u	23,3%	96,2%	19,7%	96,9%	27,1%	95,4%
60 - 70 km/u	3,1%	99,3%	2,5%	99,4%	3,8%	99,1%
70 - 80 km/u	0,5%	99,8%	0,4%	99,8%	0,6%	99,8%
> 80 km/u	0,2%	100,0%	0,2%	100,0%	0,2%	100,0%

SNELHEIDSVERTDELING DOORSNEDE

