

VERKEERSTELLING

Motorvoertuigen

Emmaweg, Kortenhoef

Tussen Zuidereinde en Zuiderhoek

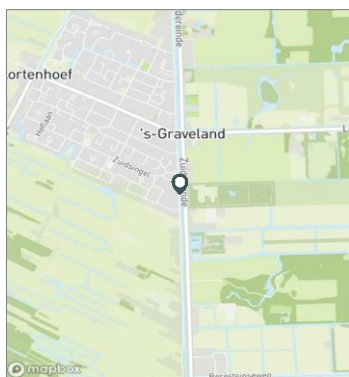


Meetlocatie

Emmaweg
Kortenhoef
Tussen Zuidereinde en Zuiderhoek
Ri. 1 = Ri. Noord (Zuiderhoek)
Ri. 2 = Ri. Zuid (Zuidereinde)

Meting

Meetperiode: 12 september t/m 28 september 2017
Methodiek: Telslangen (Meetel MC)
In opdracht van: Via van Dalen
Uitgevoerd door: Meetel



Voertuigclassificatie

Voertuigclassificatie op basis van ascombinaties

L = Licht verkeer (2 assen, asafstand < 3,7 m)

M = Middelzwaar verkeer (2 assen, asafstand > 3,7 m)

Z = Zwaar verkeer (3 of meer assen)

INTENSITEITEN

	Doorsnede		Ri. Noord		Ri. Zuid			
	Werkdag	Weekdag	Werkdag	Weekdag	Werkdag	Weekdag		
Elmaal (0-24u)	1952	100%	1799	100%	1045	958	907	841
Dag (7-19u)	1613	82.6%	1496	83.2%	881	815	731	682
Avond (19-23u)	265	13.6%	232	12.9%	118	104	146	128
Nacht (23-7u)	75	3.8%	71	3.9%	45	40	30	31
Ochtendspits (7-9u)	278	14.2%	222	12.4%	200	160	78	62
Avondspits (16-18u)	347	17.8%	310	17.2%	159	143	188	167

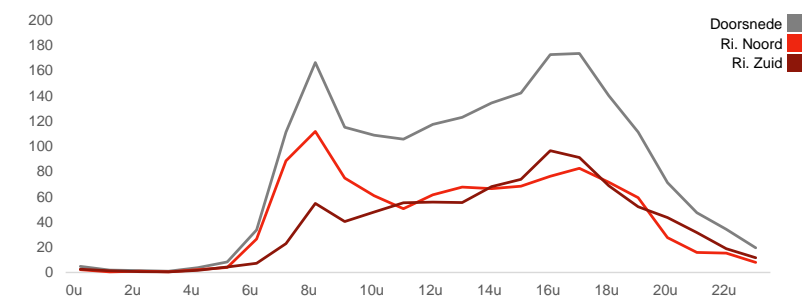
UURCIJFERS

	Doorsnede		Ri. Noord		Ri. Zuid			
	Werkdag	Weekdag	Werkdag	Weekdag	Werkdag	Weekdag		
00:00 - 01:00	5	0.2%	7	0.4%	2	3	3	4
01:00 - 02:00	2	0.1%	4	0.2%	1	1	1	3
02:00 - 03:00	2	0.1%	2	0.1%	1	1	1	1
03:00 - 04:00	1	0.1%	1	0.1%	1	1	1	1
04:00 - 05:00	4	0.2%	4	0.2%	2	2	2	2
05:00 - 06:00	8	0.4%	7	0.4%	4	4	4	4
06:00 - 07:00	34	1.7%	27	1.5%	27	21	7	6
07:00 - 08:00	111	5.7%	86	4.8%	89	68	23	18
08:00 - 09:00	167	8.5%	137	7.6%	112	93	55	44
09:00 - 10:00	115	5.9%	107	5.9%	75	69	40	37
10:00 - 11:00	109	5.6%	107	6.0%	61	60	48	47
11:00 - 12:00	106	5.4%	111	6.2%	51	55	55	56
12:00 - 13:00	117	6.0%	122	6.8%	62	64	56	58
13:00 - 14:00	123	6.3%	129	7.2%	68	71	55	58
14:00 - 15:00	135	6.9%	134	7.4%	67	68	68	65
15:00 - 16:00	142	7.3%	134	7.5%	68	63	74	71
16:00 - 17:00	173	8.9%	157	8.7%	76	71	97	86
17:00 - 18:00	174	8.9%	153	8.5%	83	72	91	81
18:00 - 19:00	140	7.2%	120	6.7%	72	61	69	59
19:00 - 20:00	111	5.7%	96	5.4%	59	50	52	46
20:00 - 21:00	71	3.7%	63	3.5%	28	25	44	38
21:00 - 22:00	48	2.4%	43	2.4%	16	15	32	28
22:00 - 23:00	34	1.8%	30	1.7%	15	14	19	17
23:00 - 24:00	20	1.0%	18	1.0%	8	7	12	11

VOERTUIGVERDELING

	Doorsnede		Ri. Noord		Ri. Zuid			
	Werkdag	Weekdag	Werkdag	Weekdag	Werkdag	Weekdag		
Licht (L)	1915	98.1%	1769	98.3%	98.2%	98.4%	98.0%	98.3%
Middelzwaar (M)	20	1.0%	16	0.9%	0.9%	0.8%	1.1%	1.0%
Zwaar (Z)	17	0.9%	13	0.7%	0.9%	0.7%	0.9%	0.8%

UURVERLOOP WERKDAG PER RIJRICHTING



ETMAALTOTALEN

	Aantal voertuigen
Wed 13/Sep	2011
Thu 14/Sep	2007
Fri 15/Sep	2078
Sat 16/Sep	1708
Sun 17/Sep	1158
Mon 18/Sep	1903
Tue 19/Sep	1855
Wed 20/Sep	2002
Thu 21/Sep	1890
Fri 22/Sep	2023
Sat 23/Sep	1681
Sun 24/Sep	1118
Mon 25/Sep	1856
Tue 26/Sep	1892
Wed 27/Sep	1977

SNELHEID

	Doorsnede	Ri. Noord	Ri. Zuid
Gem. snelheid V85	36	36	37
< 15 km/uur	0,7%	0,8%	0,5%
15 - 20 km/uur	1,7%	1,7%	1,6%
20 - 25 km/uur	3,8%	4,1%	3,5%
25 - 30 km/uur	11,9%	12,6%	11,1%
30 - 35 km/uur	25,5%	26,3%	24,5%
35 - 40 km/uur	30,4%	30,3%	30,6%
40 - 45 km/uur	18,1%	17,1%	19,3%
> 45 km/uur	7,8%	7,0%	8,8%

VERKEERSTELLING

Motorvoertuigen

Emmaweg, Kortenhoef

Tussen Zuidereinde en Zuiderhoek

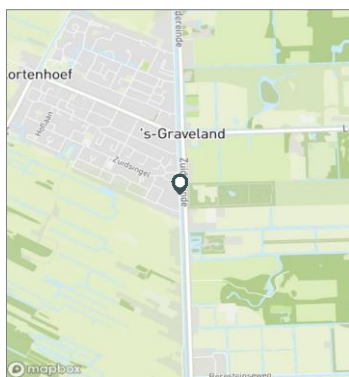


Meetlocatie

Emmaweg
Kortenhoef
Tussen Zuidereinde en Zuiderhoek
Ri. 1 = Ri. Noord (Zuidereinde)
Ri. 2 = Ri. Zuid (Zuidereinde)

Meting

Meetperiode: 12 september t/m 28 september 2017
Methodiek: Telslangen (Meetel MC)
In opdracht van: Via van Dalen
Uitgevoerd door: Meetel



Voertuigclassificatie

Voertuigclassificatie op basis van ascombinaties

L = Licht verkeer (2 assen, asafstand < 3,7 m)

M = Middelzwaar verkeer (2 assen, asafstand > 3,7 m)

Z = Zwaar verkeer (3 of meer assen)

WERKDAG

	Doorsnede				Ri. Noord				Ri. Zuid			
	L	M	Z	Tot	L	M	Z	Tot	L	M	Z	Tot
00:00 - 01:00	5	0	0	5	2	0	0	2	3	0	0	3
01:00 - 02:00	2	0	0	2	1	0	0	1	1	0	0	1
02:00 - 03:00	2	0	0	2	1	0	0	1	1	0	0	1
03:00 - 04:00	1	0	0	1	1	0	0	1	1	0	0	1
04:00 - 05:00	4	0	0	4	2	0	0	2	2	0	0	2
05:00 - 06:00	8	0	0	8	4	0	0	4	4	0	0	4
06:00 - 07:00	34	0	0	34	26	0	0	27	7	0	0	7
07:00 - 08:00	109	1	1	111	88	0	0	89	21	1	1	23
08:00 - 09:00	164	1	2	167	111	0	1	112	53	0	2	55
09:00 - 10:00	114	1	1	115	74	0	0	75	40	1	0	40
10:00 - 11:00	106	2	1	109	60	1	0	61	46	1	1	48
11:00 - 12:00	102	2	1	106	49	1	1	51	53	2	0	55
12:00 - 13:00	114	2	1	117	60	1	1	62	54	1	1	56
13:00 - 14:00	119	2	2	123	66	1	1	68	54	1	1	55
14:00 - 15:00	133	1	1	135	65	1	1	67	67	0	0	68
15:00 - 16:00	139	2	1	142	67	1	0	68	72	1	1	74
16:00 - 17:00	167	3	3	173	72	2	2	76	95	1	0	97
17:00 - 18:00	171	1	2	174	81	0	1	83	90	1	1	91
18:00 - 19:00	139	1	1	140	71	1	0	72	68	0	0	69
19:00 - 20:00	111	0	0	111	59	0	0	59	52	0	0	52
20:00 - 21:00	71	0	0	71	27	0	0	28	43	0	0	44
21:00 - 22:00	48	0	0	48	16	0	0	16	32	0	0	32
22:00 - 23:00	34	0	0	34	15	0	0	15	19	0	0	19
23:00 - 24:00	20	0	0	20	8	0	0	8	12	0	0	12
Etmaal (0-24u)	1915	20	17	1952	1026	9	9	1045	889	10	8	907
Dag (7-19u)	1577	19	17	1613	864	9	9	881	713	10	8	731
Avond (19-23u)	263	1	1	265	117	1	0	118	146	0	0	146
Nacht (23-7u)	75	0	0	75	45	0	0	45	30	0	0	30
Ochtendspits (7-9u)	273	2	4	278	199	1	1	200	74	1	3	78
Avondspits (16-18u)	338	4	4	347	153	2	3	159	185	2	1	188

VERKEERSTELLING

Motorvoertuigen

Emmaweg, Kortenhoef

Tussen Zuidereinde en Zuiderhoek

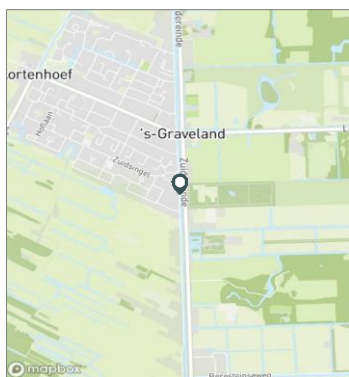


Meetlocatie

Emmaweg
Kortenhoef
Tussen Zuidereinde en Zuiderhoek
Ri. 1 = Ri. Noord (Zuidenhoek)
Ri. 2 = Ri. Zuid (Zuidereinde)

Meting

Meetperiode: 12 september t/m 28 september 2017
Methodiek: Telslangen (Meetel MC)
In opdracht van: Via van Dalen
Uitgevoerd door: Meetel



Voertuigclassificatie

Voertuigclassificatie op basis van ascombinaties

L = Licht verkeer (2 assen, asafstand < 3,7 m)

M = Middelzwaar verkeer (2 assen, asafstand > 3,7 m)

Z = Zwaar verkeer (3 of meer assen)

WEEKDAG

	Doorsnede				Ri. Noord				Ri. Zuid			
	L	M	Z	Tot	L	M	Z	Tot	L	M	Z	Tot
00:00 - 01:00	7	0	0	7	3	0	0	3	4	0	0	4
01:00 - 02:00	4	0	0	4	1	0	0	1	3	0	0	3
02:00 - 03:00	2	0	0	2	1	0	0	1	1	0	0	1
03:00 - 04:00	1	0	0	1	1	0	0	1	1	0	0	1
04:00 - 05:00	4	0	0	4	2	0	0	2	2	0	0	2
05:00 - 06:00	7	0	0	7	4	0	0	4	4	0	0	4
06:00 - 07:00	27	0	0	27	21	0	0	21	6	0	0	6
07:00 - 08:00	84	1	1	86	67	0	0	68	17	0	1	18
08:00 - 09:00	134	1	2	137	92	0	1	93	42	0	1	44
09:00 - 10:00	105	1	1	107	69	0	0	69	36	1	0	37
10:00 - 11:00	105	2	1	107	59	1	0	60	46	1	0	47
11:00 - 12:00	108	2	1	111	53	1	1	55	55	1	0	56
12:00 - 13:00	119	2	1	122	63	1	0	64	56	1	0	58
13:00 - 14:00	126	2	2	129	69	1	1	71	57	1	1	58
14:00 - 15:00	132	1	1	134	67	1	1	68	65	0	0	65
15:00 - 16:00	132	2	1	134	62	1	0	63	70	1	1	71
16:00 - 17:00	153	2	2	157	68	1	2	71	85	1	0	86
17:00 - 18:00	151	1	1	153	71	1	1	72	80	0	1	81
18:00 - 19:00	119	0	1	120	60	0	0	61	59	0	0	59
19:00 - 20:00	96	0	0	96	50	0	0	50	46	0	0	46
20:00 - 21:00	62	0	0	63	25	0	0	25	38	0	0	38
21:00 - 22:00	43	0	0	43	15	0	0	15	28	0	0	28
22:00 - 23:00	30	0	0	30	14	0	0	14	16	0	0	17
23:00 - 24:00	18	0	0	18	7	0	0	7	11	0	0	11
Etmaal (0-24u)	1769	16	13	1799	943	8	7	958	826	8	6	841
Dag (7-19u)	1468	15	13	1496	801	7	7	815	667	8	6	682
Avond (19-23u)	231	1	0	232	103	1	0	104	128	0	0	128
Nacht (23-7u)	70	0	0	71	40	0	0	40	31	0	0	31
Ochtendspits (7-9u)	218	1	3	222	159	1	1	160	59	1	2	62
Avondspits (16-18u)	304	3	3	310	139	2	3	143	165	1	1	167

VERKEERSTELLING

Motorvoertuigen

Emmaweg, Kortenhoef

Tussen Zuidereinde en Zuiderhoek

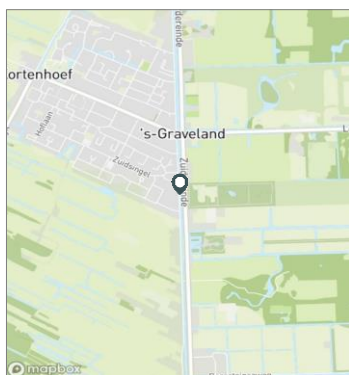


Meetlocatie

Emmaweg
Kortenhoef
Tussen Zuidereinde en Zuiderhoek
Ri. 1 = Ri. Noord (Zuiderhoek)
Ri. 2 = Ri. Zuid (Zuidereinde)

Meting

Meetperiode: 12 september t/m 28 september 2017
Methodiek: Telslangen (Meetel MC)
In opdracht van: Via van Dalen
Uitgevoerd door: Meetel



Voertuigclassificatie

Voertuigclassificatie op basis van ascombinaties

L = Licht verkeer (2 assen, asafstand < 3,7 m)

M = Middelzwaar verkeer (2 assen, asafstand > 3,7 m)

Z = Zwaar verkeer (3 of meer assen)

Validatie

■ = Compleet en representatief

■ = Niet representatief

■ = Niet compleet

■ = Feestdag

DOORSNEDE

	Wed 13/9	Thu 14/9	Fri 15/9	Sat 16/9	Sun 17/9	Mon 18/9	Tue 19/9	Wed 20/9	Thu 21/9	Fri 22/9	Sat 23/9	Sun 24/9	Mon 25/9	Tue 26/9	Wed 27/9
00:00 - 01:00	8	8	5	9	18	0	5	1	5	11	12	8	4	2	4
01:00 - 02:00	2	3	1	6	14	0	2	1	2	3	10	13	2	0	2
02:00 - 03:00	2	0	1	0	7	1	1	2	2	1	5	6	1	2	2
03:00 - 04:00	2	2	0	1	2	1	0	0	1	3	2	5	2	0	1
04:00 - 05:00	5	3	4	3	3	6	5	2	3	1	4	1	3	4	5
05:00 - 06:00	8	8	11	4	3	9	8	6	8	7	6	2	10	10	6
06:00 - 07:00	33	31	30	18	3	38	36	37	33	22	15	6	32	42	40
07:00 - 08:00	123	114	112	34	15	113	118	116	107	113	25	10	98	104	106
08:00 - 09:00	186	192	158	97	33	152	182	158	178	148	94	24	156	159	171
09:00 - 10:00	114	98	132	114	78	109	110	99	112	122	108	39	112	124	113
10:00 - 11:00	118	132	113	146	76	89	103	114	107	112	128	61	114	92	120
11:00 - 12:00	96	111	129	181	99	115	76	114	89	138	126	89	117	101	115
12:00 - 13:00	112	107	151	161	110	110	85	153	107	132	159	101	115	124	150
13:00 - 14:00	117	126	138	160	139	100	111	128	132	156	162	118	110	128	105
14:00 - 15:00	126	153	153	144	98	131	120	124	135	141	168	115	118	122	138
15:00 - 16:00	127	157	170	138	93	162	122	124	129	168	127	101	121	123	129
16:00 - 17:00	189	164	194	150	101	170	158	181	146	179	120	96	183	172	180
17:00 - 18:00	177	167	167	103	84	165	179	179	193	169	140	83	168	163	167
18:00 - 19:00	161	136	123	77	59	150	136	146	127	136	63	73	136	142	150
19:00 - 20:00	114	107	115	53	53	111	116	121	98	109	72	57	104	113	110
20:00 - 21:00	69	74	71	35	23	75	84	78	70	59	53	56	73	67	51
21:00 - 22:00	63	55	38	28	32	49	47	48	57	39	31	29	43	45	47
22:00 - 23:00	44	43	22	26	10	36	37	40	35	31	28	17	21	36	45
23:00 - 24:00	15	16	40	20	5	11	14	30	14	23	23	8	13	17	20
Etmaal (0-24u)	2011	2007	2078	1708	1158	1903	1855	2002	1890	2023	1681	1118	1856	1892	1977
Dag (7-19u)	1646	1657	1740	1505	985	1566	1500	1636	1562	1714	1420	910	1548	1554	1644
Avond (19-23u)	290	279	246	142	118	271	284	287	260	238	184	159	241	261	253
Nacht (23-7u)	75	71	92	61	55	66	71	79	68	71	77	49	67	77	80
Ochtendspits (7-9u)	309	306	270	131	48	265	300	274	285	261	119	34	254	263	277
Avondspits (16-18u)	366	331	361	253	185	335	337	360	339	348	260	179	351	335	347
Validatie															

DOORSNEDE

	Wed 13/9	Thu 14/9	Fri 15/9	Sat 16/9	Sun 17/9	Mon 18/9	Tue 19/9	Wed 20/9	Thu 21/9	Fri 22/9	Sat 23/9	Sun 24/9	Mon 25/9	Tue 26/9	Wed 27/9
Ri. Noord	1087	1079	1128	903	606	1012	1016	1057	1007	1091	888	573	978	980	1057
Ri. Zuid	924	928	950	805	552	891	839	945	883	932	793	545	878	912	920
Ri. Noord	54%	54%	54%	53%	52%	53%	55%	53%	53%	54%	53%	51%	53%	52%	53%
Ri. Zuid	46%	46%	46%	47%	48%	47%	45%	47%	47%	46%	47%	49%	47%	48%	47%
Licht (L)	1984	1962	2041	1695	1151	1873	1826	1977	1840	1987	1666	1106	1814	1854	1933
Middelzwaar (M)	18	23	21	8	6	16	18	18	20	15	11	7	21	25	24
Zwaar (Z)	9	22	16	5	1	14	11	7	30	21	4	5	21	13	20
% Licht (L)	98.7%	97.8%	98.2%	99.2%	99.4%	98.4%	98.4%	98.8%	97.4%	98.2%	99.1%	98.9%	97.7%	98.0%	97.8%
% Middelzwaar (M)	0.9%	1.1%	1.0%	0.5%	0.5%	0.8%	1.0%	0.9%	1.1%	0.7%	0.7%	0.6%	1.1%	1.3%	1.2%
% Zwaar (Z)	0.4%	1.1%	0.8%	0.3%	0.1%	0.7%	0.6%	0.3%	1.6%	1.0%	0.2%	0.4%	1.1%	0.7%	1.0%