

VERKEERSTELLING

Motorvoertuigen

Meetlocatie

s-Gravelandsevaartweg

Kortenhof

Tussen Kromme Rade en Vreelandseweg

Ri. 1 = Ri. Noordoost (Vreelandseweg)

Ri. 2 = Ri. Zuidwest (Kromme Rade)

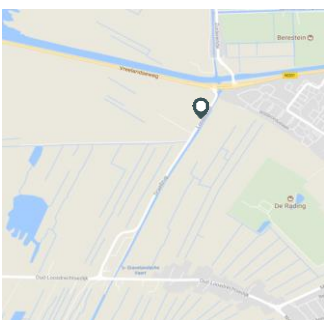
Meting

Meetperiode: 23 oktober t/m 8 november 2017

Methodiek: Telslangen (Meetel)

In opdracht van: Via van Dalen

Uitgevoerd door: Meetel



Voertuigclassificatie

Voertuigclassificatie op basis van ascombinaties

L = Licht verkeer (2 assen, asafstand < 3,7 m)

M = Middelzwaar verkeer (2 assen, asafstand > 3,7 m)

Z = Zwaar verkeer (3 of meer assen)

s-Gravelandsevaartweg, Kortenhof

Tussen Kromme Rade en Vreelandseweg

INTENSITEITEN

	Doorsnede		Ri. Noordoost		Ri. Zuidwest			
	Werkdag	Weekdag	Werkdag	Weekdag	Werkdag	Weekdag		
Etmaal (0-24u)	5132	100%	4983	100%	2523	2488	2609	2495
Dag (7-19u)	3937	76.7%	3879	77.8%	1891	1891	2046	1988
Avond (19-23u)	813	15.8%	751	15.1%	470	432	343	319
Nacht (23-7u)	382	7.4%	353	7.1%	162	164	220	189
Ochtendspits (7-9u)	831	16.2%	668	13.4%	398	326	433	341
Avondspits (16-18u)	829	16.2%	809	16.2%	436	429	394	380

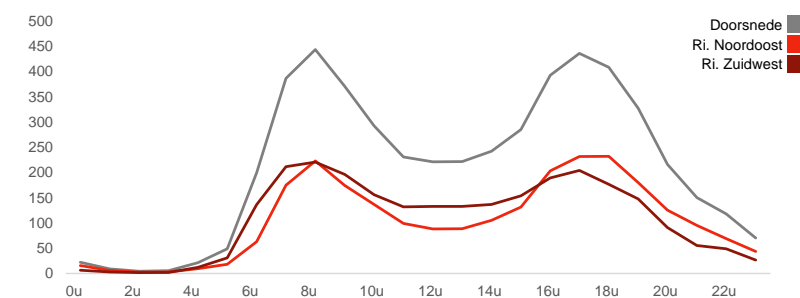
UURCIJFERS

	Doorsnede		Ri. Noordoost		Ri. Zuidwest			
	Werkdag	Weekdag	Werkdag	Weekdag	Werkdag	Weekdag		
00:00 - 01:00	22	0.4%	36	0.7%	16	25	7	12
01:00 - 02:00	9	0.2%	19	0.4%	6	12	3	7
02:00 - 03:00	4	0.1%	9	0.2%	3	6	2	3
03:00 - 04:00	5	0.1%	7	0.1%	3	4	2	3
04:00 - 05:00	21	0.4%	19	0.4%	9	9	12	10
05:00 - 06:00	49	1.0%	40	0.8%	18	16	31	24
06:00 - 07:00	200	3.9%	155	3.1%	63	51	137	103
07:00 - 08:00	387	7.5%	300	6.0%	175	137	212	163
08:00 - 09:00	444	8.7%	368	7.4%	223	190	221	178
09:00 - 10:00	371	7.2%	352	7.1%	174	170	197	182
10:00 - 11:00	293	5.7%	310	6.2%	137	149	156	161
11:00 - 12:00	231	4.5%	255	5.1%	99	111	132	144
12:00 - 13:00	221	4.3%	253	5.1%	88	105	133	148
13:00 - 14:00	222	4.3%	263	5.3%	89	110	133	152
14:00 - 15:00	243	4.7%	283	5.7%	106	130	137	152
15:00 - 16:00	286	5.6%	318	6.4%	132	153	154	165
16:00 - 17:00	393	7.7%	393	7.9%	204	206	189	187
17:00 - 18:00	436	8.5%	416	8.3%	232	223	204	193
18:00 - 19:00	409	8.0%	370	7.4%	232	208	177	162
19:00 - 20:00	328	6.4%	304	6.1%	180	167	148	136
20:00 - 21:00	216	4.2%	201	4.0%	125	116	91	86
21:00 - 22:00	151	2.9%	138	2.8%	95	85	55	53
22:00 - 23:00	118	2.3%	108	2.2%	69	64	49	45
23:00 - 24:00	71	1.4%	67	1.3%	44	41	27	26

VOERTUIGVERDELING

	Doorsnede		Ri. Noordoost		Ri. Zuidwest			
	Werkdag	Weekdag	Werkdag	Weekdag	Werkdag	Weekdag		
Licht (L)	4970	96.9%	4835	97.0%	99.0%	99.1%	94.8%	95.0%
Middelzwaar (M)	38	0.7%	32	0.6%	0.3%	0.3%	1.1%	1.0%
Zwaar (Z)	123	2.4%	116	2.3%	0.7%	0.6%	4.1%	4.0%

UURVERLOOP WERKDAG PER RIJRICHTING



ETMAALTOTALEN

	Aantal voertuigen
Mon 23/Oct	4783
Tue 24/Oct	5423
Wed 25/Oct	4952
Thu 26/Oct	5099
Fri 27/Oct	5474
Sat 28/Oct	6628
Sun 29/Oct	3654
Mon 30/Oct	5417
Tue 31/Oct	7840
Wed 1/Nov	5779
Thu 2/Nov	6165
Fri 3/Nov	5832
Sat 4/Nov	4457
Sun 5/Nov	3790
Mon 6/Nov	5279
Tue 7/Nov	5312

SNELHEID

	Doorsnede	Ri. Noordoost	Ri. Zuidwest
Gem. snelheid V85	30	27	32
< 40 km/uur	6,4%	9,1%	3,8%
40 - 50 km/uur	42,9%	56,5%	29,5%
50 - 60 km/uur	43,5%	31,9%	55,1%
60 - 70 km/uur	6,6%	2,4%	10,8%
70 - 80 km/uur	0,4%	0,1%	0,7%
80 - 90 km/uur	0,0%	0,0%	0,1%
90 - 100 km/uur	0,0%	0,0%	0,0%
> 100 km/uur	0,0%	0,0%	0,0%

VERKEERSTELLING

Motorvoertuigen

s-Gravelandsevaartweg, Kortenhoef

Tussen Kromme Rade en Vreelandseweg



Meetlocatie

s-Gravelandsevaartweg

Kortenhoef

Tussen Kromme Rade en Vreelandseweg

Ri. 1 = Ri. Noordoost (Vreelandseweg)

Ri. 2 = Ri. Zuidwest (Kromme Rade)

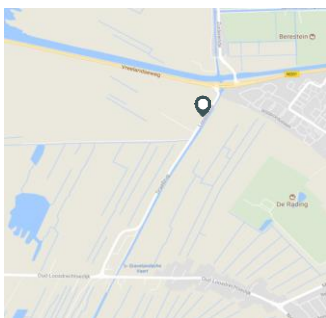
Meting

Meetperiode: 23 oktober t/m 8 november 2017

Methodiek: Telslangen (Meetel)

In opdracht van: Via van Dalen

Uitgevoerd door: Meetel



WERKDAG

	Doorsnede				Ri. Noordoost				Ri. Zuidwest			
	L	M	Z	Tot	L	M	Z	Tot	L	M	Z	Tot
00:00 - 01:00	22	0	0	22	16	0	0	16	6	0	0	7
01:00 - 02:00	9	0	0	9	6	0	0	6	3	0	0	3
02:00 - 03:00	4	0	0	4	3	0	0	3	2	0	0	2
03:00 - 04:00	5	1	0	5	3	0	0	3	2	1	0	2
04:00 - 05:00	21	0	0	21	9	0	0	9	12	0	0	12
05:00 - 06:00	46	1	2	49	18	0	0	18	28	1	1	31
06:00 - 07:00	189	4	6	200	62	1	0	63	127	4	6	137
07:00 - 08:00	374	4	9	387	173	1	1	175	201	3	7	212
08:00 - 09:00	431	5	9	444	221	1	2	223	210	4	7	221
09:00 - 10:00	359	3	9	371	172	1	2	174	187	2	8	197
10:00 - 11:00	285	2	7	293	135	0	1	137	149	1	6	156
11:00 - 12:00	222	2	8	231	98	0	0	99	124	1	7	132
12:00 - 13:00	213	1	7	221	87	0	1	88	126	1	6	133
13:00 - 14:00	212	2	8	222	88	0	0	89	124	1	7	133
14:00 - 15:00	234	2	7	243	105	0	0	106	129	2	6	137
15:00 - 16:00	276	2	8	286	130	1	1	132	146	1	7	154
16:00 - 17:00	382	3	8	393	202	1	1	204	180	2	8	189
17:00 - 18:00	424	3	9	436	230	1	1	232	194	2	8	204
18:00 - 19:00	398	2	9	409	231	0	1	232	168	1	8	177
19:00 - 20:00	319	1	7	328	179	0	1	180	141	1	6	148
20:00 - 21:00	211	1	4	216	124	0	1	125	88	0	3	91
21:00 - 22:00	148	1	3	151	94	0	1	95	53	0	2	55
22:00 - 23:00	115	0	2	118	68	0	0	69	47	0	2	49
23:00 - 24:00	69	0	1	71	43	0	0	44	26	0	1	27
Etmaal (0-24u)	4970	38	123	5132	2498	9	16	2523	2472	30	107	2609
Dag (7-19u)	3811	29	97	3937	1873	6	12	1891	1938	23	85	2046
Avond (19-23u)	794	3	16	813	465	1	3	470	329	1	13	343
Nacht (23-7u)	365	7	10	382	160	1	1	162	205	6	9	220
Ochtendspits (7-9u)	805	9	18	831	393	2	3	398	411	7	14	433
Avondspits (16-18u)	806	5	18	829	432	1	2	436	374	4	16	394

Voertuigclassificatie

Voertuigclassificatie op basis van ascombinaties

L = Licht verkeer (2 assen, asafstand < 3,7 m)

M = Middelzwaar verkeer (2 assen, asafstand > 3,7 m)

Z = Zwaar verkeer (3 of meer assen)

VERKEERSTELLING

Motorvoertuigen

s-Gravelandsevaartweg, Kortenhoef

Tussen Kromme Rade en Vreelandseweg



Meetlocatie

s-Gravelandsevaartweg

Kortenhoef

Tussen Kromme Rade en Vreelandseweg

Ri. 1 = Ri. Noordoost (Vreelandseweg)

Ri. 2 = Ri. Zuidwest (Kromme Rade)

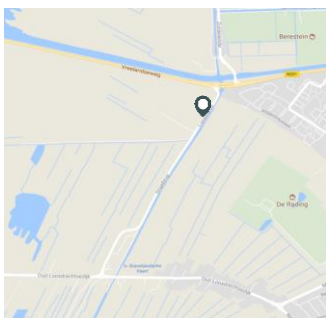
Meting

Meetperiode: 23 oktober t/m 8 november 2017

Methodiek: Telslangen (Meetel)

In opdracht van: Via van Dalen

Uitgevoerd door: Meetel



WEEKDAG

	Doorsnede				Ri. Noordoost				Ri. Zuidwest			
	L	M	Z	Tot	L	M	Z	Tot	L	M	Z	Tot
00:00 - 01:00	36	0	1	36	24	0	0	25	11	0	0	12
01:00 - 02:00	19	0	0	19	12	0	0	12	7	0	0	7
02:00 - 03:00	9	0	0	9	6	0	0	6	3	0	0	3
03:00 - 04:00	7	0	0	7	4	0	0	4	3	0	0	3
04:00 - 05:00	18	0	0	19	9	0	0	9	10	0	0	10
05:00 - 06:00	38	1	1	40	16	0	0	16	22	1	1	24
06:00 - 07:00	147	3	5	155	50	0	0	51	96	3	4	103
07:00 - 08:00	290	3	7	300	135	1	1	137	155	3	6	163
08:00 - 09:00	357	4	7	368	188	1	1	190	170	3	6	178
09:00 - 10:00	342	2	8	352	168	0	1	170	174	2	7	182
10:00 - 11:00	302	2	7	310	148	0	1	149	154	1	6	161
11:00 - 12:00	245	2	8	255	110	0	1	111	135	1	8	144
12:00 - 13:00	244	2	7	253	104	0	1	105	140	1	7	148
13:00 - 14:00	253	1	8	263	109	0	1	110	143	1	8	152
14:00 - 15:00	273	2	8	283	129	0	1	130	144	1	7	152
15:00 - 16:00	308	2	8	318	151	0	1	153	157	1	7	165
16:00 - 17:00	382	2	9	393	204	1	1	206	178	1	8	187
17:00 - 18:00	405	2	9	416	221	1	1	223	183	2	8	193
18:00 - 19:00	361	1	7	370	206	0	1	208	154	1	6	162
19:00 - 20:00	296	1	6	304	166	0	1	167	130	1	5	136
20:00 - 21:00	197	1	4	201	115	0	1	116	82	0	3	86
21:00 - 22:00	135	1	2	138	84	0	1	85	50	0	2	53
22:00 - 23:00	106	0	2	108	63	0	0	64	43	0	2	45
23:00 - 24:00	66	0	1	67	41	0	0	41	25	0	1	26
Etmaal (0-24u)	4835	32	116	4983	2465	7	16	2488	2370	25	100	2495
Dag (7-19u)	3762	24	93	3879	1875	5	11	1891	1887	19	82	1988
Avond (19-23u)	734	3	15	751	428	1	3	432	306	1	12	319
Nacht (23-7u)	339	5	8	353	162	1	1	164	177	5	7	189
Ochtendspits (7-9u)	647	7	14	668	323	1	3	326	324	6	11	341
Avondspits (16-18u)	787	4	17	809	426	1	2	429	361	3	15	380

Voertuigclassificatie

Voertuigclassificatie op basis van ascombinaties

L = Licht verkeer (2 assen, asafstand < 3,7 m)

M = Middelzwaar verkeer (2 assen, asafstand > 3,7 m)

Z = Zwaar verkeer (3 of meer assen)

VERKEERSTELLING

Motorvoertuigen

Meetlocatie

s-Gravelandsevaartweg

Kortenhoef

Tussen Kromme Rade en Vreelandseweg

Ri. 1 = Ri. Noordoost (Vreelandseweg)

Ri. 2 = Ri. Zuidwest (Kromme Rade)

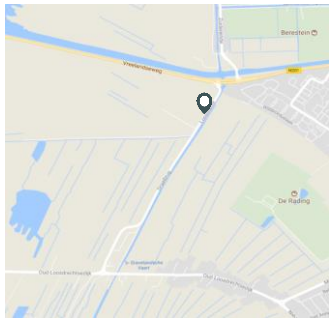
Meting

Meetperiode: 23 oktober t/m 8 november 2017

Methodiek: Telslangen (Meetel)

In opdracht van: Via van Dalen

Uitgevoerd door: Meetel



Voertuigclassificatie

Voertuigclassificatie op basis van ascombinaties

L = Licht verkeer (2 assen, asafstand < 3,7 m)

M = Middelzwaar verkeer (2 assen, asafstand > 3,7 m)

Z = Zwaar verkeer (3 of meer assen)

Validatie

■ = Compleet en representatief

■ = Niet representatief

■ = Niet compleet

■ = Feestdag

VERKEERSTELLING

Motorvoertuigen

s-Gravelandsevaartweg, Kortenhoef

Tussen Kromme Rade en Vreelandseweg



Meetlocatie

s-Gravelandsevaartweg

Kortenhoef

Tussen Kromme Rade en Vreelandseweg

Ri. 1 = Ri. Noordoost (Vreelandseweg)

Ri. 2 = Ri. Zuidwest (Kromme Rade)

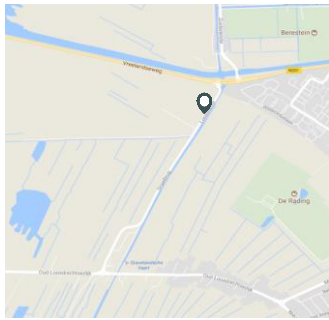
Meting

Meetperiode: 23 oktober t/m 8 november 2017

Methodiek: Telslangen (Meetel)

In opdracht van: Via van Dalen

Uitgevoerd door: Meetel



DOORSNEDE

	Mon 23/10	Tue 24/10	Wed 25/10	Thu 26/10	Fri 27/10	Sat 28/10	Sun 29/10	Mon 30/10	Tue 31/10	Wed 1/11	Thu 2/11	Fri 3/11	Sat 4/11	Sun 5/11	Mon 6/11	Tue 7/11
00:00 - 01:00	30	30	12	31	39	58	90	4	25	33	16	35	53	80	10	14
01:00 - 02:00	6	9	2	11	16	32	66	11	10	14	15	12	30	71	4	4
02:00 - 03:00	9	7	2	2	8	19	15	3	4	1	10	8	20	38	1	2
03:00 - 04:00	5	5	4	7	6	10	7	7	7	5	2	4	6	18	1	3
04:00 - 05:00	21	31	29	30	19	22	0	19	21	20	25	31	28	7	19	5
05:00 - 06:00	61	52	49	51	67	24	18	42	56	56	46	41	24	15	39	31
06:00 - 07:00	215	254	231	245	230	51	20	179	227	202	198	208	52	22	174	167
07:00 - 08:00	410	543	351	425	374	113	45	372	619	403	407	345	115	59	344	316
08:00 - 09:00	412	559	432	515	427	291	90	418	721	503	474	455	294	85	417	373
09:00 - 10:00	338	507	327	319	454	436	234	396	466	453	402	474	467	164	373	245
10:00 - 11:00	302	297	217	238	355	593	269	238	389	328	376	425	333	320	275	353
11:00 - 12:00	263	353	162	162	191	598	206	134	333	222	237	303	169	195	165	289
12:00 - 13:00	178	219	200	177	199	560	130	183	375	158	235	193	230	168	124	160
13:00 - 14:00	158	188	180	176	189	476	285	213	494	172	247	180	179	427	185	192
14:00 - 15:00	191	254	207	201	186	442	365	193	496	153	351	192	250	420	227	276
15:00 - 16:00	143	297	323	264	217	539	314	344	505	241	320	229	429	438	467	474
16:00 - 17:00	246	398	397	298	284	600	381	493	656	460	541	519	377	302	704	616
17:00 - 18:00	289	405	446	440	581	499	398	716	701	697	582	651	319	335	625	634
18:00 - 19:00	472	303	445	413	578	400	218	533	544	563	540	561	327	184	424	422
19:00 - 20:00	386	286	332	372	384	288	199	364	480	424	461	348	261	192	283	226
20:00 - 21:00	253	151	204	251	269	228	121	254	282	263	264	271	179	112	178	193
21:00 - 22:00	175	123	178	223	164	153	93	156	198	198	197	135	116	72	112	138
22:00 - 23:00	153	114	128	161	125	107	59	101	154	137	126	108	115	46	88	126
23:00 - 24:00	67	38	94	87	112	89	31	44	77	73	93	104	84	20	40	53
Etmaal (0-24u)	4783	5423	4952	5099	5474	6628	3654	5417	7840	5779	6165	5832	4457	3790	5279	5312
Dag (7-19u)	3402	4323	3687	3628	4035	5547	2935	4233	6299	4353	4712	4527	3489	3097	4330	4350
Avond (19-23u)	967	674	842	1007	942	776	472	875	1114	1022	1048	862	671	422	661	683
Nacht (23-7u)	414	426	423	464	497	305	247	309	427	404	405	443	297	271	288	279
Ochtendspits (7-9u)	822	1102	783	940	801	404	135	790	1340	906	881	800	409	144	761	689
Avondspits (16-18u)	535	803	843	738	865	1099	779	1209	1357	1157	1123	1170	696	637	1329	1250
Validatie																

Voertuigclassificatie

Voertuigclassificatie op basis van ascombinaties

L = Licht verkeer (2 assen, asafstand < 3,7 m)

M = Middelzwaar verkeer (2 assen, asafstand > 3,7 m)

Z = Zwaar verkeer (3 of meer assen)

Validatie

■ = Compleet en representatief

■ = Niet representatief

■ = Niet compleet

■ = Feestdag

DOORSNEDE

	Sat 14/10	Sun 15/10	Mon 16/10	Tue 17/10	Wed 18/10	Thu 19/10	Fri 20/10	Sat 21/10	Sun 22/10	Mon 23/10	Tue 24/10	Wed 25/10	Thu 26/10	Fri 27/10	Sat 28/10	Sun 29/10
Ri. Noordoost	1502	1153	1642	1528	1854	1747	1992	2069	2685	2325	2246	2122	2196	2743	3518	1867
Ri. Zuidwest	1908	1392	1937	2165	2203	1920	2867	2278	1921	2458	3177	2830	2903	2731	3110	1787
Ri. Noordoost	44%	45%	46%	41%	46%	48%	41%	48%	58%	49%	41%	43%	43%	50%	53%	51%
Ri. Zuidwest	56%	55%	54%	59%	54%	52%	59%	52%	42%	51%	59%	57%	57%	50%	47%	49%
Licht (L)	3266	2458	3461	3498	3868	3498	4647	4165	4520	4584	5234	4733	4927	5312	6472	3563
Middelzwaar (M)	22	7	23	34	29	26	19	27	5	23	19	28	23	21	27	10
Zwaar (Z)	122	80	95	161	160	143	193	155	81	176	170	191	149	141	129	81
% Licht (L)	95.8%	96.6%	96.7%	94.7%	95.3%	95.4%	95.6%	95.8%	98.1%	95.8%	96.5%	95.6%	96.6%	97.0%	97.6%	97.5%
% Middelzwaar (M)	0.6%	0.3%	0.6%	0.9%	0.7%	0.7%	0.4%	0.6%	0.1%	0.5%	0.4%	0.6%	0.5%	0.4%	0.4%	0.3%
% Zwaar (Z)	3.6%	3.1%	2.7%	4.4%	3.9%	3.9%	4.0%	3.6%	1.8%	3.7%	3.1%	3.9%	2.9%	2.6%	1.9%	2.2%