

VERKEERSTELLING

Motorvoertuigen

Tjalk, Loosdrecht

Tussen Nieuw Loosdrechtsedijk en Schakel

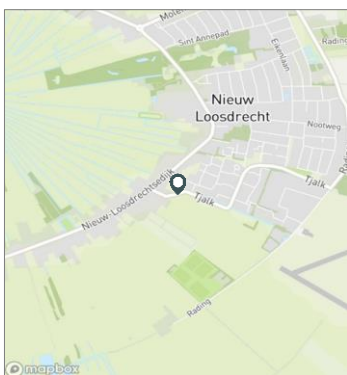


Meetlocatie

Tjalk
Loosdrecht
Tussen Nieuw Loosdrechtsedijk en Schakel
Ri. 1 = Ri. Oost (Schakel)
Ri. 2 = Ri. West (Nieuw Loosdrechtsedijk)

Meting

Meetperiode: 13 september t/m 28 september 2017
Methodiek: Telslangen (Meetel MC)
In opdracht van: Via van Dalen
Uitgevoerd door: Meetel



Voertuigclassificatie

Voertuigclassificatie op basis van ascombinaties
L = Licht verkeer (2 assen, asafstand < 3,7 m)
M = Middelzwaar verkeer (2 assen, asafstand > 3,7 m)
Z = Zwaar verkeer (3 of meer assen)

INTENSITEITEN

	Doorsnede		Ri. Oost		Ri. West	
	Werkdag	Weekdag	Werkdag	Weekdag	Werkdag	Weekdag
Etmaal (0-24u)	2061	100%	1962	100%	1091	931
Dag (7-19u)	1779	86.3%	1692	86.2%	963	786
Avond (19-23u)	215	10.4%	206	10.5%	98	109
Nacht (23-7u)	68	3.3%	65	3.3%	29	36
Ochtendspits (7-9u)	284	13.8%	224	11.4%	152	104
Avondspits (16-18u)	388	18.8%	355	18.1%	220	153

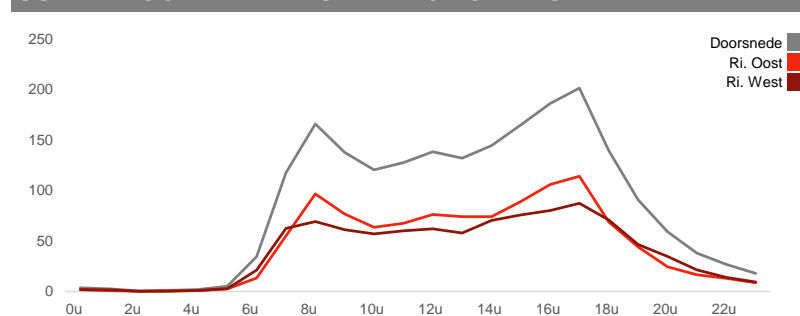
UURCIJFERS

	Doorsnede		Ri. Oost		Ri. West	
	Werkdag	Weekdag	Werkdag	Weekdag	Werkdag	Weekdag
00:00 - 01:00	4	0.2%	8	0.4%	2	4
01:00 - 02:00	3	0.1%	5	0.2%	1	2
02:00 - 03:00	1	0.0%	1	0.1%	0	1
03:00 - 04:00	1	0.0%	2	0.1%	1	1
04:00 - 05:00	2	0.1%	2	0.1%	1	1
05:00 - 06:00	5	0.3%	5	0.2%	3	2
06:00 - 07:00	35	1.7%	26	1.3%	13	15
07:00 - 08:00	118	5.7%	89	4.5%	55	47
08:00 - 09:00	166	8.1%	135	6.9%	97	57
09:00 - 10:00	138	6.7%	130	6.6%	77	58
10:00 - 11:00	121	5.9%	123	6.3%	64	59
11:00 - 12:00	128	6.2%	134	6.8%	68	63
12:00 - 13:00	139	6.7%	145	7.4%	76	67
13:00 - 14:00	132	6.4%	143	7.3%	74	66
14:00 - 15:00	145	7.0%	152	7.8%	74	78
15:00 - 16:00	165	8.0%	163	8.3%	89	78
16:00 - 17:00	186	9.0%	173	8.8%	106	74
17:00 - 18:00	202	9.8%	182	9.3%	114	79
18:00 - 19:00	140	6.8%	123	6.3%	69	61
19:00 - 20:00	91	4.4%	86	4.4%	44	44
20:00 - 21:00	59	2.9%	57	2.9%	25	32
21:00 - 22:00	38	1.8%	37	1.9%	17	20
22:00 - 23:00	27	1.3%	26	1.3%	13	13
23:00 - 24:00	18	0.9%	17	0.9%	9	9

VOERTUIGVERDELING

	Doorsnede		Ri. Oost		Ri. West	
	Werkdag	Weekdag	Werkdag	Weekdag	Werkdag	Weekdag
Licht (L)	1938	94.0%	1858	94.7%	94.7%	93.7%
Middelzwaar (M)	91	4.4%	79	4.0%	3.6%	5.1%
Zwaar (Z)	32	1.6%	26	1.3%	1.7%	1.2%

UURVERLOOP WERKDAG PER RIJRICHTING



ETMAALTOTALEN

	Aantal voertuigen
Thu 14/Sep	2016
Fri 15/Sep	2225
Sat 16/Sep	1877
Sun 17/Sep	1353
Mon 18/Sep	2052
Tue 19/Sep	2002
Wed 20/Sep	2132
Thu 21/Sep	2043
Fri 22/Sep	2098
Sat 23/Sep	1872
Sun 24/Sep	1760
Mon 25/Sep	2073
Tue 26/Sep	2048
Wed 27/Sep	2076

SNELHEID

	Doorsnede	Ri. Oost	Ri. West
Gem. snelheid V85	42	43	42
< 20 km/uur	0,8%	0,6%	1,1%
20 - 30 km/uur	3,7%	2,4%	5,1%
30 - 40 km/uur	29,2%	26,3%	32,4%
40 - 50 km/uur	55,0%	59,9%	49,6%
50 - 60 km/uur	10,3%	10,1%	10,5%
60 - 70 km/uur	0,9%	0,7%	1,2%
70 - 80 km/uur	0,1%	0,0%	0,1%
> 80 km/uur	0,0%	0,0%	0,0%

VERKEERSTELLING

Motorvoertuigen

Tjalk, Loosdrecht

Tussen Nieuw Loosdrechtsedijk en Schakel

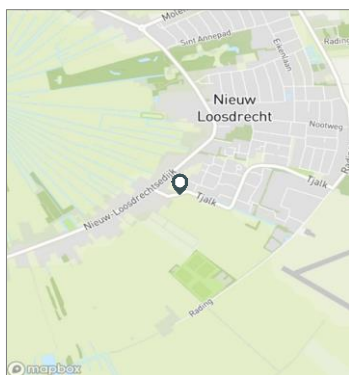


Meetlocatie

Tjalk
Loosdrecht
Tussen Nieuw Loosdrechtsedijk en Schakel
Ri. 1 = Ri. Oost (Schakel)
Ri. 2 = Ri. West (Nieuw Loosdrechtsedijk)

Meting

Meetperiode: 13 september t/m 28 september 2017
Methodiek: Telslangen (Meetel MC)
In opdracht van: Via van Dalen
Uitgevoerd door: Meetel



Voertuigclassificatie

Voertuigclassificatie op basis van ascombinaties

L = Licht verkeer (2 assen, asafstand < 3,7 m)

M = Middelzwaar verkeer (2 assen, asafstand > 3,7 m)

Z = Zwaar verkeer (3 of meer assen)

WERKDAG

	Doorsnede				Ri. Oost				Ri. West			
	L	M	Z	Tot	L	M	Z	Tot	L	M	Z	Tot
00:00 - 01:00	4	0	0	4	2	0	0	2	2	0	0	2
01:00 - 02:00	3	0	0	3	1	0	0	1	2	0	0	2
02:00 - 03:00	1	0	0	1	0	0	0	0	0	0	0	0
03:00 - 04:00	1	0	0	1	1	0	0	1	0	0	0	0
04:00 - 05:00	2	0	0	2	1	0	0	1	1	0	0	1
05:00 - 06:00	5	0	1	5	2	0	1	3	3	0	0	3
06:00 - 07:00	30	4	1	35	11	1	1	13	19	2	0	21
07:00 - 08:00	110	6	2	118	52	1	2	55	58	4	1	63
08:00 - 09:00	157	7	2	166	92	3	1	97	65	4	1	69
09:00 - 10:00	128	7	3	138	72	3	2	77	56	4	1	61
10:00 - 11:00	111	7	3	121	58	4	1	64	53	3	1	57
11:00 - 12:00	118	8	2	128	63	4	1	68	55	4	1	60
12:00 - 13:00	130	7	2	139	72	3	1	76	57	4	1	62
13:00 - 14:00	123	6	3	132	70	3	1	74	53	3	1	58
14:00 - 15:00	136	6	3	145	70	2	2	74	65	4	2	71
15:00 - 16:00	156	7	2	165	84	4	1	89	71	3	1	76
16:00 - 17:00	177	6	3	186	102	3	2	106	75	4	1	80
17:00 - 18:00	192	8	2	202	108	5	1	114	84	3	1	87
18:00 - 19:00	134	5	1	140	67	2	0	69	67	3	1	71
19:00 - 20:00	87	2	1	91	43	1	1	44	45	1	1	47
20:00 - 21:00	57	2	1	59	24	1	0	25	33	1	0	35
21:00 - 22:00	36	2	1	38	16	0	0	17	20	1	0	21
22:00 - 23:00	26	1	0	27	13	0	0	13	13	1	0	14
23:00 - 24:00	17	1	0	18	9	0	0	9	8	1	0	9
Etmaal (0-24u)	1938	91	32	2061	1033	39	19	1091	905	52	14	971
Dag (7-19u)	1671	80	28	1779	911	36	16	963	760	44	12	816
Avond (19-23u)	206	6	2	215	95	2	1	98	111	4	1	117
Nacht (23-7u)	61	5	2	68	26	1	2	29	35	3	1	38
Ochtendspits (7-9u)	267	13	4	284	144	5	3	152	123	8	1	132
Avondspits (16-18u)	369	14	5	388	210	7	3	220	159	7	2	168

VERKEERSTELLING

Motorvoertuigen

Tjalk, Loosdrecht

Tussen Nieuw Loosdrechtsedijk en Schakel

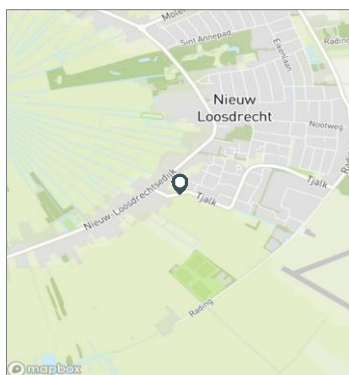


Meetlocatie

Tjalk
Loosdrecht
Tussen Nieuw Loosdrechtsedijk en Schakel
Ri. 1 = Ri. Oost (Schakel)
Ri. 2 = Ri. West (Nieuw Loosdrechtsedijk)

Meting

Meetperiode: 13 september t/m 28 september 2017
Methodiek: Telslangen (Meetel MC)
In opdracht van: Via van Dalen
Uitgevoerd door: Meetel



Voertuigclassificatie

Voertuigclassificatie op basis van ascombinaties

L = Licht verkeer (2 assen, asafstand < 3,7 m)

M = Middelzwaar verkeer (2 assen, asafstand > 3,7 m)

Z = Zwaar verkeer (3 of meer assen)

WEEKDAG

	Doorsnede				Ri. Oost				Ri. West			
	L	M	Z	Tot	L	M	Z	Tot	L	M	Z	Tot
00:00 - 01:00	8	0	0	8	4	0	0	4	4	0	0	4
01:00 - 02:00	5	0	0	5	2	0	0	2	3	0	0	3
02:00 - 03:00	1	0	0	1	1	0	0	1	1	0	0	1
03:00 - 04:00	1	0	0	2	1	0	0	1	1	0	0	1
04:00 - 05:00	2	0	0	2	1	0	0	1	1	0	0	1
05:00 - 06:00	4	0	0	5	2	0	0	2	2	0	0	2
06:00 - 07:00	22	3	1	26	9	1	1	10	13	2	0	15
07:00 - 08:00	83	4	2	89	40	1	1	42	43	3	0	47
08:00 - 09:00	128	6	1	135	75	3	1	78	53	3	1	57
09:00 - 10:00	121	6	2	130	68	2	1	71	53	4	1	58
10:00 - 11:00	115	6	2	123	60	3	1	64	55	3	1	59
11:00 - 12:00	126	7	2	134	68	3	1	72	58	4	1	63
12:00 - 13:00	138	6	2	145	75	2	1	78	63	3	1	67
13:00 - 14:00	134	6	3	143	73	3	1	77	62	3	1	66
14:00 - 15:00	144	5	3	152	72	2	1	74	73	3	1	78
15:00 - 16:00	155	6	2	163	81	3	1	86	74	3	1	78
16:00 - 17:00	165	5	2	173	95	2	1	99	70	3	1	74
17:00 - 18:00	174	7	2	182	98	4	1	103	76	3	1	79
18:00 - 19:00	118	4	1	123	60	1	0	62	58	3	0	61
19:00 - 20:00	83	2	1	86	41	1	1	42	42	1	0	44
20:00 - 21:00	55	2	1	57	25	0	0	25	30	1	0	32
21:00 - 22:00	35	1	0	37	16	0	0	17	19	1	0	20
22:00 - 23:00	25	1	0	26	12	0	0	13	12	1	0	13
23:00 - 24:00	16	1	0	17	8	0	0	8	8	1	0	9
Etmaal (0-24u)	1858	79	26	1962	985	32	15	1031	873	47	11	931
Dag (7-19u)	1601	69	22	1692	865	29	12	906	736	40	10	786
Avond (19-23u)	198	7	2	206	94	2	1	97	104	5	1	109
Nacht (23-7u)	59	4	2	65	27	1	1	29	32	3	0	36
Ochtendspits (7-9u)	211	10	3	224	115	4	2	121	96	7	1	104
Avondspits (16-18u)	338	12	4	355	193	6	3	202	145	7	2	153

VERKEERSTELLING

Motorvoertuigen

Tjalk, Loosdrecht

Tussen Nieuw Loosdrechtsedijk en Schakel

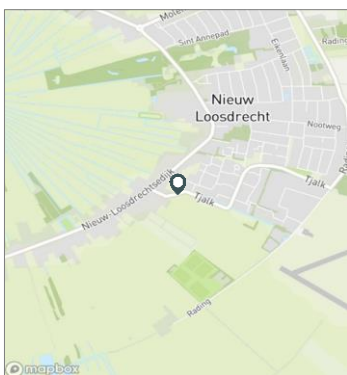


Meetlocatie

Tjalk
Loosdrecht
Tussen Nieuw Loosdrechtsedijk en Schakel
Ri. 1 = Ri. Oost (Schakel)
Ri. 2 = Ri. West (Nieuw Loosdrechtsedijk)

Meting

Meetperiode: 13 september t/m 28 september 2017
Methodiek: Telslangen (Meetel MC)
In opdracht van: Via van Dalen
Uitgevoerd door: Meetel



Voertuigclassificatie

Voertuigclassificatie op basis van ascombinaties

L = Licht verkeer (2 assen, asafstand < 3,7 m)

M = Middelzwaar verkeer (2 assen, asafstand > 3,7 m)

Z = Zwaar verkeer (3 of meer assen)

Validatie

■ = Compleet en representatief

■ = Niet representatief

■ = Niet compleet

■ = Feestdag

DOORSNEDE

	Thu 14/9	Fri 15/9	Sat 16/9	Sun 17/9	Mon 18/9	Tue 19/9	Wed 20/9	Thu 21/9	Fri 22/9	Sat 23/9	Sun 24/9	Mon 25/9	Tue 26/9	Wed 27/9
00:00 - 01:00	2	9	26	19	1	3	2	0	6	14	18	2	6	1
01:00 - 02:00	3	2	12	10	1	1	4	0	4	4	16	1	5	6
02:00 - 03:00	1	1	0	8	2	0	1	0	0	2	3	0	0	0
03:00 - 04:00	1	2	3	2	1	1	0	0	2	4	3	0	2	0
04:00 - 05:00	4	1	1	2	2	5	1	0	1	1	0	3	1	1
05:00 - 06:00	7	10	2	2	8	7	2	4	4	3	3	6	5	1
06:00 - 07:00	33	26	6	3	30	33	37	31	31	2	2	45	37	36
07:00 - 08:00	119	113	29	5	124	129	111	122	93	28	10	118	127	120
08:00 - 09:00	183	165	88	22	165	169	159	178	161	88	29	164	169	148
09:00 - 10:00	143	137	127	74	147	134	137	138	130	152	83	144	145	124
10:00 - 11:00	116	145	173	99	108	120	126	139	143	151	98	118	113	124
11:00 - 12:00	121	151	158	111	126	129	149	118	137	184	146	123	105	113
12:00 - 13:00	150	153	171	138	138	115	174	134	163	156	175	133	111	145
13:00 - 14:00	136	140	176	133	147	115	150	127	154	174	193	135	153	131
14:00 - 15:00	121	172	171	133	142	146	149	133	157	161	219	139	145	153
15:00 - 16:00	146	171	152	127	154	165	169	165	181	181	174	184	162	175
16:00 - 17:00	165	201	156	114	189	177	194	187	176	157	126	194	183	201
17:00 - 18:00	189	219	128	105	218	185	188	199	202	133	168	211	205	199
18:00 - 19:00	133	127	80	66	139	149	138	142	135	89	87	137	148	158
19:00 - 20:00	94	119	88	70	79	83	88	97	76	55	88	90	90	85
20:00 - 21:00	67	63	37	48	62	59	55	50	48	55	67	62	49	65
21:00 - 22:00	35	25	38	32	38	40	42	39	41	41	25	30	46	45
22:00 - 23:00	27	33	26	24	17	27	36	24	30	25	17	22	31	32
23:00 - 24:00	20	40	29	6	14	10	20	16	23	12	10	12	10	13
Etmaal (0-24u)	2016	2225	1877	1353	2052	2002	2132	2043	2098	1872	1760	2073	2048	2076
Dag (7-19u)	1722	1894	1609	1127	1797	1733	1844	1782	1832	1654	1508	1800	1766	1791
Avond (19-23u)	223	240	189	174	196	209	221	210	195	176	197	204	216	227
Nacht (23-7u)	71	91	79	52	59	60	67	51	71	42	55	69	66	58
Ochtendspits (7-9u)	302	278	117	27	289	298	270	300	254	116	39	282	296	268
Avondspits (16-18u)	354	420	284	219	407	362	382	386	378	290	294	405	388	400
Validatie														

DOORSNEDE

	Thu 14/9	Fri 15/9	Sat 16/9	Sun 17/9	Mon 18/9	Tue 19/9	Wed 20/9	Thu 21/9	Fri 22/9	Sat 23/9	Sun 24/9	Mon 25/9	Tue 26/9	Wed 27/9
Ri. Oost	1072	1184	1017	720	1078	1069	1139	1057	1104	952	842	1087	1091	1096
Ri. West	944	1041	860	633	974	933	993	986	994	920	918	986	957	980
Ri. Oost	53%	53%	54%	53%	53%	53%	53%	52%	53%	51%	48%	52%	53%	53%
Ri. West	47%	47%	46%	47%	47%	47%	47%	48%	47%	49%	52%	48%	47%	47%
Licht (L)	1887	2116	1811	1309	1935	1880	2025	1918	1975	1785	1722	1905	1921	1960
Middelzwaar (M)	87	80	59	37	92	93	89	93	91	73	27	117	92	84
Zwaar (Z)	42	29	7	7	25	29	18	32	32	14	11	51	35	32
% Licht (L)	93.6%	95.1%	96.5%	96.7%	94.3%	93.9%	95.0%	93.9%	94.1%	95.4%	97.8%	91.9%	93.8%	94.4%
% Middelzwaar (M)	4.3%	3.6%	3.1%	2.7%	4.5%	4.6%	4.2%	4.6%	4.3%	3.9%	1.5%	5.6%	4.5%	4.0%
% Zwaar (Z)	2.1%	1.3%	0.4%	0.5%	1.2%	1.4%	0.8%	1.6%	1.5%	0.7%	0.6%	2.5%	1.7%	1.5%