

VERKEERSTELLING

Motorvoertuigen

Meetlocatie

Hollands End
Ankeveen
Tussen Stichtse Kade en Loodijk (N236)
Ri. 1 = Ri. Noordoost (Loodijk (N236))
Ri. 2 = Ri. Zuidwest (Stichtse Kade)

Meting

Meetperiode: 12 september t/m 27 september 2017
Methodiek: Telslangen (Meetel MC)
In opdracht van: Via van Dalen
Uitgevoerd door: Meetel



Voertuigclassificatie

Voertuigclassificatie op basis van ascombinaties
L = Licht verkeer (2 assen, asafstand < 3,7 m)
M = Middelzwaar verkeer (2 assen, asafstand > 3,7 m)
Z = Zwaar verkeer (3 of meer assen)

Hollands End, Ankeveen

Tussen Stichtse Kade en Loodijk (N236)

INTENSITEITEN

	Doorsnede		Ri. Noordoost		Ri. Zuidwest			
	Werkdag	Weekdag	Werkdag	Weekdag	Werkdag	Weekdag		
Etmaal (0-24u)	1688	100%	1646	100%	798	768	890	877
Dag (7-19u)	1359	80.5%	1325	80.5%	650	629	709	696
Avond (19-23u)	238	14.1%	233	14.2%	90	90	147	143
Nacht (23-7u)	92	5.4%	88	5.3%	57	50	34	38
Ochtendspits (7-9u)	219	13.0%	173	10.5%	156	122	63	51
Avondspits (16-18u)	300	17.8%	288	17.5%	108	109	192	179

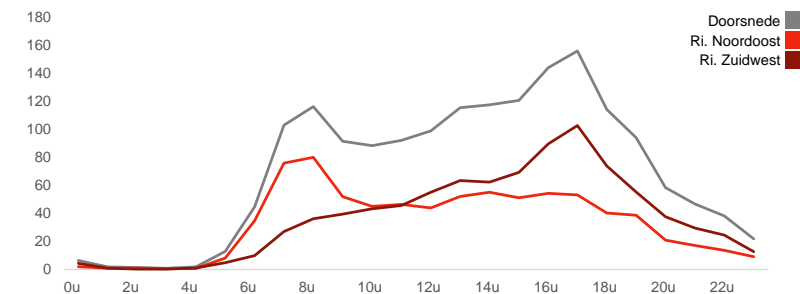
UURCIJFERS

	Doorsnede		Ri. Noordoost		Ri. Zuidwest			
	Werkdag	Weekdag	Werkdag	Weekdag	Werkdag	Weekdag		
00:00 - 01:00	6	0.4%	11	0.7%	2	4	4	7
01:00 - 02:00	2	0.1%	5	0.3%	1	2	1	3
02:00 - 03:00	1	0.1%	2	0.1%	1	2	0	1
03:00 - 04:00	1	0.0%	2	0.1%	1	1	0	1
04:00 - 05:00	2	0.1%	2	0.1%	1	1	1	1
05:00 - 06:00	13	0.8%	10	0.6%	8	6	5	4
06:00 - 07:00	45	2.7%	34	2.1%	35	26	10	8
07:00 - 08:00	103	6.1%	80	4.9%	76	59	27	21
08:00 - 09:00	116	6.9%	93	5.6%	80	63	36	30
09:00 - 10:00	92	5.4%	85	5.1%	52	48	40	37
10:00 - 11:00	88	5.2%	91	5.5%	45	46	43	45
11:00 - 12:00	92	5.5%	101	6.1%	46	50	46	51
12:00 - 13:00	99	5.9%	108	6.5%	44	49	55	59
13:00 - 14:00	116	6.8%	120	7.3%	52	54	64	66
14:00 - 15:00	118	7.0%	126	7.6%	55	57	62	69
15:00 - 16:00	121	7.1%	125	7.6%	51	53	69	73
16:00 - 17:00	144	8.5%	143	8.7%	54	56	90	87
17:00 - 18:00	156	9.2%	145	8.8%	53	54	103	92
18:00 - 19:00	114	6.8%	109	6.6%	40	42	74	67
19:00 - 20:00	94	5.6%	89	5.4%	39	37	55	51
20:00 - 21:00	59	3.5%	62	3.7%	21	22	38	39
21:00 - 22:00	47	2.8%	47	2.9%	17	17	30	31
22:00 - 23:00	38	2.3%	35	2.1%	14	14	25	22
23:00 - 24:00	22	1.3%	21	1.3%	9	9	13	13

VOERTUIGVERDELING

	Doorsnede		Ri. Noordoost		Ri. Zuidwest			
	Werkdag	Weekdag	Werkdag	Weekdag	Werkdag	Weekdag		
Licht (L)	1618	95.9%	1588	96.5%	95.7%	96.3%	96.0%	96.7%
Middelzwaar (M)	39	2.3%	31	1.9%	2.3%	1.9%	2.3%	1.9%
Zwaar (Z)	31	1.8%	26	1.6%	1.9%	1.7%	1.7%	1.5%

UURVERLOOP WERKDAG PER RIJRICHTING



ETMAALTOTALEN

	Aantal voertuigen
Wed 13/Sep	1739
Thu 14/Sep	1791
Fri 15/Sep	1828
Sat 16/Sep	1698
Sun 17/Sep	1376
Mon 18/Sep	1690
Tue 19/Sep	1623
Wed 20/Sep	1569
Thu 21/Sep	1689
Fri 22/Sep	1791
Sat 23/Sep	1648
Sun 24/Sep	1439
Mon 25/Sep	1573
Tue 26/Sep	1588

SNELHEID

	Doorsnede	Ri. Noordoost	Ri. Zuidwest
Gem. snelheid V85	42	43	42
< 20 km/uur	0,9%	0,9%	0,8%
20 - 30 km/uur	4,2%	4,1%	4,3%
30 - 40 km/uur	31,2%	26,4%	35,4%
40 - 50 km/uur	49,2%	50,0%	48,4%
50 - 60 km/uur	12,9%	16,4%	9,7%
60 - 70 km/uur	1,4%	1,7%	1,2%
70 - 80 km/uur	0,2%	0,3%	0,1%
> 80 km/uur	0,0%	0,1%	0,0%

VERKEERSTELLING

Motorvoertuigen

Hollands End, Ankeveen

Tussen Stichtse Kade en Loodijk (N236)



Meetlocatie

Hollands End
Ankeveen
Tussen Stichtse Kade en Loodijk (N236)
Ri. 1 = Ri. Noordoost (Loodijk (N236))
Ri. 2 = Ri. Zuidwest (Stichtse Kade)

Meting

Meetperiode: 12 september t/m 27 september 2017
Methodiek: Telslangen (Meetel MC)
In opdracht van: Via van Dalen
Uitgevoerd door: Meetel



Voertuigclassificatie

Voertuigclassificatie op basis van ascombinaties

L = Licht verkeer (2 assen, asafstand < 3,7 m)

M = Middelzwaar verkeer (2 assen, asafstand > 3,7 m)

Z = Zwaar verkeer (3 of meer assen)

WERKDAG

	Doorsnede				Ri. Noordoost				Ri. Zuidwest			
	L	M	Z	Tot	L	M	Z	Tot	L	M	Z	Tot
00:00 - 01:00	6	0	0	6	2	0	0	2	4	0	0	4
01:00 - 02:00	2	0	0	2	1	0	0	1	1	0	0	1
02:00 - 03:00	1	0	0	1	1	0	0	1	0	0	0	0
03:00 - 04:00	1	0	0	1	1	0	0	1	0	0	0	0
04:00 - 05:00	2	0	0	2	1	0	0	1	1	0	0	1
05:00 - 06:00	13	0	0	13	8	0	0	8	5	0	0	5
06:00 - 07:00	43	2	0	45	33	2	0	35	10	0	0	10
07:00 - 08:00	98	2	4	103	72	1	3	76	26	1	1	27
08:00 - 09:00	111	3	2	116	77	1	1	80	34	1	1	36
09:00 - 10:00	87	4	1	92	50	2	1	52	37	2	1	40
10:00 - 11:00	84	2	2	88	42	1	2	45	41	1	1	43
11:00 - 12:00	87	4	1	92	44	2	0	46	43	2	1	46
12:00 - 13:00	94	3	2	99	42	1	1	44	52	2	1	55
13:00 - 14:00	110	3	2	116	49	2	1	52	61	2	1	64
14:00 - 15:00	113	3	2	118	53	2	1	55	60	1	1	62
15:00 - 16:00	115	3	3	121	48	1	2	51	67	1	1	69
16:00 - 17:00	136	4	4	144	52	2	1	54	84	2	3	90
17:00 - 18:00	150	3	3	156	51	2	1	53	99	1	2	103
18:00 - 19:00	112	1	1	114	40	0	0	40	72	1	0	74
19:00 - 20:00	92	1	0	94	38	0	0	39	54	1	0	55
20:00 - 21:00	57	1	0	59	21	0	0	21	37	0	0	38
21:00 - 22:00	46	0	0	47	17	0	0	17	29	0	0	30
22:00 - 23:00	38	0	0	38	13	0	0	14	25	0	0	25
23:00 - 24:00	22	0	0	22	9	0	0	9	13	0	0	13
Etmaal (0-24u)	1618	39	31	1688	764	19	15	798	855	20	15	890
Dag (7-19u)	1295	34	29	1359	619	16	14	650	676	18	14	709
Avond (19-23u)	234	2	1	238	89	1	0	90	145	1	1	147
Nacht (23-7u)	89	2	1	92	55	2	1	57	34	0	0	34
Ochtendspits (7-9u)	209	4	6	219	149	2	4	156	59	2	2	63
Avondspits (16-18u)	286	7	8	300	102	3	2	108	184	4	5	192

VERKEERSTELLING

Motorvoertuigen

Hollands End, Ankeveen

Tussen Stichtse Kade en Loodijk (N236)

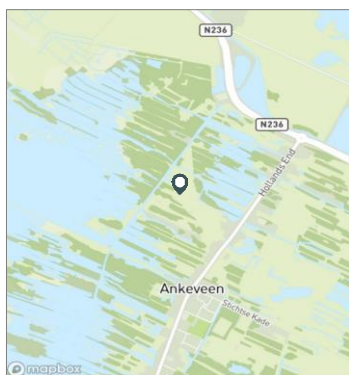


Meetlocatie

Hollands End
Ankeveen
Tussen Stichtse Kade en Loodijk (N236)
Ri. 1 = Ri. Noordoost (Loodijk (N236))
Ri. 2 = Ri. Zuidwest (Stichtse Kade)

Meting

Meetperiode: 12 september t/m 27 september 2017
Methodiek: Telslangen (Meetel MC)
In opdracht van: Via van Dalen
Uitgevoerd door: Meetel



Voertuigclassificatie

Voertuigclassificatie op basis van ascombinaties

L = Licht verkeer (2 assen, asafstand < 3,7 m)

M = Middelzwaar verkeer (2 assen, asafstand > 3,7 m)

Z = Zwaar verkeer (3 of meer assen)

WEEKDAG

	Doorsnede				Ri. Noordoost				Ri. Zuidwest			
	L	M	Z	Tot	L	M	Z	Tot	L	M	Z	Tot
00:00 - 01:00	11	0	0	11	4	0	0	4	7	0	0	7
01:00 - 02:00	5	0	0	5	2	0	0	2	3	0	0	3
02:00 - 03:00	2	0	0	2	2	0	0	2	1	0	0	1
03:00 - 04:00	2	0	0	2	1	0	0	1	1	0	0	1
04:00 - 05:00	2	0	0	2	1	0	0	1	1	0	0	1
05:00 - 06:00	10	0	0	10	6	0	0	6	4	0	0	4
06:00 - 07:00	33	1	0	34	24	1	0	26	8	0	0	8
07:00 - 08:00	76	1	3	80	56	1	2	59	20	0	1	21
08:00 - 09:00	89	2	2	93	61	1	1	63	28	1	1	30
09:00 - 10:00	81	3	1	85	46	1	1	48	34	2	1	37
10:00 - 11:00	87	2	2	91	44	1	1	46	43	1	1	45
11:00 - 12:00	97	3	1	101	48	1	1	50	49	2	1	51
12:00 - 13:00	103	3	2	108	47	1	1	49	56	2	1	59
13:00 - 14:00	115	3	2	120	51	1	1	54	64	1	1	66
14:00 - 15:00	122	2	2	126	54	1	1	57	67	1	1	69
15:00 - 16:00	121	2	2	125	50	1	1	53	70	1	1	73
16:00 - 17:00	136	3	4	143	54	1	1	56	83	2	2	87
17:00 - 18:00	140	2	3	145	51	1	1	54	89	1	2	92
18:00 - 19:00	107	1	1	109	41	0	0	42	66	1	0	67
19:00 - 20:00	87	1	0	89	37	0	0	37	51	1	0	51
20:00 - 21:00	61	0	0	62	22	0	0	22	39	0	0	39
21:00 - 22:00	47	0	0	47	17	0	0	17	30	0	0	31
22:00 - 23:00	35	0	0	35	13	0	0	14	22	0	0	22
23:00 - 24:00	21	0	0	21	9	0	0	9	13	0	0	13
Etmaal (0-24u)	1588	31	26	1646	740	15	13	768	848	16	13	877
Dag (7-19u)	1273	28	24	1325	603	13	13	629	669	15	12	696
Avond (19-23u)	231	2	1	233	89	1	0	90	142	1	1	143
Nacht (23-7u)	85	2	1	88	48	1	1	50	37	0	0	38
Ochtendspits (7-9u)	165	4	5	173	117	2	3	122	48	2	1	51
Avondspits (16-18u)	277	5	6	288	105	3	2	109	172	3	4	179

VERKEERSTELLING

Motorvoertuigen

Hollands End, Ankeveen

Tussen Stichtse Kade en Loodijk (N236)

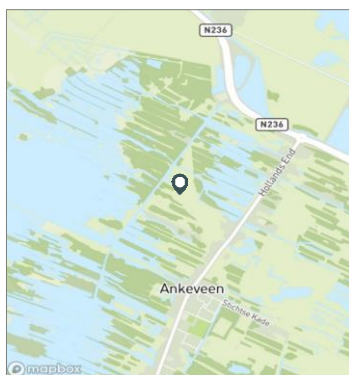


Meetlocatie

Hollands End
Ankeveen
Tussen Stichtse Kade en Loodijk (N236)
Ri. 1 = Ri. Noordoost (Loodijk (N236))
Ri. 2 = Ri. Zuidwest (Stichtse Kade)

Meting

Meetperiode: 12 september t/m 27 september 2017
Methodiek: Telslangen (Meetel MC)
In opdracht van: Via van Dalen
Uitgevoerd door: Meetel



Voertuigclassificatie

Voertuigclassificatie op basis van ascombinaties

L = Licht verkeer (2 assen, asafstand < 3,7 m)

M = Middelzwaar verkeer (2 assen, asafstand > 3,7 m)

Z = Zwaar verkeer (3 of meer assen)

Validatie

■ = Compleet en representatief

■ = Niet representatief

■ = Niet compleet

■ = Feestdag

DOORSNEDE

	Wed 13/9	Thu 14/9	Fri 15/9	Sat 16/9	Sun 17/9	Mon 18/9	Tue 19/9	Wed 20/9	Thu 21/9	Fri 22/9	Sat 23/9	Sun 24/9	Mon 25/9	Tue 26/9
00:00 - 01:00	4	6	11	22	23	4	5	6	7	14	17	26	5	5
01:00 - 02:00	4	1	0	15	10	0	3	3	3	2	9	16	1	3
02:00 - 03:00	0	1	2	3	6	2	0	2	1	2	4	8	3	1
03:00 - 04:00	1	2	0	1	4	2	0	2	0	1	3	7	0	0
04:00 - 05:00	1	4	2	3	4	1	2	2	0	1	3	2	4	3
05:00 - 06:00	14	9	12	3	3	11	15	17	13	18	0	4	14	11
06:00 - 07:00	59	45	37	12	8	52	44	37	35	35	12	1	52	50
07:00 - 08:00	123	112	109	45	7	104	93	86	94	95	33	9	113	102
08:00 - 09:00	126	131	107	57	20	118	122	105	108	107	42	19	114	113
09:00 - 10:00	93	93	110	100	31	83	99	76	105	105	99	41	76	74
10:00 - 11:00	67	96	85	112	80	94	92	81	83	113	120	78	78	79
11:00 - 12:00	72	101	96	143	100	99	69	92	110	108	150	94	70	95
12:00 - 13:00	105	101	111	157	109	91	85	88	85	118	122	131	94	106
13:00 - 14:00	119	118	125	152	128	112	106	112	128	130	129	116	105	106
14:00 - 15:00	116	118	116	119	151	132	110	103	105	156	156	158	127	96
15:00 - 16:00	120	114	157	124	134	109	129	105	159	126	137	152	123	91
16:00 - 17:00	154	155	170	152	109	152	152	137	118	128	139	157	135	134
17:00 - 18:00	184	178	165	127	133	154	137	162	132	135	113	102	145	165
18:00 - 19:00	115	126	120	100	96	108	114	109	113	128	91	90	106	116
19:00 - 20:00	98	95	80	68	80	110	97	74	104	108	84	68	83	95
20:00 - 21:00	63	57	87	63	79	59	56	64	56	54	74	63	45	50
21:00 - 22:00	46	48	48	57	39	44	54	51	57	38	44	56	40	41
22:00 - 23:00	32	55	47	35	14	34	30	38	49	31	35	29	32	29
23:00 - 24:00	23	25	31	28	8	15	9	17	24	38	32	12	8	23
Etmaal (0-24u)	1739	1791	1828	1698	1376	1690	1623	1569	1689	1791	1648	1439	1573	1588
Dag (7-19u)	1394	1443	1471	1388	1098	1356	1308	1256	1340	1449	1331	1147	1286	1277
Avond (19-23u)	239	255	262	223	212	247	237	227	266	231	237	216	200	215
Nacht (23-7u)	106	93	95	87	66	87	78	86	83	111	80	76	87	96
Ochtendspits (7-9u)	249	243	216	102	27	222	215	191	202	202	75	28	227	215
Avondspits (16-18u)	338	333	335	279	242	306	289	299	250	263	252	259	280	299
Validatie														

DOORSNEDE

	Wed 13/9	Thu 14/9	Fri 15/9	Sat 16/9	Sun 17/9	Mon 18/9	Tue 19/9	Wed 20/9	Thu 21/9	Fri 22/9	Sat 23/9	Sun 24/9	Mon 25/9	Tue 26/9
Ri. Noordoost	865	866	846	771	612	754	725	720	801	845	762	635	777	759
Ri. Zuidwest	874	925	982	927	764	936	898	849	888	946	886	804	796	829
Ri. Noordoost	50%	48%	46%	45%	44%	45%	45%	46%	47%	47%	46%	44%	49%	48%
Ri. Zuidwest	50%	52%	54%	55%	56%	55%	55%	54%	53%	53%	54%	56%	51%	52%
Licht (L)	1667	1727	1745	1653	1358	1620	1551	1499	1606	1713	1611	1431	1509	1533
Middelzwaar (M)	46	33	47	28	5	40	40	43	49	35	15	2	32	28
Zwaar (Z)	26	31	36	17	13	30	32	27	34	43	22	6	32	27
% Licht (L)	95.9%	96.4%	95.5%	97.3%	98.7%	95.9%	95.6%	95.5%	95.1%	95.6%	97.8%	99.4%	95.9%	96.5%
% Middelzwaar (M)	2.6%	1.8%	2.6%	1.6%	0.4%	2.4%	2.5%	2.7%	2.9%	2.0%	0.9%	0.1%	2.0%	1.8%
% Zwaar (Z)	1.5%	1.7%	2.0%	1.0%	0.9%	1.8%	2.0%	1.7%	2.0%	2.4%	1.3%	0.4%	2.0%	1.7%