

VERKEERSTELLING

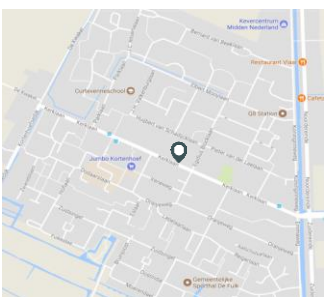
Motorvoertuigen

Meetlocatie

Kerklaan
Kortenhoef
Tussen Curtevenneweg en Beatrixweg
Ri. 1 = Ri. Noordoost (Beatrixweg)
Ri. 2 = Ri. Zuidwest (Curtevenneweg)

Meting

Meetperiode: 9 oktober t/m 17 oktober 2017
Methodiek: Telslangen (Meetel)
In opdracht van: Via van Dalen
Uitgevoerd door: Meetel



Voertuigclassificatie

Voertuigclassificatie op basis van ascombinaties
L = Licht verkeer (asafstand < 3,7 m)
M = Middelzwaar verkeer (asafstand 3,7 - 7,0 m)
Z = Zwaar verkeer (asafstand > 7,0 m)

Kerklaan, Kortenhoef

Tussen Curtevenneweg en Beatrixweg

INTENSITEITEN

	Doorsnede		Ri. Noordoost		Ri. Zuidwest			
	Werkdag	Weekdag	Werkdag	Weekdag	Werkdag	Weekdag		
Elmaal (0-24u)	7276	100%	6869	100%	3682	3473	3593	3396
Dag (7-19u)	5549	76.3%	5280	76.9%	2802	2682	2747	2598
Avond (19-23u)	1186	16.3%	1081	15.7%	547	500	639	581
Nacht (23-7u)	541	7.4%	508	7.4%	334	290	208	217
Ochtendspits (7-9u)	982	13.5%	786	11.4%	601	473	381	314
Avondspits (16-18u)	1168	16.0%	1078	15.7%	498	475	669	602

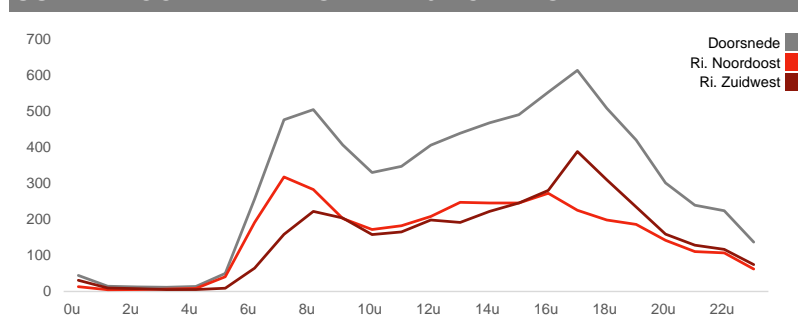
UURCIJFERS

	Doorsnede		Ri. Noordoost		Ri. Zuidwest			
	Werkdag	Weekdag	Werkdag	Weekdag	Werkdag	Weekdag		
00:00 - 01:00	45	0.6%	61	0.9%	13	20	31	41
01:00 - 02:00	14	0.2%	24	0.3%	5	9	10	15
02:00 - 03:00	13	0.2%	17	0.3%	5	7	8	10
03:00 - 04:00	12	0.2%	19	0.3%	6	9	5	10
04:00 - 05:00	14	0.2%	14	0.2%	9	8	5	6
05:00 - 06:00	50	0.7%	43	0.6%	41	33	9	10
06:00 - 07:00	257	3.5%	195	2.8%	192	145	65	50
07:00 - 08:00	477	6.6%	372	5.4%	318	244	159	128
08:00 - 09:00	505	6.9%	414	6.0%	283	228	222	186
09:00 - 10:00	407	5.6%	396	5.8%	203	206	204	190
10:00 - 11:00	330	4.5%	359	5.2%	172	191	158	168
11:00 - 12:00	348	4.8%	375	5.5%	182	200	165	175
12:00 - 13:00	406	5.6%	426	6.2%	208	220	198	206
13:00 - 14:00	439	6.0%	454	6.6%	248	254	192	200
14:00 - 15:00	468	6.4%	466	6.8%	246	239	223	227
15:00 - 16:00	491	6.8%	483	7.0%	245	239	246	244
16:00 - 17:00	554	7.6%	523	7.6%	273	257	281	266
17:00 - 18:00	614	8.4%	554	8.1%	225	218	389	336
18:00 - 19:00	509	7.0%	457	6.7%	199	185	310	272
19:00 - 20:00	420	5.8%	379	5.5%	186	172	234	207
20:00 - 21:00	302	4.1%	281	4.1%	142	133	160	148
21:00 - 22:00	239	3.3%	225	3.3%	111	103	128	122
22:00 - 23:00	224	3.1%	196	2.9%	107	92	117	104
23:00 - 24:00	137	1.9%	135	2.0%	63	59	75	76

VOERTUIGVERDELING

	Doorsnede		Ri. Noordoost		Ri. Zuidwest			
	Werkdag	Weekdag	Werkdag	Weekdag	Werkdag	Weekdag		
Licht (L)	6648	91.4%	6318	92.0%	90.7%	91.3%	92.1%	92.7%
Middelzwaar (M)	304	4.2%	263	3.8%	4.7%	4.3%	3.6%	3.3%
Zwaar (Z)	324	4.5%	287	4.2%	4.6%	4.4%	4.3%	4.0%

UURVERLOOP WERKDAG PER RIJRICHTING



ETMAALTOTALEN

	Aantal voertuigen
Tue 10/Oct	7714
Wed 11/Oct	7735
Thu 12/Oct	7571
Fri 13/Oct	7179
Sat 14/Oct	6772
Sun 15/Oct	4930
Mon 16/Oct	6719

SNELHEID

	Doorsnede	Ri. Noordoost	Ri. Zuidwest
Gem. snelheid V85	45	42	47
< 30 km/uur	5.1%	8.7%	1.5%
30 - 40 km/uur	17.0%	23.6%	10.2%
40 - 50 km/uur	55.4%	50.5%	60.5%
50 - 55 km/uur	13.5%	9.8%	17.3%
55 - 60 km/uur	6.0%	4.7%	7.3%
60 - 70 km/uur	2.3%	2.1%	2.5%
70 - 80 km/uur	0.3%	0.3%	0.3%
> 80 km/uur	0.4%	0.3%	0.5%

VERKEERSTELLING

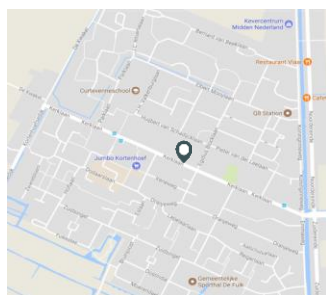
Motorvoertuigen

Meetlocatie

Kerklaan
Kortenhoef
 Tussen Curtevenneweg en Beatrixweg
 Ri. 1 = Ri. Noordoost (Beatrixweg)
 Ri. 2 = Ri. Zuidwest (Curtevenneweg)

Meting

Meetperiode: 9 oktober t/m 17 oktober 2017
 Methodiek: Telslangen (Meetel)
 In opdracht van: Via van Dalen
 Uitgevoerd door: Meetel



Voertuigclassificatie

Voertuigclassificatie op basis van ascombinaties
 L = Licht verkeer (asafstand < 3,7 m)
 M = Middelzwaar verkeer (asafstand 3,7 - 7,0 m)
 Z = Zwaar verkeer (asafstand > 7,0 m)

Kerklaan, Kortenhoef

Tussen Curtevenneweg en Beatrixweg



WERKDAG

		Doorsnede				Ri. Noordoost				Ri. Zuidwest			
		L	M	Z	Tot	L	M	Z	Tot	L	M	Z	Tot
00:00 - 01:00		44	0	0	45	13	0	0	13	31	0	0	31
01:00 - 02:00		14	0	0	14	5	0	0	5	10	0	0	10
02:00 - 03:00		13	0	0	13	5	0	0	5	7	0	0	8
03:00 - 04:00		12	0	0	12	6	0	0	6	5	0	0	5
04:00 - 05:00		13	1	0	14	8	1	0	9	5	1	0	5
05:00 - 06:00		45	3	1	50	37	2	1	41	8	1	0	9
06:00 - 07:00		240	10	7	257	181	8	3	192	59	2	4	65
07:00 - 08:00		433	19	26	477	292	11	15	318	140	8	11	159
08:00 - 09:00		446	25	35	505	245	16	22	283	201	9	12	222
09:00 - 10:00		368	20	19	407	183	12	9	203	186	8	10	204
10:00 - 11:00		298	20	13	330	156	11	6	172	142	9	7	158
11:00 - 12:00		314	19	15	348	164	10	8	182	149	10	6	165
12:00 - 13:00		366	22	18	406	190	10	8	208	176	12	10	198
13:00 - 14:00		392	27	20	439	219	17	12	248	173	10	9	192
14:00 - 15:00		416	26	27	468	218	15	13	246	198	11	14	223
15:00 - 16:00		443	25	23	491	220	14	12	245	223	11	12	246
16:00 - 17:00		499	23	31	554	240	15	18	273	259	9	13	281
17:00 - 18:00		556	24	34	614	193	14	19	225	363	10	16	389
18:00 - 19:00		473	16	21	509	182	8	9	199	291	8	12	310
19:00 - 20:00		395	10	16	420	174	5	7	186	221	5	9	234
20:00 - 21:00		287	6	8	302	135	4	4	142	152	2	5	160
21:00 - 22:00		232	4	4	239	107	2	2	111	125	2	2	128
22:00 - 23:00		217	4	4	224	103	3	2	107	114	1	2	117
23:00 - 24:00		134	1	2	137	61	0	1	63	73	1	1	75
Etmaal (0-24u)		6648	304	324	7276	3338	175	170	3682	3310	129	154	3593
Dag (7-19u)		5003	264	281	5549	2502	150	150	2802	2501	114	131	2747
Avond (19-23u)		1131	23	31	1186	519	13	14	547	611	10	18	639
Nacht (23-7u)		514	16	11	541	317	11	6	334	198	5	5	208
Ochtendspits (7-9u)		878	43	60	982	537	27	37	601	341	17	23	381
Avondspits (16-18u)		1055	47	65	1168	433	29	37	498	622	19	28	669

VERKEERSTELLING

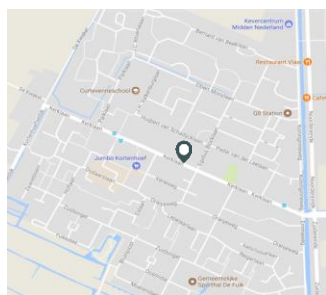
Motorvoertuigen

Meetlocatie

Kerklaan
Kortenhoef
 Tussen Curtevenneweg en Beatrixweg
 Ri. 1 = Ri. Noordoost (Beatrixweg)
 Ri. 2 = Ri. Zuidwest (Curtevenneweg)

Meting

Meetperiode: 9 oktober t/m 17 oktober 2017
 Methodiek: Telslangen (Meetel)
 In opdracht van: Via van Dalen
 Uitgevoerd door: Meetel



Voertuigclassificatie

Voertuigclassificatie op basis van ascombinaties
 L = Licht verkeer (asafstand < 3,7 m)
 M = Middelzwaar verkeer (asafstand 3,7 - 7,0 m)
 Z = Zwaar verkeer (asafstand > 7,0 m)

Kerklaan, Kortenhoef

Tussen Curtevenneweg en Beatrixweg



WEEKDAG

		Doorsnede			Ri. Noordoost				Ri. Zuidwest				
		L	M	Z	Tot	L	M	Z	Tot	L	M	Z	Tot
00:00 - 01:00		60	0	1	61	20	0	0	20	40	0	0	41
01:00 - 02:00		23	1	0	24	9	0	0	9	14	0	0	15
02:00 - 03:00		17	0	0	17	7	0	0	7	10	0	0	10
03:00 - 04:00		19	0	0	19	9	0	0	9	10	0	0	10
04:00 - 05:00		13	1	0	14	7	1	0	8	5	0	0	6
05:00 - 06:00		40	2	1	43	31	2	1	33	9	1	0	10
06:00 - 07:00		182	7	5	195	137	6	3	145	46	2	3	50
07:00 - 08:00		338	15	19	372	225	9	11	244	114	6	8	128
08:00 - 09:00		369	19	26	414	200	12	17	228	169	7	9	186
09:00 - 10:00		361	18	17	396	188	10	8	206	173	8	9	190
10:00 - 11:00		326	19	15	359	173	10	8	191	152	9	7	168
11:00 - 12:00		341	18	16	375	180	9	10	200	161	9	6	175
12:00 - 13:00		387	20	19	426	201	10	9	220	186	11	10	206
13:00 - 14:00		410	23	21	454	227	14	12	254	183	9	9	200
14:00 - 15:00		417	23	22	466	214	13	12	239	203	10	13	227
15:00 - 16:00		440	22	22	483	216	12	11	239	223	9	11	244
16:00 - 17:00		477	20	26	523	230	12	15	257	247	7	11	266
17:00 - 18:00		507	20	28	554	192	12	14	218	314	8	14	336
18:00 - 19:00		427	13	18	457	172	6	8	185	255	7	10	272
19:00 - 20:00		357	8	13	379	162	4	6	172	196	4	7	207
20:00 - 21:00		268	6	8	281	127	3	4	133	142	3	4	148
21:00 - 22:00		218	4	3	225	99	2	2	103	119	2	2	122
22:00 - 23:00		190	4	3	196	89	2	1	92	101	2	2	104
23:00 - 24:00		132	1	2	135	58	1	1	59	74	1	1	76
Etmaal (0-24u)		6318	263	287	6869	3171	150	151	3473	3148	112	136	3396
Dag (7-19u)		4800	229	251	5280	2419	130	134	2682	2382	99	118	2598
Avond (19-23u)		1033	21	27	1081	476	12	13	500	557	10	14	581
Nacht (23-7u)		486	13	9	508	277	9	5	290	209	4	4	217
Ochtendspits (7-9u)		708	34	45	786	424	21	27	473	283	13	17	314
Avondspits (16-18u)		984	39	54	1078	422	24	29	475	562	15	25	602

VERKEERSTELLING

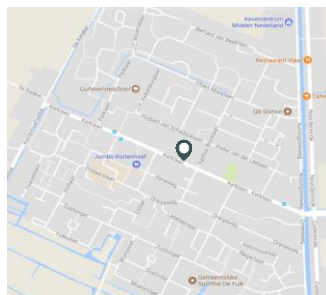
Motorvoertuigen

Meetlocatie

Kerklaan
Kortenhoef
Tussen Curtevenneweg en Beatrixweg
Ri. 1 = Ri. Noordoost (Beatrixweg)
Ri. 2 = Ri. Zuidwest (Curtevenneweg)

Meting

Meetperiode: 9 oktober t/m 17 oktober 2017
Methodiek: Telslangen (Meetel)
In opdracht van: Via van Dalen
Uitgevoerd door: Meetel



Voertuigclassificatie

Voertuigclassificatie op basis van ascombinaties
L = Licht verkeer (asafstand < 3,7 m)
M = Middelzwaar verkeer (asafstand 3,7 - 7,0 m)
Z = Zwaar verkeer (asafstand > 7,0 m)

Validatie

■ = Compleet en representatief
■ = Niet representatief
■ = Niet compleet
■ = Feestdag

Kerklaan, Kortenhoef

Tussen Curtevenneweg en Beatrixweg



DOORSNEDE

	Tue 10/10	Wed 11/10	Thu 12/10	Fri 13/10	Sat 14/10	Sun 15/10	Mon 16/10
00:00 - 01:00	32	46	42	59	102	102	51
01:00 - 02:00	12	10	21	16	37	57	12
02:00 - 03:00	7	15	11	17	24	32	15
03:00 - 04:00	5	13	16	11	41	35	10
04:00 - 05:00	18	10	11	17	16	9	18
05:00 - 06:00	52	45	53	48	27	25	57
06:00 - 07:00	295	276	269	228	47	33	246
07:00 - 08:00	537	484	512	445	178	43	442
08:00 - 09:00	426	536	502	506	282	91	512
09:00 - 10:00	445	451	465	424	511	229	387
10:00 - 11:00	383	399	358	352	554	309	350
11:00 - 12:00	389	421	353	383	516	373	387
12:00 - 13:00	418	534	443	447	555	395	399
13:00 - 14:00	460	466	376	471	542	438	424
14:00 - 15:00	482	502	485	494	541	376	379
15:00 - 16:00	546	487	452	529	518	406	442
16:00 - 17:00	573	584	547	561	483	411	503
17:00 - 18:00	675	632	634	534	453	358	569
18:00 - 19:00	537	505	575	425	324	331	423
19:00 - 20:00	479	417	436	369	274	275	346
20:00 - 21:00	328	313	344	248	212	250	257
21:00 - 22:00	270	266	225	211	204	172	210
22:00 - 23:00	224	209	250	215	148	104	201
23:00 - 24:00	121	114	191	169	183	76	79
Etmaal (0-24u)	7714	7735	7571	7179	6772	4930	6719
Dag (7-19u)	5871	6001	5702	5571	5457	3760	5217
Avond (19-23u)	1301	1205	1255	1043	838	801	1014
Nacht (23-7u)	542	529	614	565	477	369	488
Ochtendspits (7-9u)	963	1020	1014	951	460	134	954
Avondspits (16-18u)	1248	1216	1181	1095	936	769	1072
Validatie							

DOORSNEDE

	Tue 10/10	Wed 11/10	Thu 12/10	Fri 13/10	Sat 14/10	Sun 15/10	Mon 16/10
Ri. Noordoost	3907	3956	3833	3608	3441	2456	3370
Ri. Zuidwest	3807	3779	3738	3571	3331	2474	3349
Ri. Noordoost	51%	51%	51%	50%	51%	50%	50%
Ri. Zuidwest	49%	49%	49%	50%	49%	50%	50%
Licht (L)	6987	7075	6933	6571	6292	4696	6169
Middelzwaar (M)	344	328	313	284	221	100	280
Zwaar (Z)	383	332	325	324	259	134	270
% Licht (L)	90.6%	91.5%	91.6%	91.5%	92.9%	95.3%	91.8%
% Middelzwaar (M)	4.5%	4.2%	4.1%	4.0%	3.3%	2.0%	4.2%
% Zwaar (Z)	5.0%	4.3%	4.3%	4.5%	3.8%	2.7%	4.0%