

VERKEERSTELLING

Motorvoertuigen

Oud Loosdrechtsedijk, Loosdrecht

Tussen Veendijk (N403) en 's-Gravelandsevaartweg

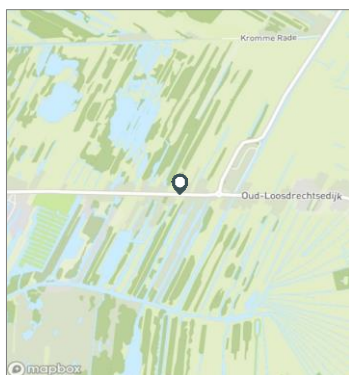


Meetlocatie

Oud Loosdrechtsedijk
Loosdrecht
Tussen Veendijk (N403) en 's-Gravelandsevaartweg
Ri. 1 = Ri. Oost ('s-Gravelandsevaartweg)
Ri. 2 = Ri. West (Veendijk (N403))

Meting

Meetperiode: 12 september t/m 28 september 2017
Methodiek: Telslangen (Meetel MC)
In opdracht van: Via van Dalen
Uitgevoerd door: Meetel



Voertuigclassificatie

Voertuigclassificatie op basis van ascombinaties
L = Licht verkeer (2 assen, asafstand < 3,7 m)
M = Middelzwaar verkeer (2 assen, asafstand > 3,7 m)
Z = Zwaar verkeer (3 of meer assen)

INTENSITEITEN

	Doorsnede		Ri. Oost		Ri. West			
	Werkdag	Weekdag	Werkdag	Weekdag	Werkdag	Weekdag		
Etmaal (0-24u)	6744	100%	6771	100%	3380	3396	3364	3375
Dag (7-19u)	5620	83.3%	5592	82.6%	2826	2783	2794	2808
Avond (19-23u)	887	13.2%	894	13.2%	432	449	455	445
Nacht (23-7u)	237	3.5%	285	4.2%	121	164	115	121
Ochtendspits (7-9u)	909	13.5%	720	10.6%	486	383	423	336
Avondspits (16-18u)	1161	17.2%	1182	17.5%	568	600	594	582

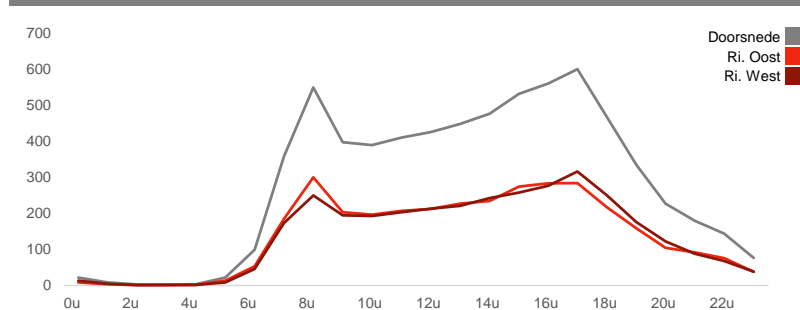
UURCIJFERS

	Doorsnede		Ri. Oost		Ri. West			
	Werkdag	Weekdag	Werkdag	Weekdag	Werkdag	Weekdag		
00:00 - 01:00	22	0.3%	50	0.7%	9	30	13	20
01:00 - 02:00	8	0.1%	34	0.5%	4	23	5	11
02:00 - 03:00	3	0.0%	11	0.2%	1	7	1	4
03:00 - 04:00	3	0.0%	6	0.1%	1	3	2	3
04:00 - 05:00	4	0.1%	5	0.1%	2	2	2	2
05:00 - 06:00	22	0.3%	18	0.3%	14	11	9	7
06:00 - 07:00	99	1.5%	77	1.1%	53	41	46	36
07:00 - 08:00	359	5.3%	271	4.0%	185	141	173	130
08:00 - 09:00	550	8.2%	449	6.6%	300	242	250	207
09:00 - 10:00	398	5.9%	376	5.6%	203	185	195	191
10:00 - 11:00	390	5.8%	401	5.9%	196	198	193	203
11:00 - 12:00	411	6.1%	448	6.6%	207	214	203	234
12:00 - 13:00	426	6.3%	467	6.9%	213	224	213	243
13:00 - 14:00	449	6.7%	506	7.5%	227	243	221	262
14:00 - 15:00	477	7.1%	492	7.3%	235	239	243	253
15:00 - 16:00	532	7.9%	534	7.9%	274	272	258	262
16:00 - 17:00	561	8.3%	580	8.6%	284	299	277	282
17:00 - 18:00	601	8.9%	602	8.9%	284	302	316	300
18:00 - 19:00	468	6.9%	465	6.9%	217	223	251	242
19:00 - 20:00	336	5.0%	338	5.0%	159	165	176	173
20:00 - 21:00	228	3.4%	235	3.5%	105	114	123	121
21:00 - 22:00	180	2.7%	178	2.6%	92	92	88	87
22:00 - 23:00	144	2.1%	142	2.1%	76	78	68	64
23:00 - 24:00	76	1.1%	85	1.2%	38	47	38	38

VOERTUIGVERDELING

	Doorsnede		Ri. Oost		Ri. West			
	Werkdag	Weekdag	Werkdag	Weekdag	Werkdag	Weekdag		
Licht (L)	6482	96.1%	6566	96.8%	95.9%	96.6%	96.4%	97.0%
Middelzwaar (M)	178	2.6%	144	2.1%	2.9%	2.3%	2.4%	1.9%
Zwaar (Z)	84	1.2%	71	1.1%	1.3%	1.1%	1.2%	1.0%

UURVERLOOP WERKDAG PER RIJRICHTING



ETMAALTOTALEN

	Aantal voertuigen
Wed 13/Sep	6465
Thu 14/Sep	6585
Fri 15/Sep	7224
Sat 16/Sep	6935
Sun 17/Sep	5806
Mon 18/Sep	6135
Tue 19/Sep	6560
Wed 20/Sep	6775
Thu 21/Sep	7430
Fri 22/Sep	7344
Sat 23/Sep	7861
Sun 24/Sep	6760
Mon 25/Sep	6344
Tue 26/Sep	6649
Wed 27/Sep	7000

SNELHEID

	Doorsnede	Ri. Oost	Ri. West
Gem. snelheid V85	49	49	48
< 30 km/uur	1,1%	1,1%	1,2%
30 - 40 km/uur	3,0%	2,7%	3,3%
40 - 50 km/uur	59,9%	55,5%	64,3%
50 - 60 km/uur	31,8%	36,2%	27,4%
60 - 70 km/uur	3,2%	3,4%	2,9%
70 - 80 km/uur	0,7%	0,8%	0,7%
80 - 90 km/uur	0,2%	0,2%	0,2%
> 90 km/uur	0,1%	0,1%	0,1%

VERKEERSTELLING

Motorvoertuigen

Oud Loosdrechtsedijk, Loosdrecht

Tussen Veendijk (N403) en 's-Gravelandsevaartweg



Meetlocatie

Oud Loosdrechtsedijk

Loosdrecht

Tussen Veendijk (N403) en 's-Gravelandsevaartweg

Ri. 1 = Ri. Oost ('s-Gravelandsevaartweg)

Ri. 2 = Ri. West (Veendijk (N403))

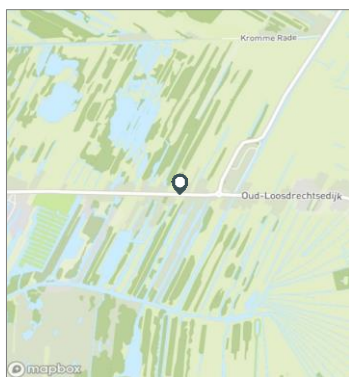
Meting

Meetperiode: 12 september t/m 28 september 2017

Methodiek: Telslangen (Meetel MC)

In opdracht van: Via van Dalen

Uitgevoerd door: Meetel



WERKDAG

	Doorsnede				Ri. Oost				Ri. West			
	L	M	Z	Tot	L	M	Z	Tot	L	M	Z	Tot
00:00 - 01:00	22	0	0	22	9	0	0	9	13	0	0	13
01:00 - 02:00	8	0	0	8	4	0	0	4	5	0	0	5
02:00 - 03:00	3	0	0	3	1	0	0	1	1	0	0	1
03:00 - 04:00	3	0	0	3	1	0	0	1	2	0	0	2
04:00 - 05:00	4	0	0	4	2	0	0	2	2	0	0	2
05:00 - 06:00	19	2	0	22	12	1	0	14	7	1	0	9
06:00 - 07:00	92	4	3	99	50	3	1	53	42	1	2	46
07:00 - 08:00	337	13	9	359	175	7	3	185	162	6	5	173
08:00 - 09:00	531	12	7	550	291	6	3	300	240	6	4	250
09:00 - 10:00	378	14	7	398	193	7	3	203	185	7	4	195
10:00 - 11:00	367	16	6	390	185	8	3	196	183	8	2	193
11:00 - 12:00	385	18	8	411	194	10	4	207	191	8	4	203
12:00 - 13:00	406	13	7	426	202	7	4	213	205	6	3	213
13:00 - 14:00	430	13	5	449	218	7	3	227	213	6	2	221
14:00 - 15:00	455	15	8	477	222	8	4	235	233	7	3	243
15:00 - 16:00	508	17	7	532	260	10	4	274	249	7	3	258
16:00 - 17:00	537	16	8	561	270	9	5	284	267	7	3	277
17:00 - 18:00	588	9	4	601	279	3	2	284	309	5	3	316
18:00 - 19:00	460	6	3	468	214	3	1	217	246	3	2	251
19:00 - 20:00	331	4	1	336	156	3	1	159	175	1	1	176
20:00 - 21:00	224	3	1	228	103	2	0	105	121	1	1	123
21:00 - 22:00	178	1	1	180	91	0	0	92	87	1	0	88
22:00 - 23:00	142	1	0	144	75	1	0	76	68	0	0	68
23:00 - 24:00	75	1	0	76	37	1	0	38	38	0	0	38
Emaal (0-24u)	6482	178	84	6744	3241	97	42	3380	3242	81	41	3364
Dag (7-19u)	5382	161	77	5620	2701	86	40	2826	2681	75	37	2794
Avond (19-23u)	874	9	4	887	424	6	2	432	450	3	2	455
Nacht (23-7u)	226	7	3	237	116	5	1	121	110	3	2	115
Ochtendspits (7-9u)	869	25	15	909	466	13	6	486	403	12	9	423
Avondspits (16-18u)	1125	25	12	1161	549	12	6	568	576	12	5	594

Voertuigclassificatie

Voertuigclassificatie op basis van ascombinaties

L = Licht verkeer (2 assen, asafstand < 3,7 m)

M = Middelzwaar verkeer (2 assen, asafstand > 3,7 m)

Z = Zwaar verkeer (3 of meer assen)

VERKEERSTELLING

Motorvoertuigen

Oud Loosdrechtsedijk, Loosdrecht

Tussen Veendijk (N403) en 's-Gravelandsevaartweg



Meetlocatie

Oud Loosdrechtsedijk

Loosdrecht

Tussen Veendijk (N403) en 's-Gravelandsevaartweg

Ri. 1 = Ri. Oost ('s-Gravelandsevaartweg)

Ri. 2 = Ri. West (Veendijk (N403))

Meting

Meetperiode: 12 september t/m 28 september 2017

Methodiek: Telslangen (Meetel MC)

In opdracht van: Via van Dalen

Uitgevoerd door: Meetel



WEEKDAG

		Doorsnede			Ri. Oost			Ri. West					
		L	M	Z	Tot	L	M	Z	Tot	L	M	Z	Tot
00:00 - 01:00		49	0	0	50	29	0	0	30	20	0	0	20
01:00 - 02:00		34	0	0	34	23	0	0	23	11	0	0	11
02:00 - 03:00		11	0	0	11	7	0	0	7	4	0	0	4
03:00 - 04:00		6	0	0	6	3	0	0	3	3	0	0	3
04:00 - 05:00		5	0	0	5	2	0	0	2	2	0	0	2
05:00 - 06:00		16	2	0	18	10	1	0	11	6	1	0	7
06:00 - 07:00		71	3	2	77	39	2	1	41	33	1	2	36
07:00 - 08:00		255	9	6	271	133	5	2	141	122	4	4	130
08:00 - 09:00		434	10	5	449	235	5	2	242	199	5	3	207
09:00 - 10:00		360	11	6	376	178	5	3	185	183	5	3	191
10:00 - 11:00		383	13	5	401	189	7	3	198	194	6	2	203
11:00 - 12:00		427	14	7	448	203	8	3	214	224	7	3	234
12:00 - 13:00		452	10	6	467	215	5	3	224	236	4	2	243
13:00 - 14:00		490	11	5	506	236	6	2	243	254	5	3	262
14:00 - 15:00		474	12	7	492	229	6	4	239	245	5	3	253
15:00 - 16:00		516	13	6	534	261	8	3	272	254	6	2	262
16:00 - 17:00		560	13	7	580	287	8	4	299	273	6	3	282
17:00 - 18:00		591	7	4	602	297	3	2	302	294	4	2	300
18:00 - 19:00		457	5	3	465	219	3	1	223	238	2	2	242
19:00 - 20:00		333	3	2	338	162	2	1	165	171	1	1	173
20:00 - 21:00		232	2	1	235	112	1	1	114	120	1	1	121
21:00 - 22:00		177	1	1	178	91	0	0	92	86	1	0	87
22:00 - 23:00		141	1	0	142	77	1	0	78	64	0	0	64
23:00 - 24:00		84	1	0	85	46	1	0	47	37	0	0	38
Etmaal (0-24u)		6556	144	71	6771	3282	78	36	3396	3274	66	35	3375
Dag (7-19u)		5398	129	65	5592	2682	69	33	2783	2717	60	31	2808
Avond (19-23u)		882	8	4	894	442	5	2	449	441	3	2	445
Nacht (23-7u)		276	7	3	285	159	4	1	164	117	2	2	121
Ochtendspits (7-9u)		689	19	11	720	369	10	5	383	321	9	7	336
Avondspits (16-18u)		1151	21	11	1182	584	11	6	600	567	10	5	582

Voertuigclassificatie

Voertuigclassificatie op basis van ascombinaties

L = Licht verkeer (2 assen, asafstand < 3,7 m)

M = Middelzwaar verkeer (2 assen, asafstand > 3,7 m)

Z = Zwaar verkeer (3 of meer assen)

VERKEERSTELLING

Motorvoertuigen

Oud Loosdrechtsedijk, Loosdrecht

Tussen Veendijk (N403) en 's-Gravelandsevaartweg



Meetlocatie

Oud Loosdrechtsedijk

Loosdrecht

Tussen Veendijk (N403) en 's-Gravelandsevaartweg

Ri. 1 = Ri. Oost ('s-Gravelandsevaartweg)

Ri. 2 = Ri. West (Veendijk (N403))

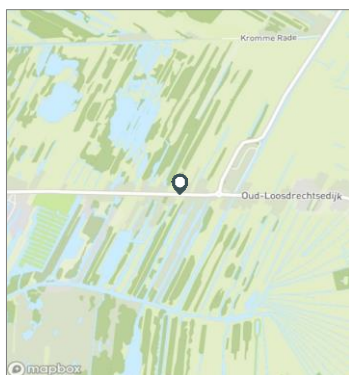
Meting

Meetperiode: 12 september t/m 28 september 2017

Methodiek: Telslangen (Meetel MC)

In opdracht van: Via van Dalen

Uitgevoerd door: Meetel



Voertuigclassificatie

Voertuigclassificatie op basis van ascombinaties

L = Licht verkeer (2 assen, asafstand < 3,7 m)

M = Middelzwaar verkeer (2 assen, asafstand > 3,7 m)

Z = Zwaar verkeer (3 of meer assen)

Validatie

■ = Compleet en representatief

■ = Niet representatief

■ = Niet compleet

■ = Feestdag

DOORSNEDE

	Wed 13/9	Thu 14/9	Fri 15/9	Sat 16/9	Sun 17/9	Mon 18/9	Tue 19/9	Wed 20/9	Thu 21/9	Fri 22/9	Sat 23/9	Sun 24/9	Mon 25/9	Tue 26/9	Wed 27/9
00:00 - 01:00	18	22	25	95	160	14	20	11	19	39	86	136	18	25	21
01:00 - 02:00	7	9	11	52	157	3	6	7	15	15	68	115	7	7	7
02:00 - 03:00	1	3	5	19	36	2	5	2	1	2	39	37	2	2	2
03:00 - 04:00	9	0	4	8	20	1	2	3	0	3	16	18	3	1	3
04:00 - 05:00	1	5	5	7	9	7	2	4	4	5	6	9	2	2	4
05:00 - 06:00	25	17	23	11	5	20	23	27	21	22	8	6	26	24	15
06:00 - 07:00	102	113	96	20	14	103	109	99	107	97	34	15	87	97	100
07:00 - 08:00	368	392	284	71	26	379	402	368	366	310	77	32	346	387	349
08:00 - 09:00	526	586	538	268	132	553	557	537	576	523	243	142	538	565	534
09:00 - 10:00	370	391	417	365	242	409	374	384	429	452	388	294	392	381	331
10:00 - 11:00	378	370	400	458	304	359	357	360	471	455	535	423	376	383	387
11:00 - 12:00	439	454	486	515	433	348	364	394	416	470	624	590	390	381	407
12:00 - 13:00	420	464	490	477	507	410	394	458	466	466	635	664	435	422	530
13:00 - 14:00	421	430	464	598	570	418	419	447	493	537	703	718	403	429	475
14:00 - 15:00	457	425	499	564	567	414	461	479	530	533	690	300	509	456	526
15:00 - 16:00	462	480	589	544	566	464	557	505	564	579	692	357	558	519	610
16:00 - 17:00	533	517	655	649	536	523	511	596	581	584	682	650	532	563	572
17:00 - 18:00	570	580	571	580	435	551	578	628	681	591	612	795	594	603	655
18:00 - 19:00	431	443	477	452	329	419	440	478	541	503	514	538	420	486	496
19:00 - 20:00	310	329	366	352	273	292	337	326	396	371	384	372	263	340	370
20:00 - 21:00	234	194	281	308	209	186	246	234	271	270	238	263	159	214	224
21:00 - 22:00	188	175	183	185	156	117	189	223	234	192	199	163	128	157	207
22:00 - 23:00	123	125	162	161	83	107	152	147	191	203	210	94	105	148	117
23:00 - 24:00	72	61	193	176	37	36	55	58	57	122	178	29	51	57	58
Etmaal (0-24u)	6465	6585	7224	6935	5806	6135	6560	6775	7430	7344	7861	6760	6344	6649	7000
Dag (7-19u)	5375	5532	5870	5541	4647	5247	5414	5634	6114	6003	6395	5503	5493	5575	5872
Avond (19-23u)	855	823	992	1006	721	702	924	930	1092	1036	1031	892	655	859	918
Nacht (23-7u)	235	230	362	388	438	186	222	211	224	305	435	365	196	215	210
Ochtendspits (7-9u)	894	978	822	339	158	932	959	905	942	833	320	174	884	952	883
Avondspits (16-18u)	1103	1097	1226	1229	971	1074	1089	1224	1262	1175	1294	1445	1126	1166	1227
Validatie															

DOORSNEDE

	Wed 13/9	Thu 14/9	Fri 15/9	Sat 16/9	Sun 17/9	Mon 18/9	Tue 19/9	Wed 20/9	Thu 21/9	Fri 22/9	Sat 23/9	Sun 24/9	Mon 25/9	Tue 26/9	Wed 27/9
Ri. Oost	3224	3251	3637	3394	3011	3070	3283	3397	3725	3677	3841	3509	3182	3339	3536
Ri. West	3241	3334	3587	3541	2795	3065	3277	3378	3705	3667	4020	3251	3162	3310	3464
Ri. Oost	50%	49%	50%	49%	52%	50%	50%	50%	50%	50%	49%	52%	50%	50%	51%
Ri. West	50%	51%	50%	51%	48%	50%	50%	50%	50%	50%	51%	48%	50%	50%	49%
Licht (L)	6225	6297	6978	6813	5739	5899	6313	6525	7148	7056	7723	6693	6075	6372	6758
Middelzwaar (M)	164	195	176	79	35	167	165	163	196	198	83	36	190	183	156
Zwaar (Z)	76	93	70	43	32	69	82	87	86	90	55	31	79	94	86
% Licht (L)	96.3%	95.6%	96.6%	98.2%	98.8%	96.2%	96.2%	96.3%	96.2%	96.1%	98.2%	99.0%	95.8%	95.8%	96.5%
% Middelzwaar (M)	2.5%	3.0%	2.4%	1.1%	0.6%	2.7%	2.5%	2.4%	2.6%	2.7%	1.1%	0.5%	3.0%	2.8%	2.2%
% Zwaar (Z)	1.2%	1.4%	1.0%	0.6%	0.6%	1.1%	1.3%	1.3%	1.2%	1.2%	0.7%	0.5%	1.2%	1.4%	1.2%